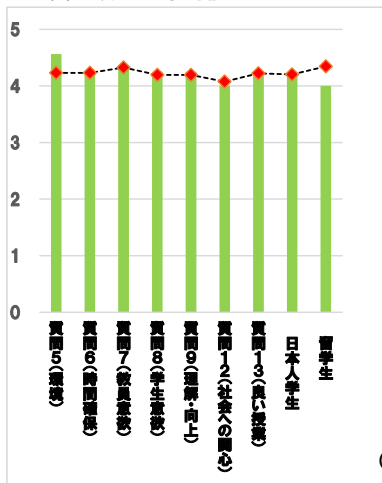


科目別各回答率分布表

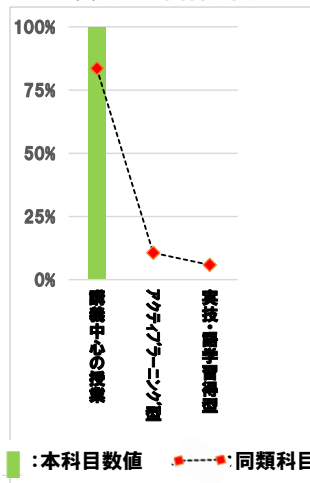
質問番号	質問項目	選択肢1 回答数 (%)	選択肢2 回答数 (%)	選択肢3 回答数 (%)	選択肢4 回答数 (%)	選択肢5 回答数 (%)	選択肢6 回答数 (%)	平均値	同類型	改善
1	貴方の学年を教えてください	1年生 0 0%	2年生 0 0%	3年生 16 100%	4年生 0 0%	交換留学生 0 0%		-	-	
2	貴方は、次のどれに該当しますか	日本人学生 15 94%	留学生 1 6%	社会人学生 0 0%	交換留学生 0 0%			-	-	
3	貴方のこの授業における出席状況を教えてください	欠席無し 6 38%	1～3回 8 50%	4～5回 1 6%	6回以上 1 6%			-	-	
4	貴方は、この授業の予習、復習を週に何時間くらいしていますか	5時間以上 2 13%	約4時間 0 0%	約3時間 0 0%	約2時間 4 25%	1時間以下 10 63%		-	-	
5	この授業では、私語や離席などがなく、授業を受ける環境が適切に確保されていましたか	大いにそうである 10 63%	そうである 5 31%	どちらともいえない 1 6%	そうではない 0 0%	全くそうではない 0 0%		4.6	4.2	-
6	この授業では、受講生が考え、また作業を行うための時間が十分確保されていましたか	大いにそうである 9 56%	そうである 4 25%	どちらともいえない 2 13%	そうではない 0 0%	全くそうではない 1 6%		4.3	4.2	-
7	教員は、十分な準備や工夫を行うなど、この授業に意欲的に取り組んでいましたか	大いにそうである 9 56%	そうである 4 25%	どちらともいえない 2 13%	そうではない 1 6%	全くそうではない 0 0%		4.3	4.3	-
8	貴方は、この授業に興味や関心を持ち、意欲的に取り組むことができましたか	大いにそうである 9 56%	そうである 4 25%	どちらともいえない 2 13%	そうではない 0 0%	全くそうではない 1 6%		4.3	4.2	-
9	貴方は、この授業の内容を理解し、自身の知識・能力の向上に十分役立てることができましたか	大いにそうである 8 50%	そうである 6 38%	どちらともいえない 1 6%	そうではない 0 0%	全くそうではない 1 6%		4.3	4.2	-
10	貴方は、この授業は次のどの形式・スタイルの授業であると思いますか	講義中心の授業 16 100%	アクティブラーニング型 0 0%	実技・語学習得型 0 0%				-	-	
11	貴方にとって、この授業を受講することで、向上・成長したものは、次の事項のうち主にどれだと思いますか (複数回答可)	教養専門知識 13 81%	ものの考え方、情報取集力や分析力 4 25%	会話、討議、発表などコミュニケーション力 0 0%	課題発見・解決力 3 19%	自己学習力 1 6%	実技能力や外国語能力等 0 0%	-	-	
12	貴方は、この授業によって社会の様々な現象や課題、または他国の文化や事情、貴方自身の健康増進や運動能力向上について関心を持つようになりましたか	大いにそうである 8 50%	そうである 3 19%	どちらともいえない 3 19%	そうではない 1 6%	全くそうではない 1 6%		4.0	4.1	-
13	これまでの各項目を踏まえた場合、この授業は貴方にとって良い授業でしたか	大いにそうである 8 50%	そうである 5 31%	どちらともいえない 2 13%	そうではない 0 0%	全くそうではない 1 6%		4.2	4.2	-
	内訳 (日本人学生)	8 53%	4 27%	2 13%	0 0%	1 7%		4.2	4.2	
	(留学生)	0 0%	1 100%	0 0%	0 0%	0 0%		4.0	4.3	

(注) %は有効回答数に対する比率。平均値は選択肢1=5点、選択肢5=1点とした加重平均。「要改善」欄の▲のある科目については「授業改善計画書」を提出してください。

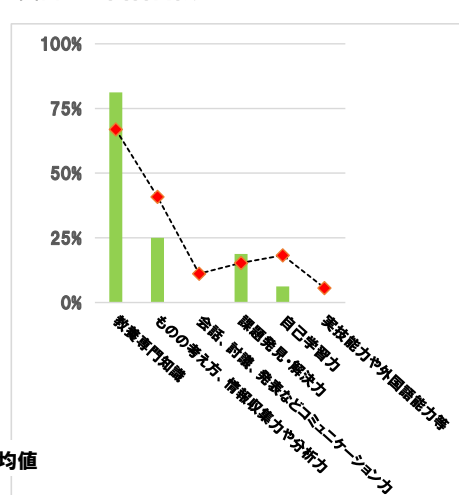
●質問項目別平均値



●質問10回答内訳



●質問11回答内訳



(注) ■:本科目数値 ▲:同類科目の平均値

●自由記述欄 (2文字以下のコメントおよび「特になし」にあたる記述は省略)

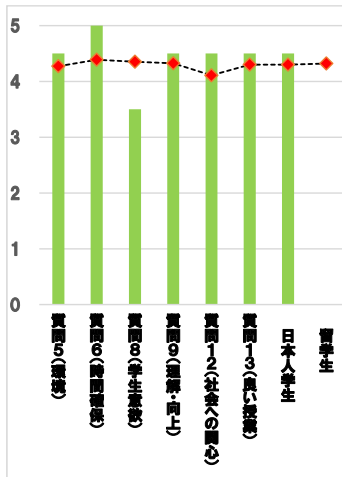
(省略)

科目別各回答率分布表

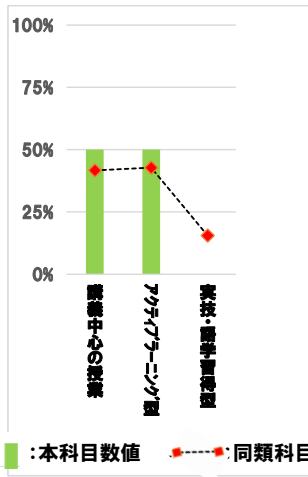
質問番号	質問項目	選択肢 回答数 (%)	選択肢 回答数 (%)	選択肢 回答数 (%)	選択肢 回答数 (%)	選択肢 回答数 (%)	選択肢 回答数 (%)	平均 値	同類 型	改善
1	貴方の学年を教えてください	1年生 0 0%	2年生 0 0%	3年生 2 100%	4年生 0 0%	交換留学生 0 0%		-	-	
2	貴方は、次のどれに該当しますか	日本人学生 2 100%	留学生 0 0%	社会人学生 0 0%	交換留学生 0 0%			-	-	
3	貴方のこの授業における出席状況を教えてください	欠席無し 0 0%	1～3回 2 100%	4～5回 0 0%	6回以上 0 0%			-	-	
4	貴方は、この授業の予習、復習を週に何時間くらいしていますか	5時間以上 1 50%	約4時間 0 0%	約3時間 0 0%	約2時間 1 50%	1時間以下 0 0%		-	-	
5	この授業では、私語や離席などがなく、授業を受ける環境が適切に確保されていましたか	大いにそうである 1 50%	そうである 1 50%	どちらともいえない 0 0%	そうではない 0 0%	全くそうではない 0 0%		4.5	4.3	-
6	この授業では、受講生が考え、また作業を行うための時間が十分確保されていましたか	大いにそうである 2 100%	そうである 0 0%	どちらともいえない 0 0%	そうではない 0 0%	全くそうではない 0 0%		5.0	4.4	-
7	教員は、十分な準備や工夫を行うなど、この授業に意欲的に取り組んでいましたか	大いにそうである 2 100%	そうである 0 0%	どちらともいえない 0 0%	そうではない 0 0%	全くそうではない 0 0%		5.0	4.4	-
8	貴方は、この授業に興味や関心を持ち、意欲的に取り組むことができましたか?	大いにそうである 0 0%	そうである 1 50%	どちらともいえない 1 50%	そうではない 0 0%	全くそうではない 0 0%		3.5	4.4	-
9	貴方は、この授業の内容を理解し、自身の知識・能力の向上に十分役立てることができましたか	大いにそうである 1 50%	そうである 1 50%	どちらともいえない 0 0%	そうではない 0 0%	全くそうではない 0 0%		4.5	4.3	-
10	貴方は、この授業は次のどの形式・スタイルの授業であると思いますか	講義中心の授業 1 50%	アクティブラーニング型 1 50%	実技・語学習得型 0 0%				-	-	
11	貴方にとって、この授業を受講することで、向上・成長したものは、次の事項のうち主にどれだと思いますか (複数回答可)	教養専門知識 2 100%	ものの考え方、情報収集力や分析力 1 50%	会話、討議、発表などコミュニケーション力 0 0%	課題発見・解決力 0 0%	自己学習力 0 0%	実技能力や外国語能力等 0 0%	-	-	
12	貴方は、この授業によって社会の様々な現象や課題、または他国の文化や事情、貴方自身の健康増進や運動能力向上について関心を持つようになりましたか?	大いにそうである 1 50%	そうである 1 50%	どちらともいえない 0 0%	そうではない 0 0%	全くそうではない 0 0%		4.5	4.1	-
13	これまでの各項目を踏まえた場合、この授業は貴方にとって良い授業でしたか?	大いにそうである 1 50%	そうである 1 50%	どちらともいえない 0 0%	そうではない 0 0%	全くそうではない 0 0%		4.5	4.3	-
	内訳 (日本人学生)	1 50%	1 50%	0 0%	0 0%	0 0%		4.5	4.3	
	(留学生)	0 -	0 -	0 -	0 -	0 -		-	4.3	

(注) %は有効回答数に対する比率。平均値は選択肢1=5点、選択肢5=1点とした加重平均。「要改善」欄の▲●のある科目については「授業改善計画書」を提出してください。

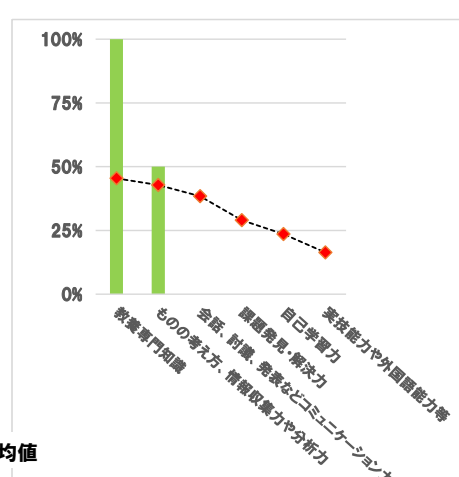
●質問項目別平均値



●質問10回答内訳



●質問11回答内訳



(注) ■:本科目数値 ●:同類科目の平均値

●自由記述欄 (2文字以下のコメントおよび「特になし」にあたる記述は省略)

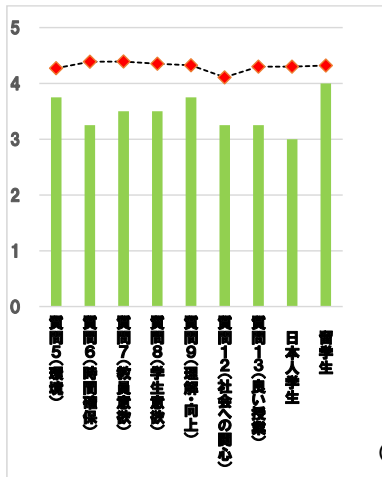
(省略)

科目別各回答率分布表

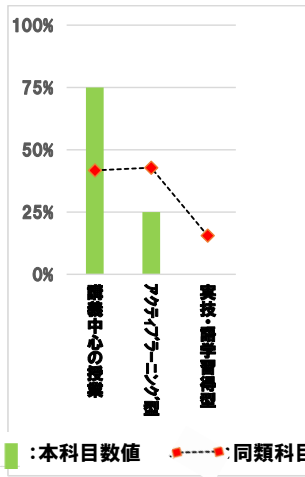
質問番号	質問項目	選択肢 回答数 (%)	選択肢 回答数 (%)	選択肢 回答数 (%)	選択肢 回答数 (%)	選択肢 回答数 (%)	平均 値	同類 型	改善
1	貴方の学年を教えてください	1年生 0 0%	2年生 0 0%	3年生 0 0%	4年生 4 100%	交換留学生 0 0%	-	-	
2	貴方は、次のどれに該当しますか	日本人学生 3 75%	留学生 1 25%	社会人学生 0 0%	交換留学生 0 0%		-	-	
3	貴方のこの授業における出席状況を教えてください	欠席無し 1 25%	1~3回 2 50%	4~5回 1 25%	6回以上 0 0%		-	-	
4	貴方は、この授業の予習、復習を週に何時間くらいしていますか	5時間以上 0 0%	約4時間 0 0%	約3時間 0 0%	約2時間 2 50%	1時間以下 2 50%	-	-	
5	この授業では、私語や離席などがなく、授業を受ける環境が適切に確保されていましたか	大いにそうである 1 25%	そうである 1 25%	どちらともいえない 2 50%	そうではない 0 0%	全くそうではない 0 0%	3.8	4.3	-
6	この授業では、受講生が考え、また作業を行うための時間が十分確保されていましたか	大いにそうである 1 25%	そうである 1 25%	どちらともいえない 1 25%	そうではない 0 0%	全くそうではない 1 25%	3.3	4.4	-
7	教員は、十分な準備や工夫を行うなど、この授業に意欲的に取り組んでいましたか	大いにそうである 1 25%	そうである 1 25%	どちらともいえない 1 25%	そうではない 1 25%	全くそうではない 0 0%	3.5	4.4	-
8	貴方は、この授業に興味や関心を持ち、意欲的に取り組むことができましたか	大いにそうである 1 25%	そうである 1 25%	どちらともいえない 1 25%	そうではない 1 25%	全くそうではない 0 0%	3.5	4.4	-
9	貴方は、この授業の内容を理解し、自身の知識・能力の向上に十分役立てることができましたか	大いにそうである 1 25%	そうである 1 25%	どちらともいえない 2 50%	そうではない 0 0%	全くそうではない 0 0%	3.8	4.3	-
10	貴方は、この授業は次のどの形式・スタイルの授業であると思いますか	講義中心の授業 3 75%	アクティブラーニング型 1 25%	実技・語学習得型 0 0%			-	-	
11	貴方にとって、この授業を受講することで、向上・成長したものは、次の事項のうち主にどれだと思いますか (複数回答可)	教養専門知識 1 25%	ものの考え方、情報収集力や分析力 0 0%	会話、討議、発表などコミュニケーション力 1 25%	課題発見・解決力 1 25%	自己学習力 2 50%	実技能力や外国語能力等 0 0%	-	-
12	貴方は、この授業によって社会の様々な現象や課題、または他国の文化や事情、貴方自身の健康増進や運動能力向上について関心を持つようになりましたか	大いにそうである 1 25%	そうである 1 25%	どちらともいえない 1 25%	そうではない 0 0%	全くそうではない 1 25%	3.3	4.1	-
13	これまでの各項目を踏まえた場合、この授業は貴方にとって良い授業でしたか	大いにそうである 1 25%	そうである 1 25%	どちらともいえない 1 25%	そうではない 0 0%	全くそうではない 1 25%	3.3	4.3	-
	内訳 (日本人学生)	1 33%	0 0%	1 33%	0 0%	1 33%	3.0	4.3	
	内訳 (留学生)	0 0%	1 100%	0 0%	0 0%	0 0%	4.0	4.3	

(注) %は有効回答数に対する比率。平均値は選択肢1=5点、選択肢5=1点とした加重平均。「要改善」欄の▲●のある科目については「授業改善計画書」を提出してください。

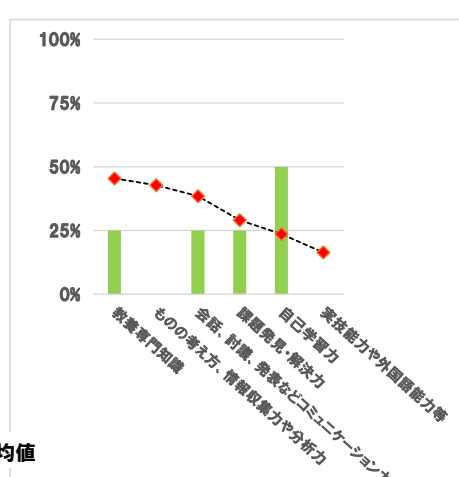
●質問項目別平均値



●質問10回答内訳



●質問11回答内訳



(注) ■:本科目数値 ▲:同類科目の平均値

●自由記述欄 (2文字以下のコメントおよび「特になし」にあたる記述は省略)

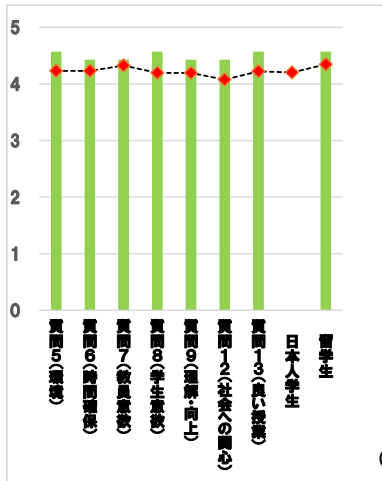
(省略)

科目別各回答率分布表

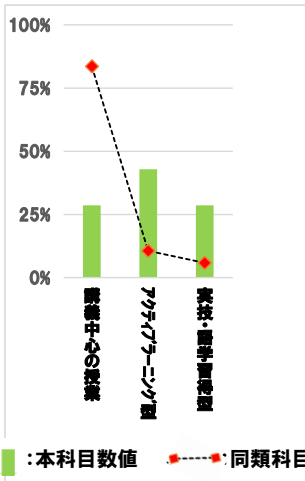
質問番号	質問項目	選択肢1 回答数 (%)	選択肢2 回答数 (%)	選択肢3 回答数 (%)	選択肢4 回答数 (%)	選択肢5 回答数 (%)	選択肢6 回答数 (%)	平均値	同類型	改善
1	貴方の学年を教えてください	1年生 0 0%	2年生 6 86%	3年生 1 14%	4年生 0 0%	交換留学生 0 0%		-	-	
2	貴方は、次のどれに該当しますか	日本人学生 0 0%	留学生 7 100%	社会人学生 0 0%	交換留学生 0 0%			-	-	
3	貴方のこの授業における出席状況を教えてください	欠席無し 1 14%	1~3回 4 57%	4~5回 2 29%	6回以上 0 0%			-	-	
4	貴方は、この授業の予習、復習を週に何時間くらいしていますか	5時間以上 2 29%	約4時間 0 0%	約3時間 1 14%	約2時間 1 14%	1時間以下 3 43%		-	-	
5	この授業では、私語や離席などがなく、授業を受ける環境が適切に確保されていましたか	大いにそうである 4 57%	そうである 3 43%	どちらともいえない 0 0%	そうではない 0 0%	全くそうではない 0 0%		4.6	4.2	-
6	この授業では、受講生が考え、また作業を行うための時間が十分確保されていましたか	大いにそうである 4 57%	そうである 2 29%	どちらともいえない 1 14%	そうではない 0 0%	全くそうではない 0 0%		4.4	4.2	-
7	教員は、十分な準備や工夫を行うなど、この授業に意欲的に取り組んでいましたか	大いにそうである 4 57%	そうである 2 29%	どちらともいえない 1 14%	そうではない 0 0%	全くそうではない 0 0%		4.4	4.3	-
8	貴方は、この授業に興味や関心を持ち、意欲的に取り組むことができましたか?	大いにそうである 5 71%	そうである 1 14%	どちらともいえない 1 14%	そうではない 0 0%	全くそうではない 0 0%		4.6	4.2	-
9	貴方は、この授業の内容を理解し、自身の知識・能力の向上に十分役立てることができましたか	大いにそうである 4 57%	そうである 2 29%	どちらともいえない 1 14%	そうではない 0 0%	全くそうではない 0 0%		4.4	4.2	-
10	貴方は、この授業は次のどの形式・スタイルの授業であると思いますか	講義中心の授業 2 29%	アクティブラーニング型 3 43%	実技・語学習得型 2 29%				-	-	
11	貴方にとって、この授業を受講することで、向上・成長したものは、次の事項のうち主にどれだと思いますか (複数回答可)	教養専門知識 3 43%	ものの考え方、情報収集力や分析力 1 14%	会話、討議、発表などコミュニケーション力 4 57%	課題発見・解決力 1 14%	自己学習力 6 86%	実技能力や外国語能力等 3 43%	-	-	
12	貴方は、この授業によって社会の様々な現象や課題、または他国の文化や事情、貴方自身の健康増進や運動能力向上について関心を持つようになりましたか?	大いにそうである 4 57%	そうである 2 29%	どちらともいえない 1 14%	そうではない 0 0%	全くそうではない 0 0%		4.4	4.1	-
13	これまでの各項目を踏まえた場合、この授業は貴方にとって良い授業でしたか?	大いにそうである 5 71%	そうである 1 14%	どちらともいえない 1 14%	そうではない 0 0%	全くそうではない 0 0%		4.6	4.2	-
	内訳 (日本人学生)	0 -	0 -	0 -	0 -	0 -		-	4.2	
	(留学生)	5 71%	1 14%	1 14%	0 0%	0 0%		4.6	4.3	

(注) %は有効回答数に対する比率。平均値は選択肢1=5点、選択肢5=1点とした加重平均。「要改善」欄の▲のある科目については「授業改善計画書」を提出してください。

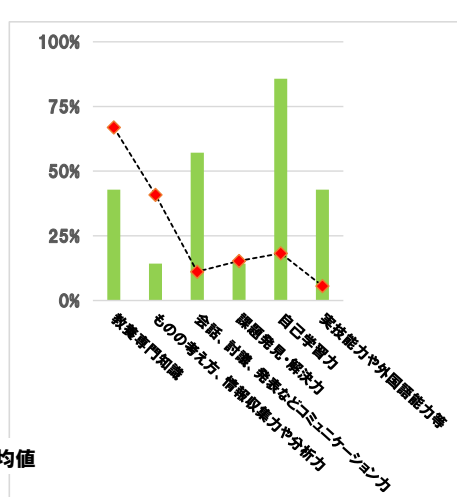
●質問項目別平均値



●質問10回答内訳



●質問11回答内訳



(注) ■:本科目数値 ▲:同類科目の平均値

●自由記述欄 (2文字以下のコメントおよび「特になし」にあたる記述は省略)

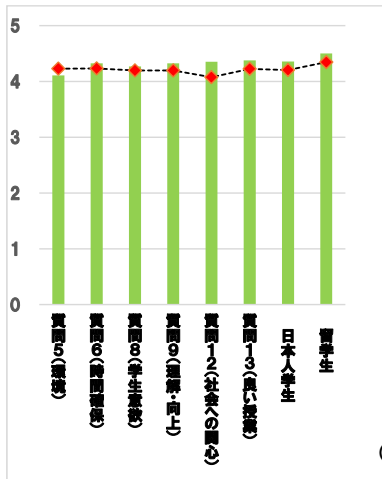
(省略)

科目別各回答率分布表

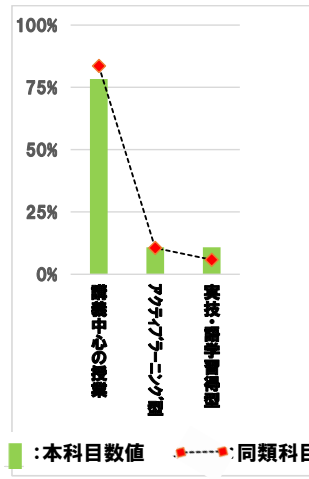
質問番号	質問項目	選択肢 回答数 (%)	選択肢 回答数 (%)	選択肢 回答数 (%)	選択肢 回答数 (%)	選択肢 回答数 (%)	選択肢 回答数 (%)	平均 値	同類 型	改善
1	貴方の学年を教えてください	1年生 29 78%	2年生 1 3%	3年生 5 14%	4年生 2 5%	交換留学生 0 0%		-	-	
2	貴方は、次のどれに該当しますか	日本人学生 31 84%	留学生 6 16%	社会人学生 0 0%	交換留学生 0 0%			-	-	
3	貴方のこの授業における出席状況を教えてください	欠席無し 13 35%	1～3回 22 59%	4～5回 2 5%	6回以上 0 0%			-	-	
4	貴方は、この授業の予習、復習を週に何時間くらいしていますか	5時間以上 0 0%	約4時間 2 5%	約3時間 1 3%	約2時間 5 14%	1時間以下 29 78%		-	-	
5	この授業では、私語や離席などがなく、授業を受ける環境が適切に確保されていましたか	大いにそうである 16 43%	そうである 12 32%	どちらともいえない 7 19%	そうではない 1 3%	全くそうではない 1 3%		4.1	4.2	-
6	この授業では、受講生が考え、また作業を行うための時間が十分確保されていましたか	大いにそうである 18 49%	そうである 13 35%	どちらともいえない 6 16%	そうではない 0 0%	全くそうではない 0 0%		4.3	4.2	-
7	教員は、十分な準備や工夫を行うなど、この授業に意欲的に取り組んでいましたか	大いにそうである 13 35%	そうである 19 51%	どちらともいえない 4 11%	そうではない 1 3%	全くそうではない 0 0%		4.2	4.3	-
8	貴方は、この授業に興味や関心を持ち、意欲的に取り組むことができましたか	大いにそうである 17 46%	そうである 15 41%	どちらともいえない 4 11%	そうではない 0 0%	全くそうではない 1 3%		4.3	4.2	-
9	貴方は、この授業の内容を理解し、自身の知識・能力の向上に十分役立てることができましたか	大いにそうである 17 46%	そうである 15 41%	どちらともいえない 5 14%	そうではない 0 0%	全くそうではない 0 0%		4.3	4.2	-
10	貴方は、この授業は次のどの形式・スタイルの授業であると思いますか	講義中心の授業 29 78%	アクティブラーニング型 4 11%	実技・語学習得型 4 11%				-	-	
11	貴方にとって、この授業を受講することで、向上・成長したものは、次の事項のうち主にどれだと思いますか (複数回答可)	教養専門知識 20 54%	ものの考え方、情報収集力や分析力 23 62%	会話、討議、発表などコミュニケーション力 11 30%	課題発見・解決力 4 11%	自己学習力 4 11%	実技能力や外国語能力等 4 11%	-	-	
12	貴方は、この授業によって社会の様々な現象や課題、または他国の文化や事情、貴方自身の健康増進や運動能力向上について関心を持つようになりましたか	大いにそうである 18 49%	そうである 14 38%	どちらともいえない 5 14%	そうではない 0 0%	全くそうではない 0 0%		4.4	4.1	-
13	これまでの各項目を踏まえた場合、この授業は貴方にとって良い授業でしたか	大いにそうである 17 46%	そうである 17 46%	どちらともいえない 3 8%	そうではない 0 0%	全くそうではない 0 0%		4.4	4.2	-
	内訳 (日本人学生)	14 45%	14 45%	3 10%	0 0%	0 0%		4.4	4.2	-
	(留学生)	3 50%	3 50%	0 0%	0 0%	0 0%		4.5	4.3	-

(注) %は有効回答数に対する比率。平均値は選択肢1=5点、選択肢5=1点とした加重平均。「要改善」欄の▲●のある科目については「授業改善計画書」を提出してください。

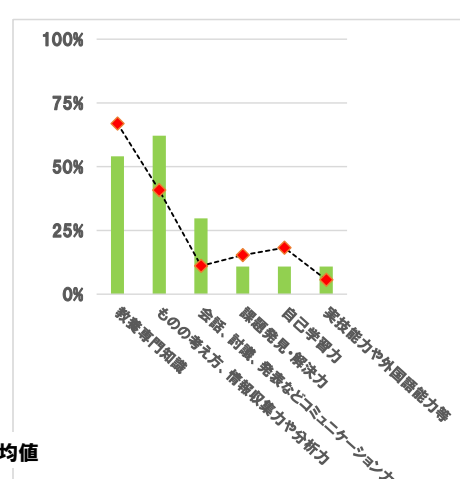
●質問項目別平均値



●質問10回答内訳



●質問11回答内訳



(注) ■:本科目数値 ●:同類科目の平均値

●自由記述欄 (2文字以下のコメントおよび「特になし」にあたる記述は省略)

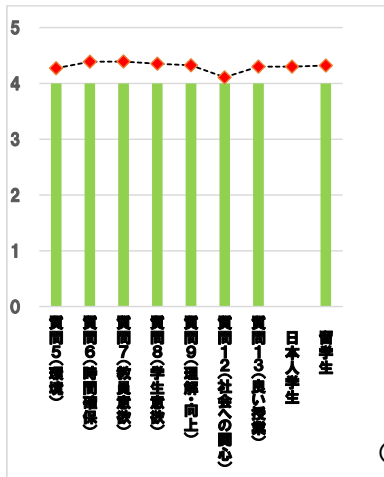
(省略)

科目別各回答率分布表

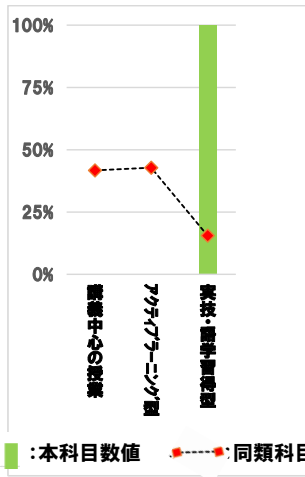
質問番号	質問項目	選択肢 回答数 (%)	選択肢 回答数 (%)	選択肢 回答数 (%)	選択肢 回答数 (%)	選択肢 回答数 (%)	平均 値	同類 型	改善
1	貴方の学年を教えてください	1年生 0 0%	2年生 0 0%	3年生 0 0%	4年生 1 100%	交換留学生 0 0%	-	-	
2	貴方は、次のどれに該当しますか	日本人学生 0 0%	留学生 1 100%	社会人学生 0 0%	交換留学生 0 0%		-	-	
3	貴方のこの授業における出席状況を教えてください	欠席無し 0 0%	1~3回 1 100%	4~5回 0 0%	6回以上 0 0%		-	-	
4	貴方は、この授業の予習、復習を週に何時間くらいしていますか	5時間以上 0 0%	約4時間 0 0%	約3時間 1 100%	約2時間 0 0%	1時間以下 0 0%	-	-	
5	この授業では、私語や離席などがなく、授業を受ける環境が適切に確保されていましたか	大いにそうである 0 0%	そうである 1 100%	どちらともいえない 0 0%	そうではない 0 0%	全くそうではない 0 0%	4.0	4.3	-
6	この授業では、受講生が考え、また作業を行うための時間が十分確保されていましたか	大いにそうである 0 0%	そうである 1 100%	どちらともいえない 0 0%	そうではない 0 0%	全くそうではない 0 0%	4.0	4.4	-
7	教員は、十分な準備や工夫を行うなど、この授業に意欲的に取り組んでいましたか	大いにそうである 0 0%	そうである 1 100%	どちらともいえない 0 0%	そうではない 0 0%	全くそうではない 0 0%	4.0	4.4	-
8	貴方は、この授業に興味や関心を持ち、意欲的に取り組むことができましたか	大いにそうである 0 0%	そうである 1 100%	どちらともいえない 0 0%	そうではない 0 0%	全くそうではない 0 0%	4.0	4.4	-
9	貴方は、この授業の内容を理解し、自身の知識・能力の向上に十分役立てることができましたか	大いにそうである 0 0%	そうである 1 100%	どちらともいえない 0 0%	そうではない 0 0%	全くそうではない 0 0%	4.0	4.3	-
10	貴方は、この授業は次のどの形式・スタイルの授業であると思いますか	講義中心の授業 0 0%	アクティブラーニング型 0 0%	実技・語学習得型 1 100%			-	-	
11	貴方にとって、この授業を受講することで、向上・成長したものは、次の事項のうち主にどれだと思いますか (複数回答可)	教養専門知識 0 0%	ものの考え方、情報収集力や分析力 1 100%	会話、討議、発表などコミュニケーション力 0 0%	課題発見・解決力 0 0%	自己学習力 0 0%	0	0	実技能力や外国語能力等 0 0%
12	貴方は、この授業によって社会の様々な現象や課題、または他国の文化や事情、貴方自身の健康増進や運動能力向上について関心を持つようになりましたか	大いにそうである 0 0%	そうである 1 100%	どちらともいえない 0 0%	そうではない 0 0%	全くそうではない 0 0%	4.0	4.1	-
13	これまでの各項目を踏まえた場合、この授業は貴方にとって良い授業でしたか	大いにそうである 0 0%	そうである 1 100%	どちらともいえない 0 0%	そうではない 0 0%	全くそうではない 0 0%	4.0	4.3	-
	内訳 (日本人学生)	0 0%	0 0%	0 0%	0 0%	0 0%	-	4.3	
	内訳 (留学生)	0 0%	1 100%	0 0%	0 0%	0 0%	4.0	4.3	

(注) %は有効回答数に対する比率。平均値は選択肢1=5点、選択肢5=1点とした加重平均。「要改善」欄の▲●のある科目については「授業改善計画書」を提出してください。

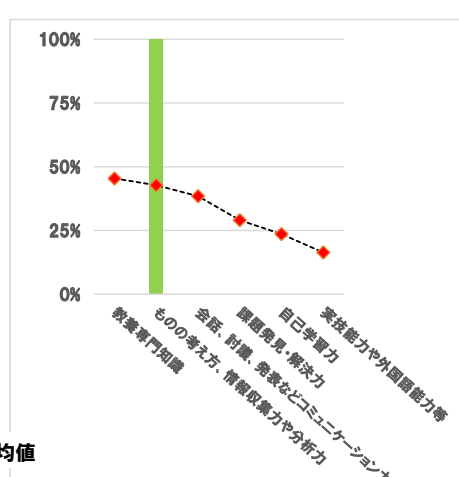
●質問項目別平均値



●質問10回答内訳



●質問11回答内訳



(注) ■:本科目数値 ▲:同類科目の平均値

●自由記述欄 (2文字以下のコメントおよび「特になし」にあたる記述は省略)

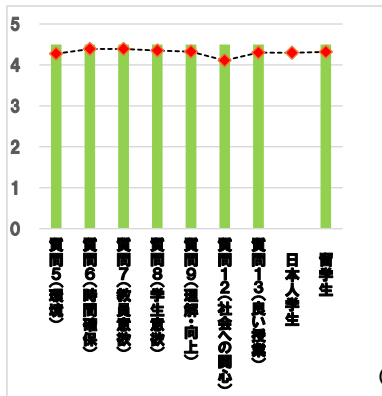
(省略)

科目別各回答率分布表

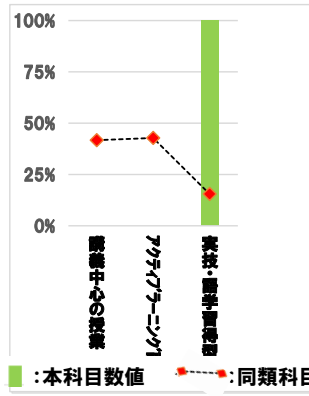
質問番号	質問項目	選択肢 回答数 (%)	選択肢 回答数 (%)	選択肢 回答数 (%)	選択肢 回答数 (%)	選択肢 回答数 (%)	選択肢 回答数 (%)	平均 値	同類 型	改善
1	貴方の学年を教えてください	1年生 0 0%	2年生 0 0%	3年生 2 100%	4年生 0 0%	交換留学生 0 0%		-	-	
2	貴方は、次のどれに該当しますか	日本人学生 0 0%	留学生 2 100%	社会人学生 0 0%	交換留学生 0 0%	0 0%		-	-	
3	貴方のこの授業における出席状況を教えてください	欠席無し 0 0%	1~3回 1 50%	4~5回 1 50%	6回以上 0 0%	0 0%		-	-	
4	貴方は、この授業の予習、復習を週に何時間くらいしていますか	5時間以上 0 0%	約4時間 0 0%	約3時間 2 100%	約2時間 0 0%	1時間以下 0 0%		-	-	
5	この授業では、私語や離席などがなく、授業を受ける環境が適切に確保されていましたか	大いにそうである 1 50%	そうである 1 50%	どちらともいえない 0 0%	そうではない 0 0%	全くそうではない 0 0%		4.5	4.3	-
6	この授業では、受講生が考え、また作業を行うための時間が十分確保されていましたか	大いにそうである 1 50%	そうである 1 50%	どちらともいえない 0 0%	そうではない 0 0%	全くそうではない 0 0%		4.5	4.4	-
7	教員は、十分な準備や工夫を行うなど、この授業に意欲的に取り組んでいましたか	大いにそうである 1 50%	そうである 1 50%	どちらともいえない 0 0%	そうではない 0 0%	全くそうではない 0 0%		4.5	4.4	-
8	貴方は、この授業に興味や関心を持ち、意欲的に取り組むことができましたか	大いにそうである 1 50%	そうである 1 50%	どちらともいえない 0 0%	そうではない 0 0%	全くそうではない 0 0%		4.5	4.4	-
9	貴方は、この授業の内容を理解し、自身の知識・能力の向上に十分役立てることができましたか	大いにそうである 1 50%	そうである 1 50%	どちらともいえない 0 0%	そうではない 0 0%	全くそうではない 0 0%		4.5	4.3	-
10	貴方は、この授業は次のどの形式・スタイルの授業であると思いますか	講義中心の授業 0 0%	アクティブラーニング型 0 0%	実技・語学習得型 2 100%	0 0%	0 0%		-	-	
11	貴方にとって、この授業を受講することで、向上・成長したものは、次の事項のうち主にどれだと思いますか (複数回答可)	教養専門知識 0 0%	ものの考え方、情報収集力や分析力 0 0%	会話、討議、発表などコミュニケーション力 0 0%	課題発見・解決力 0 0%	自己学習力 0 0%	実技能力や外国語能力等 2 100%		-	-
12	貴方は、この授業によって社会の様々な現象や課題、または他国の文化や事情、貴方自身の健康増進や運動能力向上について関心を持つようになりましたか	大いにそうである 1 50%	そうである 1 50%	どちらともいえない 0 0%	そうではない 0 0%	全くそうではない 0 0%		4.5	4.1	-
13	これまでの各項目を踏まえた場合、この授業は貴方にとって良い授業でしたか	大いにそうである 1 50%	そうである 1 50%	どちらともいえない 0 0%	そうではない 0 0%	全くそうではない 0 0%		4.5	4.3	
	内訳 (日本人学生)	0 -	0 -	0 -	0 -	0 -		-	4.3	
	(留学生)	1 50%	1 50%	0 0%	0 0%	0 0%		4.5	4.3	

(注) %は有効回答数に対する比率。平均値は選択肢5=5点、選択肢5=1点とした加重平均。「要改善」欄の▲●のある科目については「授業改善計画書」を提出してください。

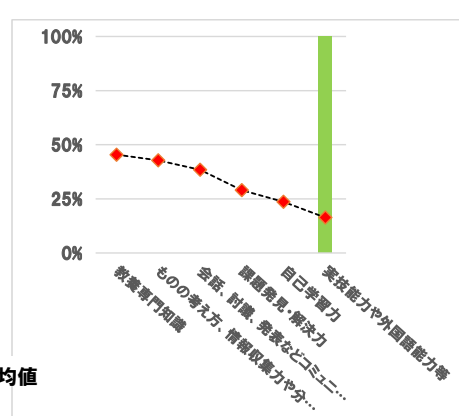
●質問項目別平均値



●質問10回答内訳



●質問11回答内訳



(注) ■:本科目数値 ▲:同類科目の平均値

●自由記述欄 (2文字以下のコメントおよび「特になし」にあたる記述は省略)

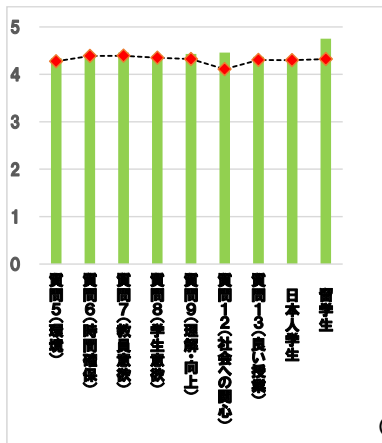
(省略)

科目別各回答率分布表

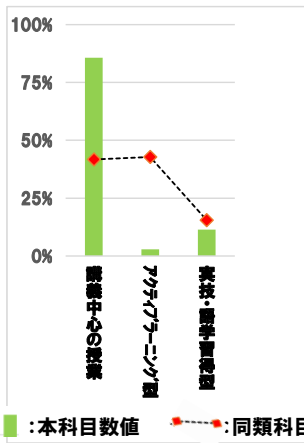
質問番号	質問項目	選択肢 回答数 (%)	選択肢 回答数 (%)	選択肢 回答数 (%)	選択肢 回答数 (%)	選択肢 回答数 (%)	選択肢 回答数 (%)	平均 値	同類 型	改 善
1	貴方の学年を教えてください	1年生 12 34%	2年生 9 26%	3年生 11 31%	4年生 3 9%	交換留学生 0 0%		-	-	
2	貴方は、次のどれに該当しますか	日本人学生 31 89%	留学生 4 11%	社会人学生 0 0%	交換留学生 0 0%			-	-	
3	貴方のこの授業における出席状況を教えてください	欠席無し 10 29%	1～3回 21 60%	4～5回 4 11%	6回以上 0 0%			-	-	
4	貴方は、この授業の予習、復習を週に何時間くらいしていますか	5時間以上 1 3%	約4時間 0 0%	約3時間 2 6%	約2時間 4 11%	1時間以下 28 80%		-	-	
5	この授業では、私語や離席などがなく、授業を受ける環境が適切に確保されていましたか	大いにそうである 19 54%	そうである 12 34%	どちらともいえない 2 6%	そうではない 1 3%	全くそうではない 1 3%		4.3	4.3	-
6	この授業では、受講生が考え、また作業を行うための時間が十分確保されていましたか	大いにそうである 20 57%	そうである 10 29%	どちらともいえない 4 11%	そうではない 1 3%	全くそうではない 0 0%		4.4	4.4	-
7	教員は、十分な準備や工夫を行うなど、この授業に意欲的に取り組んでいましたか	大いにそうである 22 63%	そうである 8 23%	どちらともいえない 4 11%	そうではない 1 3%	全くそうではない 0 0%		4.5	4.4	-
8	貴方は、この授業に興味や関心をもち、意欲的に取り組むことができましたか?	大いにそうである 19 54%	そうである 12 34%	どちらともいえない 3 9%	そうではない 1 3%	全くそうではない 0 0%		4.4	4.4	-
9	貴方は、この授業の内容を理解し、自身の知識・能力の向上に十分役立てることができましたか	大いにそうである 20 57%	そうである 11 31%	どちらともいえない 3 9%	そうではない 1 3%	全くそうではない 0 0%		4.4	4.3	-
10	貴方は、この授業は次のどの形式・スタイルの授業であると思いますか	講義中心の授業 30 86%	アクティブラーニング型 1 3%	実技・語学習得型 4 11%				-	-	
11	貴方にとって、この授業を受講することで、向上・成長したものは、次の事項のうち主にどれだと思いますか (複数回答可)	教養専門知識 28 80%	ものの考え方、情報収集力や分析力 7 20%	会話、討議、発表などコミュニケーション力 2 6%	課題発見・解決力 3 9%	自己学習力 3 9%	実技能力や外国語能力等 4 11%		-	-
12	貴方は、この授業によって社会の様々な現象や課題、または他国の文化や事情、貴方自身の健康増進や運動能力向上について関心を持つようになりましたか?	大いにそうである 21 60%	そうである 10 29%	どちらともいえない 3 9%	そうではない 1 3%	全くそうではない 0 0%		4.5	4.1	-
13	これまでの各項目を踏まえた場合、この授業は貴方にとって良い授業でしたか?	大いにそうである 20 57%	そうである 10 29%	どちらともいえない 4 11%	そうではない 0 0%	全くそうではない 1 3%		4.4	4.3	-
	内訳 (日本人学生) (留学生)	17 55% 3 75%	9 29% 1 25%	4 13% 0 0%	0 0% 0 0%	1 3% 0 0%		4.3 4.8	4.3 4.3	

(注) %は有効回答数に対する比率。平均値は選択肢5=5点、選択肢1=1点とした加重平均。「要改善」欄の▲●のある科目については「授業改善計画書」を提出してください。

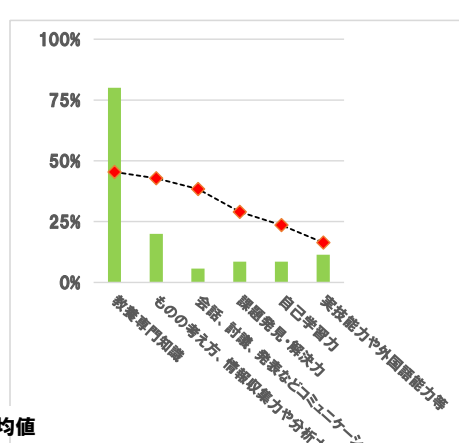
●質問項目別平均値



●質問10回答内訳



●質問11回答内訳



(注) ■:本科目数値 ▲:同類科目の平均値

●自由記述欄 (2文字以下のコメントおよび「特になし」にあたる記述は省略)

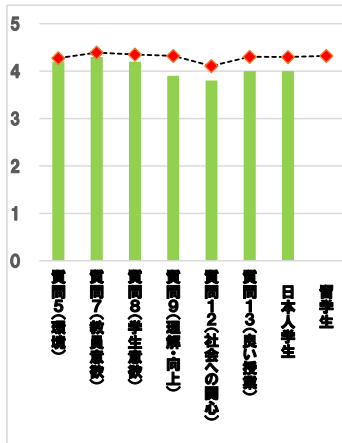
(省略)

科目別各回答率分布表

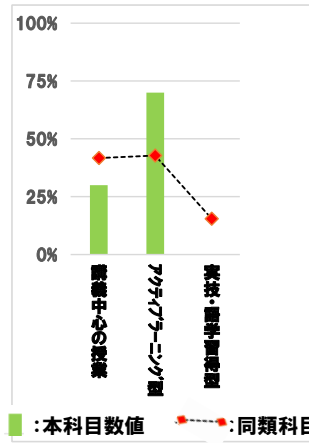
質問番号	質問項目	選択肢回答数 (%)	選択肢回答数 (%)	選択肢回答数 (%)	選択肢回答数 (%)	選択肢回答数 (%)	選択肢回答数 (%)	平均値	同類型	改善
1	貴方の学年を教えてください	1年生 10 100%	2年生 0 0%	3年生 0 0%	4年生 0 0%	交換留学生 0 0%		-	-	
2	貴方は、次のどれに該当しますか	日本人学生 10 100%	留学生 0 0%	社会人学生 0 0%	交換留学生 0 0%			-	-	
3	貴方のこの授業における出席状況を教えてください	欠席無し 4 40%	1~3回 5 50%	4~5回 1 10%	6回以上 0 0%			-	-	
4	貴方は、この授業の予習、復習を週に何時間くらいしていますか	5時間以上 0 0%	約4時間 0 0%	約3時間 0 0%	約2時間 2 20%	1時間以下 8 80%		-	-	
5	この授業では、私語や離席などがなく、授業を受ける環境が適切に確保されていましたか	大いにそうである 5 50%	そうである 2 20%	どちらともいえない 3 30%	そうではない 0 0%	全くそうではない 0 0%		4.2	4.3	-
6	この授業では、受講生が考え、また作業を行うための時間が十分確保されていましたか	大いにそうである 5 50%	そうである 4 40%	どちらともいえない 1 10%	そうではない 0 0%	全くそうではない 0 0%		4.4	4.4	-
7	教員は、十分な準備や工夫を行うなど、この授業に意欲的に取り組んでいましたか	大いにそうである 4 40%	そうである 5 50%	どちらともいえない 1 10%	そうではない 0 0%	全くそうではない 0 0%		4.3	4.4	-
8	貴方は、この授業に興味や関心を持ち、意欲的に取り組むことができましたか	大いにそうである 4 40%	そうである 4 40%	どちらともいえない 2 20%	そうではない 0 0%	全くそうではない 0 0%		4.2	4.4	-
9	貴方は、この授業の内容を理解し、自身の知識・能力の向上に十分役立てることができましたか	大いにそうである 2 20%	そうである 5 50%	どちらともいえない 3 30%	そうではない 0 0%	全くそうではない 0 0%		3.9	4.3	-
10	貴方は、この授業は次のどの形式・スタイルの授業であると思いますか	講義中心の授業 3 30%	アクティブラーニング型 7 70%	実技・語学習得型 0 0%				-	-	
11	貴方にとって、この授業を受講することで、向上・成長したものは、次の事項のうち主にどれだと思いますか (複数回答可)	教養専門知識 1 10%	ものの考え方、情報収集力や分析力 6 60%	会話、討議、発表などコミュニケーション力 7 70%	課題発見・解決力 5 50%	自己学習力 2 20%	実技能力や外国語能力等 0 0%	-	-	
12	貴方は、この授業によって社会の様々な現象や課題、または他国の文化や事情、貴方自身の健康増進や運動能力向上について関心を持つようになりましたか	大いにそうである 1 10%	そうである 6 60%	どちらともいえない 3 30%	そうではない 0 0%	全くそうではない 0 0%		3.8	4.1	-
13	これまでの各項目を踏まえた場合、この授業は貴方にとって良い授業でしたか?	大いにそうである 3 30%	そうである 4 40%	どちらともいえない 3 30%	そうではない 0 0%	全くそうではない 0 0%		4.0	4.3	-
	内訳 (日本人学生)	3 30%	4 40%	3 30%	0 0%	0 0%		4.0	4.3	
	(留学生)	0 -	0 -	0 -	0 -	0 -		-	4.3	

(注) %は有効回答数に対する比率。平均値は選択肢1=5点、選択肢5=1点とした加重平均。「要改善」欄の▲●のある科目については「授業改善計画書」を提出してください。

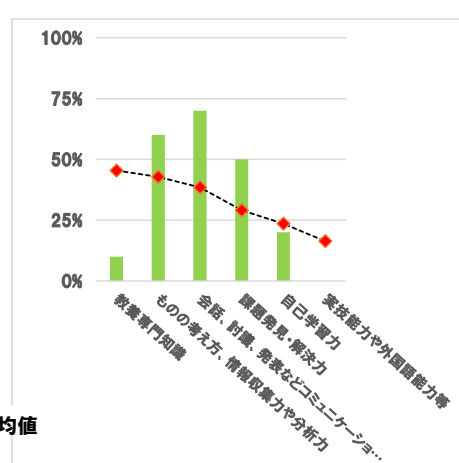
●質問項目別平均値



●質問10回答内訳



●質問11回答内訳



(注) ■:本科目数値 ▲:同類科目の平均値

●自由記述欄 (2文字以下のコメントおよび「特になし」にあたる記述は省略)

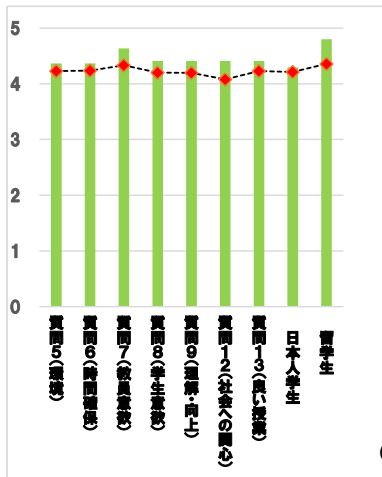
(省略)

科目別各回答率分布表

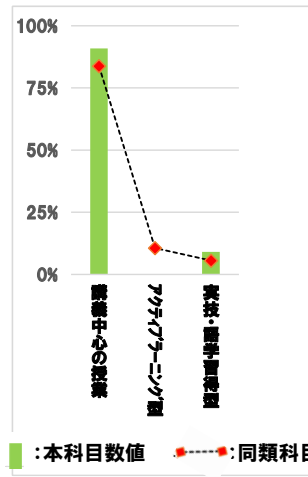
質問番号	質問項目	選択肢1 回答数 (%)	選択肢2 回答数 (%)	選択肢3 回答数 (%)	選択肢4 回答数 (%)	選択肢5 回答数 (%)	選択肢6 回答数 (%)	平均値	同類型	改善
1	貴方の学年を教えてください	1年生 0 0%	2年生 12 55%	3年生 6 27%	4年生 4 18%	交換留学生 0 0%		-	-	
2	貴方は、次のどれに該当しますか	日本人学生 17 77%	留学生 5 23%	社会人学生 0 0%	交換留学生 0 0%			-	-	
3	貴方のこの授業における出席状況を教えてください	欠席無し 12 55%	1～3回 8 36%	4～5回 2 9%	6回以上 0 0%			-	-	
4	貴方は、この授業の予習、復習を週に何時間くらいしていますか	5時間以上 1 5%	約4時間 0 0%	約3時間 0 0%	約2時間 7 32%	1時間以下 14 64%		-	-	
5	この授業では、私語や離席などがなく、授業を受ける環境が適切に確保されていましたか	大いにそうである 11 50%	そうである 8 36%	どちらともいえない 3 14%	そうではない 0 0%	全くそうではない 0 0%		4.4	4.2	-
6	この授業では、受講生が考え、また作業を行うための時間が十分確保されていましたか	大いにそうである 10 45%	そうである 10 45%	どちらともいえない 2 9%	そうではない 0 0%	全くそうではない 0 0%		4.4	4.2	-
7	教員は、十分な準備や工夫を行うなど、この授業に意欲的に取り組んでいましたか	大いにそうである 15 68%	そうである 6 27%	どちらともいえない 1 5%	そうではない 0 0%	全くそうではない 0 0%		4.6	4.3	-
8	貴方は、この授業に興味や関心を持ち、意欲的に取り組むことができましたか？	大いにそうである 12 55%	そうである 7 32%	どちらともいえない 3 14%	そうではない 0 0%	全くそうではない 0 0%		4.4	4.2	-
9	貴方は、この授業の内容を理解し、自身の知識・能力の向上に十分役立てることができましたか	大いにそうである 10 45%	そうである 11 50%	どちらともいえない 1 5%	そうではない 0 0%	全くそうではない 0 0%		4.4	4.2	-
10	貴方は、この授業は次のどの形式・スタイルの授業であると思いますか	講義中心の授業 20 91%	アクティブラーニング型 0 0%	実技・語学習得型 2 9%				-	-	
11	貴方にとって、この授業を受講することで、向上・成長したものは、次の事項のうち主にどれだと思いますか（複数回答可）	教養専門知識 18 82%	ものの考え方、情報収集力や分析力 3 14%	会話、討議、発表などコミュニケーション力 1 5%	課題発見・解決力 0 0%	自己学習力 3 14%	実技能力や外国語能力等 1 5%	-	-	
12	貴方は、この授業によって社会の様々な現象や課題、または他国の文化や事情、貴方自身の健康増進や運動能力向上について関心を持つようになりましたか？	大いにそうである 13 59%	そうである 6 27%	どちらともいえない 2 9%	そうではない 1 5%	全くそうではない 0 0%		4.4	4.1	-
13	これまでの各項目を踏まえた場合、この授業は貴方にとって良い授業でしたか？	大いにそうである 10 45%	そうである 11 50%	どちらともいえない 1 5%	そうではない 0 0%	全くそうではない 0 0%		4.4	4.2	-
	内訳 (日本人学生)	6 35%	10 59%	1 6%	0 0%	0 0%		4.3	4.2	
	(留学生)	4 80%	1 20%	0 0%	0 0%	0 0%		4.8	4.4	

(注) %は有効回答数に対する比率。平均値は選択肢1=5点、選択肢5=1点とした加重平均。「要改善」欄の▲のある科目については「授業改善計画書」を提出してください。

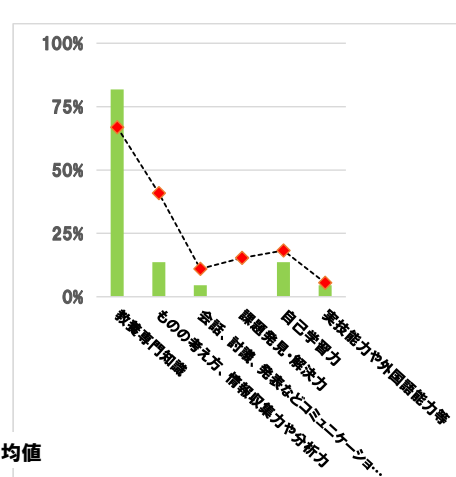
●質問項目別平均値



●質問10回答内訳



●質問11回答内訳



(注) ■:本科目数値 ▲:同類科目の平均値

●自由記述欄 (2文字以下のコメントおよび「特になし」にあたる記述は省略)

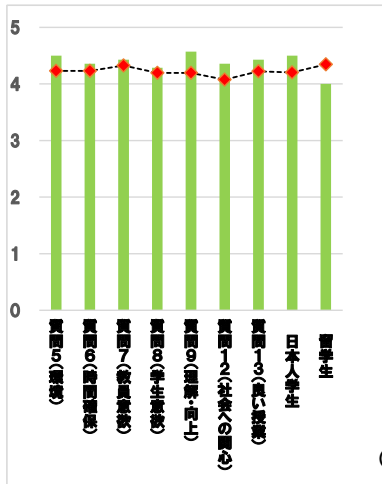
(省略)

科目別各回答率分布表

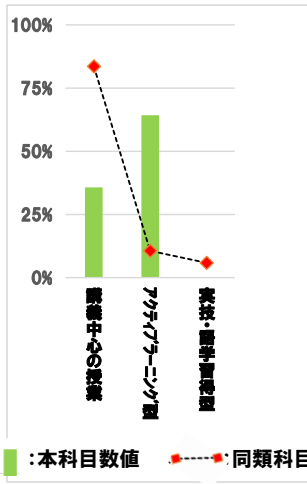
質問番号	質問項目	選択肢1 回答数 (%)	選択肢2 回答数 (%)	選択肢3 回答数 (%)	選択肢4 回答数 (%)	選択肢5 回答数 (%)	選択肢6 回答数 (%)	平均値	同類型	改善
1	貴方の学年を教えてください	1年生 0 0%	2年生 9 64%	3年生 3 21%	4年生 2 14%	交換留学生 0 0%		-	-	
2	貴方は、次のどれに該当しますか	日本人学生 12 86%	留学生 2 14%	社会人学生 0 0%	交換留学生 0 0%	0 0%		-	-	
3	貴方のこの授業における出席状況を教えてください	欠席無し 3 21%	1~3回 7 50%	4~5回 3 21%	6回以上 1 7%	0 0%		-	-	
4	貴方は、この授業の予習、復習を週に何時間くらいしていますか	5時間以上 0 0%	約4時間 0 0%	約3時間 1 7%	約2時間 0 0%	1時間以下 13 93%		-	-	
5	この授業では、私語や離席などがなく、授業を受ける環境が適切に確保されていましたか	大いにそうである 9 64%	そうである 3 21%	どちらともいえない 2 14%	そうではない 0 0%	全くそうではない 0 0%		4.5	4.2	-
6	この授業では、受講生が考え、また作業を行うための時間が十分確保されていましたか	大いにそうである 7 50%	そうである 5 36%	どちらともいえない 2 14%	そうではない 0 0%	全くそうではない 0 0%		4.4	4.2	-
7	教員は、十分な準備や工夫を行うなど、この授業に意欲的に取り組んでいましたか	大いにそうである 7 50%	そうである 6 43%	どちらともいえない 1 7%	そうではない 0 0%	全くそうではない 0 0%		4.4	4.3	-
8	貴方は、この授業に興味や関心を持ち、意欲的に取り組むことができましたか?	大いにそうである 5 36%	そうである 8 57%	どちらともいえない 1 7%	そうではない 0 0%	全くそうではない 0 0%		4.3	4.2	-
9	貴方は、この授業の内容を理解し、自身の知識・能力の向上に十分役立てることができましたか	大いにそうである 9 64%	そうである 4 29%	どちらともいえない 1 7%	そうではない 0 0%	全くそうではない 0 0%		4.6	4.2	-
10	貴方は、この授業は次のどの形式・スタイルの授業であると思いますか	講義中心の授業 5 36%	アクティブラーニング型 9 64%	実技・語学習得型 0 0%				-	-	
11	貴方にとって、この授業を受講することで、向上・成長したものは、次の事項のうち主にどれだと思いますか (複数回答可)	教養専門知識 7 50%	ものの考え方、情報取集力や分析力 8 57%	会話、討議、発表などコミュニケーション力 8 57%	課題発見・解決力 4 29%	自己学習力 3 21%	実技能力や外国語能力等 0 0%	-	-	
12	貴方は、この授業によって社会の様々な現象や課題、または他国の文化や事情、貴方自身の健康増進や運動能力向上について関心を持つようになりましたか?	大いにそうである 6 43%	そうである 7 50%	どちらともいえない 1 7%	そうではない 0 0%	全くそうではない 0 0%		4.4	4.1	-
13	これまでの各項目を踏まえた場合、この授業は貴方にとって良い授業でしたか?	大いにそうである 7 50%	そうである 6 43%	どちらともいえない 1 7%	そうではない 0 0%	全くそうではない 0 0%		4.4	4.2	-
	内訳 (日本人学生) (留学生)	6 50% 1 50%	6 50% 0 0%	0 0% 1 50%	0 0% 0 0%	0 0% 0 0%		4.5 4.0	4.2 4.3	

(注) %は有効回答数に対する比率。平均値は選択肢1=5点、選択肢5=1点とした加重平均。「要改善」欄の▲のある科目については「授業改善計画書」を提出してください。

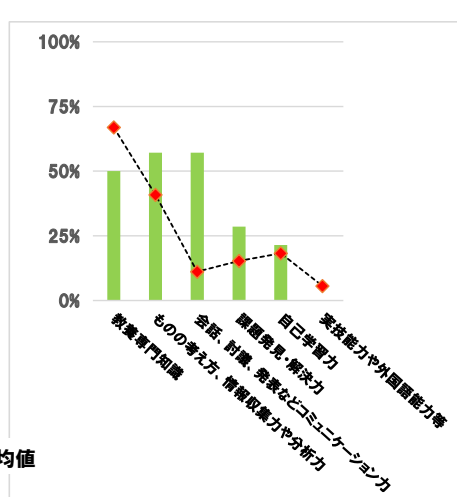
●質問項目別平均値



●質問10回答内訳



●質問11回答内訳



(注) ■:本科目数値 ▲:同類科目の平均値

●自由記述欄 (2文字以下のコメントおよび「特になし」にあたる記述は省略)

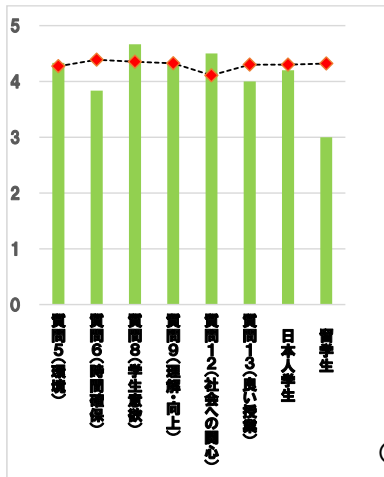
(省略)

科目別各回答率分布表

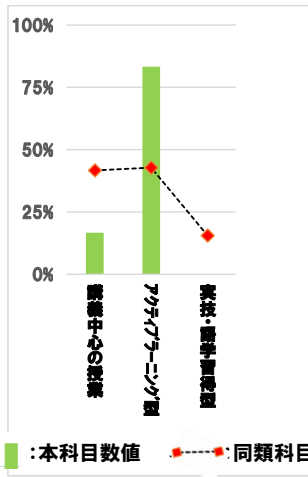
質問番号	質問項目	選択肢 回答数 (%)	選択肢 回答数 (%)	選択肢 回答数 (%)	選択肢 回答数 (%)	選択肢 回答数 (%)	選択肢 回答数 (%)	平均 値	同類 型	改善
1	貴方の学年を教えてください	1年生 0 0%	2年生 4 67%	3年生 1 17%	4年生 1 17%	交換留学生 0 0%		-	-	
2	貴方は、次のどれに該当しますか	日本人学生 5 83%	留学生 1 17%	社会人学生 0 0%	交換留学生 0 0%			-	-	
3	貴方のこの授業における出席状況を教えてください	欠席無し 4 67%	1～3回 2 33%	4～5回 0 0%	6回以上 0 0%			-	-	
4	貴方は、この授業の予習、復習を週に何時間くらいしていますか	5時間以上 0 0%	約4時間 0 0%	約3時間 0 0%	約2時間 3 50%	1時間以下 3 50%		-	-	
5	この授業では、私語や離席などがなく、授業を受ける環境が適切に確保されていましたか	大いにそうである 4 67%	そうである 1 17%	どちらともいえない 0 0%	そうではない 1 17%	全くそうではない 0 0%		4.3	4.3	-
6	この授業では、受講生が考え、また作業を行うための時間が十分確保されていましたか	大いにそうである 1 17%	そうである 4 67%	どちらともいえない 0 0%	そうではない 1 17%	全くそうではない 0 0%		3.8	4.4	-
7	教員は、十分な準備や工夫を行うなど、この授業に意欲的に取り組んでいましたか	大いにそうである 3 50%	そうである 3 50%	どちらともいえない 0 0%	そうではない 0 0%	全くそうではない 0 0%		4.5	4.4	-
8	貴方は、この授業に興味や関心を持ち、意欲的に取り組むことができましたか	大いにそうである 4 67%	そうである 2 33%	どちらともいえない 0 0%	そうではない 0 0%	全くそうではない 0 0%		4.7	4.4	-
9	貴方は、この授業の内容を理解し、自身の知識・能力の向上に十分役立てることができましたか	大いにそうである 2 33%	そうである 4 67%	どちらともいえない 0 0%	そうではない 0 0%	全くそうではない 0 0%		4.3	4.3	-
10	貴方は、この授業は次のどの形式・スタイルの授業であると思いますか	講義中心の授業 1 17%	アクティブラーニング型 5 83%	実技・語学習得型 0 0%				-	-	
11	貴方にとって、この授業を受講することで、向上・成長したものは、次の事項のうち主にどれだと思いますか (複数回答可)	教養専門知識 2 33%	ものの考え方、情報収集力や分析力 5 83%	会話、討議、発表などコミュニケーション力 4 67%	課題発見・解決力 2 33%	自己学習力 5 83%	実技能力や外国語能力等 0 0%	-	-	
12	貴方は、この授業によって社会の様々な現象や課題、または他国の文化や事情、貴方自身の健康増進や運動能力向上について関心を持つようになりましたか	大いにそうである 4 67%	そうである 1 17%	どちらともいえない 1 17%	そうではない 0 0%	全くそうではない 0 0%		4.5	4.1	-
13	これまでの各項目を踏まえた場合、この授業は貴方にとって良い授業でしたか	大いにそうである 2 33%	そうである 2 33%	どちらともいえない 2 33%	そうではない 0 0%	全くそうではない 0 0%		4.0	4.3	-
	内訳 (日本人学生)	2 40%	2 40%	1 20%	0 0%	0 0%		4.2	4.3	
	(留学生)	0 0%	0 0%	1 100%	0 0%	0 0%		3.0	4.3	

(注) %は有効回答数に対する比率。平均値は選択肢1=5点、選択肢5=1点とした加重平均。「要改善」欄の▲●のある科目については「授業改善計画書」を提出してください。

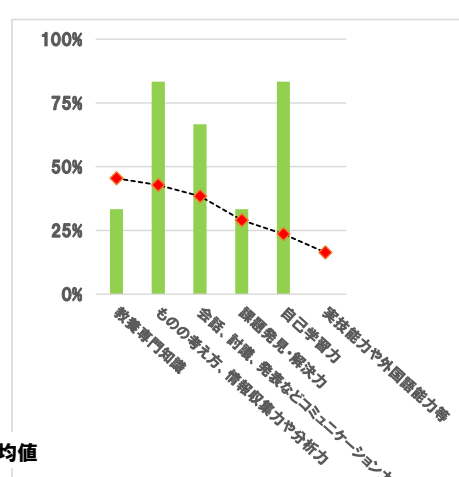
●質問項目別平均値



●質問10回答内訳



●質問11回答内訳



(注) ■:本科目数値 ●:同類科目の平均値

●自由記述欄 (2文字以下のコメントおよび「特になし」にあたる記述は省略)

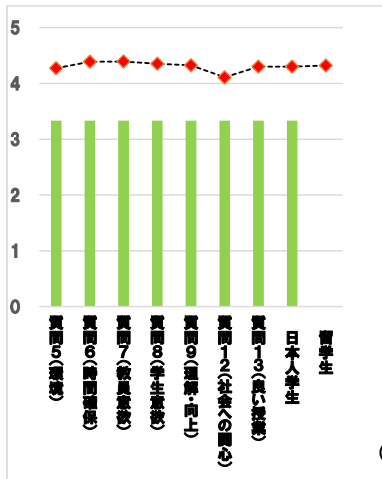
(省略)

科目別各回答率分布表

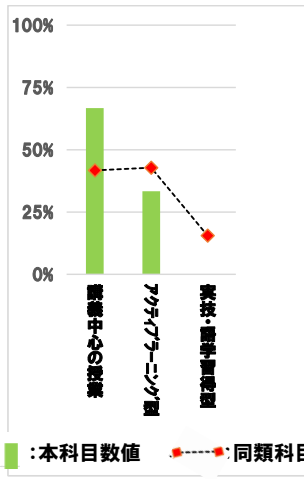
質問番号	質問項目	選択肢 回答数 (%)	選択肢 回答数 (%)	選択肢 回答数 (%)	選択肢 回答数 (%)	選択肢 回答数 (%)	平均 値	同類 型	改善
1	貴方の学年を教えてください	1年生 0 0%	2年生 0 0%	3年生 0 0%	4年生 3 100%	交換留学生 0 0%	-	-	
2	貴方は、次のどれに該当しますか	日本人学生 3 100%	留学生 0 0%	社会人学生 0 0%	交換留学生 0 0%		-	-	
3	貴方のこの授業における出席状況を教えてください	欠席無し 1 33%	1~3回 2 67%	4~5回 0 0%	6回以上 0 0%		-	-	
4	貴方は、この授業の予習、復習を週に何時間くらいしていますか	5時間以上 1 33%	約4時間 0 0%	約3時間 0 0%	約2時間 0 0%	1時間以下 2 67%	-	-	
5	この授業では、私語や離席などがなく、授業を受ける環境が適切に確保されていましたか	大いにそうである 1 33%	そうである 1 33%	どちらともいえない 0 0%	そうではない 0 0%	全くそうではない 1 33%	3.3	4.3	-
6	この授業では、受講生が考え、また作業を行うための時間が十分確保されていましたか	大いにそうである 1 33%	そうである 1 33%	どちらともいえない 0 0%	そうではない 0 0%	全くそうではない 1 33%	3.3	4.4	-
7	教員は、十分な準備や工夫を行うなど、この授業に意欲的に取り組んでいましたか	大いにそうである 1 33%	そうである 1 33%	どちらともいえない 0 0%	そうではない 0 0%	全くそうではない 1 33%	3.3	4.4	-
8	貴方は、この授業に興味や関心を持ち、意欲的に取り組むことができましたか?	大いにそうである 1 33%	そうである 1 33%	どちらともいえない 0 0%	そうではない 0 0%	全くそうではない 1 33%	3.3	4.4	-
9	貴方は、この授業の内容を理解し、自身の知識・能力の向上に十分役立てることができましたか	大いにそうである 1 33%	そうである 1 33%	どちらともいえない 0 0%	そうではない 0 0%	全くそうではない 1 33%	3.3	4.3	-
10	貴方は、この授業は次のどの形式・スタイルの授業であると思いますか	講義中心の授業 2 67%	アクティブラーニング型 1 33%	実技・語学習得型 0 0%			-	-	
11	貴方にとって、この授業を受講することで、向上・成長したものは、次の事項のうち主にどれだと思いますか (複数回答可)	教養専門知識 2 67%	ものの考え方、情報収集力や分析力 0 0%	会話、討議、発表などコミュニケーション力 1 33%	課題発見・解決力 1 33%	自己学習力 1 33%	実技能力や外国語能力等 0 0%	-	-
12	貴方は、この授業によって社会の様々な現象や課題、または他国の文化や事情、貴方自身の健康増進や運動能力向上について関心を持つようになりましたか?	大いにそうである 1 33%	そうである 1 33%	どちらともいえない 0 0%	そうではない 0 0%	全くそうではない 1 33%	3.3	4.1	-
13	これまでの各項目を踏まえた場合、この授業は貴方にとって良い授業でしたか?	大いにそうである 1 33%	そうである 1 33%	どちらともいえない 0 0%	そうではない 0 0%	全くそうではない 1 33%	3.3	4.3	-
	内訳 (日本人学生)	1 33%	1 33%	0 0%	0 0%	1 33%	3.3	4.3	
	(留学生)	0 -	0 -	0 -	0 -	0 -	-	4.3	

(注) %は有効回答数に対する比率。平均値は選択肢1=5点、選択肢5=1点とした加重平均。「要改善」欄の▲●のある科目については「授業改善計画書」を提出してください。

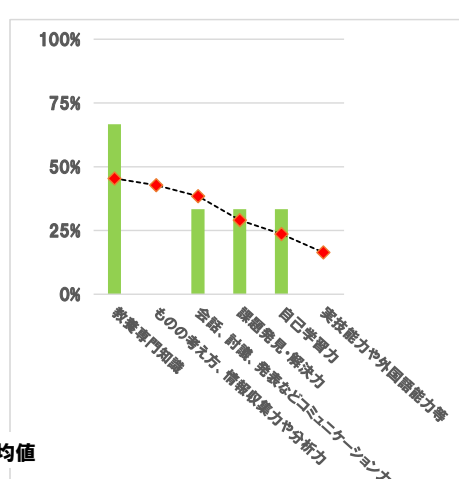
●質問項目別平均値



●質問10回答内訳



●質問11回答内訳



(注) ■:本科目数値 ▲:同類科目の平均値

●自由記述欄 (2文字以下のコメントおよび「特になし」にあたる記述は省略)

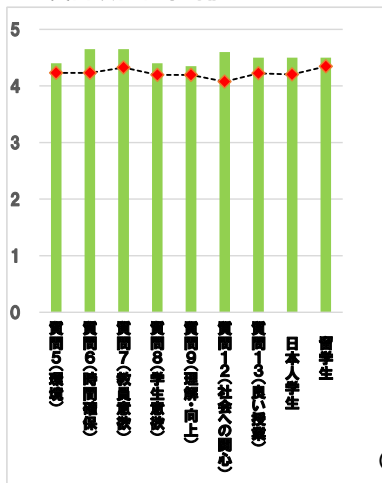
(省略)

科目別各回答率分布表

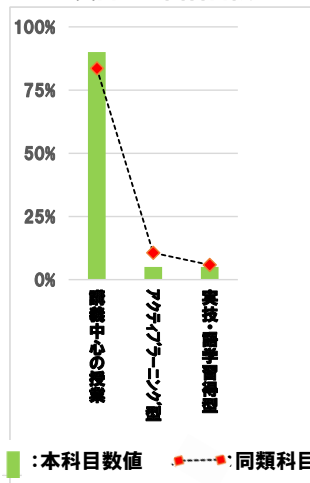
質問番号	質問項目	選択肢1 回答数 (%)	選択肢2 回答数 (%)	選択肢3 回答数 (%)	選択肢4 回答数 (%)	選択肢5 回答数 (%)	選択肢6 回答数 (%)	平均値	同類型	改善
1	貴方の学年を教えてください	1年生 0 0%	2年生 9 45%	3年生 10 50%	4年生 1 5%	交換留学生 0 0%		-	-	
2	貴方は、次のどれに該当しますか	日本人学生 16 80%	留学生 4 20%	社会人学生 0 0%	交換留学生 0 0%			-	-	
3	貴方のこの授業における出席状況を教えてください	欠席無し 8 40%	1～3回 11 55%	4～5回 1 5%	6回以上 0 0%			-	-	
4	貴方は、この授業の予習、復習を週に何時間くらいしていますか	5時間以上 1 5%	約4時間 0 0%	約3時間 1 5%	約2時間 4 20%	1時間以下 14 70%		-	-	
5	この授業では、私語や離席などがなく、授業を受ける環境が適切に確保されていましたか	大いにそうである 13 65%	そうである 4 20%	どちらともいえない 1 5%	そうではない 2 10%	全くそうではない 0 0%		4.4	4.2	-
6	この授業では、受講生が考え、また作業を行うための時間が十分確保されていましたか	大いにそうである 15 75%	そうである 3 15%	どちらともいえない 2 10%	そうではない 0 0%	全くそうではない 0 0%		4.7	4.2	-
7	教員は、十分な準備や工夫を行うなど、この授業に意欲的に取り組んでいましたか	大いにそうである 14 70%	そうである 5 25%	どちらともいえない 1 5%	そうではない 0 0%	全くそうではない 0 0%		4.7	4.3	-
8	貴方は、この授業に興味や関心を持ち、意欲的に取り組むことができましたか	大いにそうである 11 55%	そうである 6 30%	どちらともいえない 3 15%	そうではない 0 0%	全くそうではない 0 0%		4.4	4.2	-
9	貴方は、この授業の内容を理解し、自身の知識・能力の向上に十分役立てることができましたか	大いにそうである 11 55%	そうである 6 30%	どちらともいえない 2 10%	そうではない 1 5%	全くそうではない 0 0%		4.4	4.2	-
10	貴方は、この授業は次のどの形式・スタイルの授業であると思いますか	講義中心の授業 18 90%	アクティブラーニング型 1 5%	実技・語学習得型 1 5%				-	-	
11	貴方にとって、この授業を受講することで、向上・成長したものは、次の事項のうち主にどれだと思いますか (複数回答可)	教養専門知識 16 80%	ものの考え方、情報取集力や分析力 7 35%	会話、討議、発表などコミュニケーション力 2 10%	課題発見・解決力 4 20%	自己学習力 2 10%	実技能力や外国語能力等 2 10%	-	-	
12	貴方は、この授業によって社会の様々な現象や課題、または他国の文化や事情、貴方自身の健康増進や運動能力向上について関心を持つようになりましたか	大いにそうである 13 65%	そうである 6 30%	どちらともいえない 1 5%	そうではない 0 0%	全くそうではない 0 0%		4.6	4.1	-
13	これまでの各項目を踏まえた場合、この授業は貴方にとって良い授業でしたか	大いにそうである 12 60%	そうである 6 30%	どちらともいえない 2 10%	そうではない 0 0%	全くそうではない 0 0%		4.5	4.2	-
	内訳 (日本人学生)	9 56%	6 38%	1 6%	0 0%	0 0%		4.5	4.2	
	(留学生)	3 75%	0 0%	1 25%	0 0%	0 0%		4.5	4.3	

(注) %は有効回答数に対する比率。平均値は選択肢1=5点、選択肢5=1点とした加重平均。「要改善」欄の▲のある科目については「授業改善計画書」を提出してください。

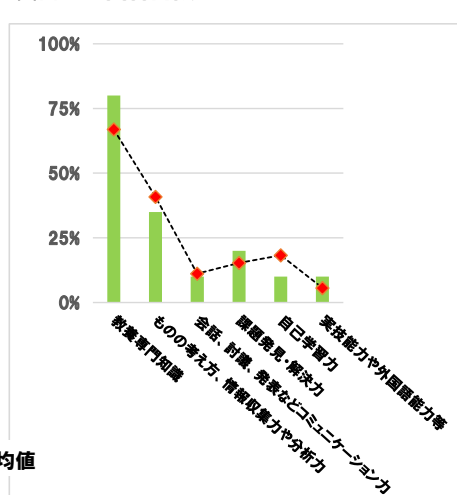
●質問項目別平均値



●質問10回答内訳



●質問11回答内訳



(注) ■:本科目数値 ▲:同類型科目の平均値

●自由記述欄 (2文字以下のコメントおよび「特になし」にあたる記述は省略)

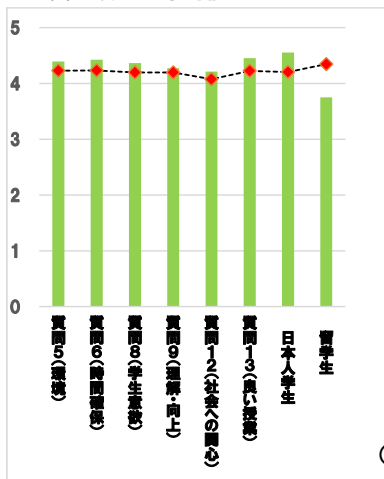
(省略)

科目別各回答率分布表

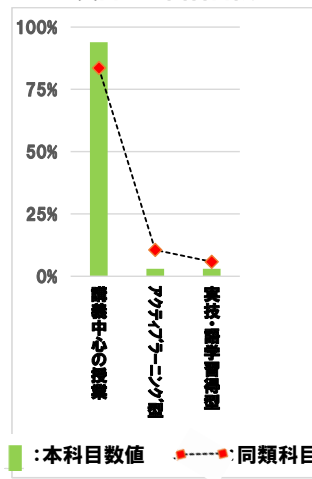
質問番号	質問項目	選択肢 回答数 (%)	選択肢 回答数 (%)	選択肢 回答数 (%)	選択肢 回答数 (%)	選択肢 回答数 (%)	選択肢 回答数 (%)	平均 値	同類 型	改善
1	貴方の学年を教えてください	1年生 0 0%	2年生 1 3%	3年生 24 73%	4年生 8 24%	交換留学生 0 0%		-	-	
2	貴方は、次のどれに該当しますか	日本人学生 29 88%	留学生 4 12%	社会人学生 0 0%	交換留学生 0 0%			-	-	
3	貴方のこの授業における出席状況を教えてください	欠席無し 15 45%	1～3回 13 39%	4～5回 4 12%	6回以上 1 3%	0 0%		-	-	
4	貴方は、この授業の予習、復習を週に何時間くらいしていますか	5時間以上 2 6%	約4時間 0 0%	約3時間 2 6%	約2時間 4 12%	1時間以下 25 76%		-	-	
5	この授業では、私語や離席などがなく、授業を受ける環境が適切に確保されていましたか	大いにそうである 19 58%	そうである 9 27%	どちらともいえない 4 12%	そうではない 1 3%	全くそうではない 0 0%		4.4	4.2	-
6	この授業では、受講生が考え、また作業を行うための時間が十分確保されていましたか	大いにそうである 18 55%	そうである 11 33%	どちらともいえない 4 12%	そうではない 0 0%	全くそうではない 0 0%		4.4	4.2	-
7	教員は、十分な準備や工夫を行うなど、この授業に意欲的に取り組んでいましたか	大いにそうである 21 64%	そうである 9 27%	どちらともいえない 3 9%	そうではない 0 0%	全くそうではない 0 0%		4.5	4.3	-
8	貴方は、この授業に興味や関心を持ち、意欲的に取り組むことができましたか?	大いにそうである 15 45%	そうである 15 45%	どちらともいえない 3 9%	そうではない 0 0%	全くそうではない 0 0%		4.4	4.2	-
9	貴方は、この授業の内容を理解し、自身の知識・能力の向上に十分役立てることができましたか	大いにそうである 13 39%	そうである 16 48%	どちらともいえない 4 12%	そうではない 0 0%	全くそうではない 0 0%		4.3	4.2	-
10	貴方は、この授業は次のどの形式・スタイルの授業であると思いますか	講義中心の授業 31 94%	アクティブラーニング型 1 3%	実技・語学習得型 1 3%				-	-	
11	貴方にとって、この授業を受講することで、向上・成長したものは、次の事項のうち主にどれだと思いますか (複数回答可)	教養専門知識 23 70%	ものの考え方、情報収集力や分析力 12 36%	会話、討議、発表などコミュニケーション力 0 0%	課題発見・解決力 7 21%	自己学習力 2 6%	実技能力や外国語能力等 0 0%	-	-	
12	貴方は、この授業によって社会の様々な現象や課題、または他国の文化や事情、貴方自身の健康増進や運動能力向上について関心を持つようになりましたか?	大いにそうである 15 45%	そうである 12 36%	どちらともいえない 4 12%	そうではない 2 6%	全くそうではない 0 0%		4.2	4.1	-
13	これまでの各項目を踏まえた場合、この授業は貴方にとって良い授業でしたか?	大いにそうである 19 58%	そうである 10 30%	どちらともいえない 4 12%	そうではない 0 0%	全くそうではない 0 0%		4.5	4.2	-
	内訳 (日本人学生)	18 62%	9 31%	2 7%	0 0%	0 0%		4.6	4.2	
	(留学生)	1 25%	1 25%	2 50%	0 0%	0 0%		3.8	4.3	

(注) %は有効回答数に対する比率。平均値は選択肢1=5点、選択肢5=1点とした加重平均。「要改善」欄の▲●のある科目については「授業改善計画書」を提出してください。

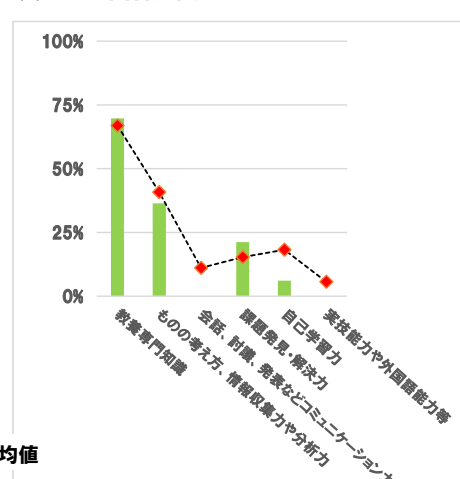
●質問項目別平均値



●質問10回答内訳



●質問11回答内訳



(注) ■:本科目数値 ◆:同類科目の平均値

●自由記述欄 (2文字以下のコメントおよび「特になし」にあたる記述は省略)

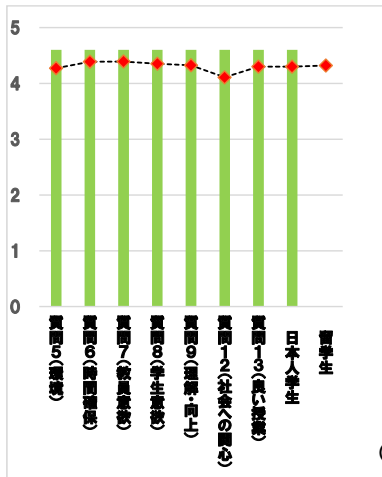
(省略)

科目別各回答率分布表

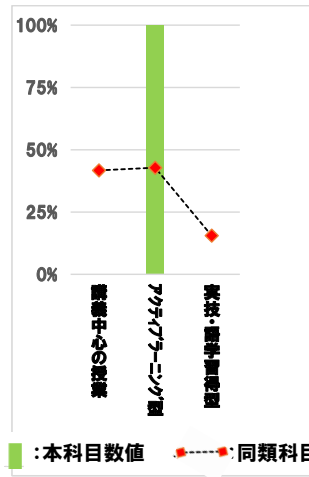
質問番号	質問項目	選択肢 回答数 (%)	選択肢 回答数 (%)	選択肢 回答数 (%)	選択肢 回答数 (%)	選択肢 回答数 (%)	平均 値	同類 型	改善
1	貴方の学年を教えてください	1年生 0 0%	2年生 0 0%	3年生 5 100%	4年生 0 0%	交換留学生 0 0%	-	-	
2	貴方は、次のどれに該当しますか	日本人学生 5 100%	留学生 0 0%	社会人学生 0 0%	交換留学生 0 0%		-	-	
3	貴方のこの授業における出席状況を教えてください	欠席無し 4 80%	1~3回 1 20%	4~5回 0 0%	6回以上 0 0%		-	-	
4	貴方は、この授業の予習、復習を週に何時間くらいしていますか	5時間以上 0 0%	約4時間 0 0%	約3時間 0 0%	約2時間 1 20%	1時間以下 4 80%	-	-	
5	この授業では、私語や離席などがなく、授業を受ける環境が適切に確保されていましたか	大いにそうである 3 60%	そうである 2 40%	どちらともいえない 0 0%	そうではない 0 0%	全くそうではない 0 0%	4.6	4.3	-
6	この授業では、受講生が考え、また作業を行うための時間が十分確保されていましたか	大いにそうである 3 60%	そうである 2 40%	どちらともいえない 0 0%	そうではない 0 0%	全くそうではない 0 0%	4.6	4.4	-
7	教員は、十分な準備や工夫を行うなど、この授業に意欲的に取り組んでいましたか	大いにそうである 3 60%	そうである 2 40%	どちらともいえない 0 0%	そうではない 0 0%	全くそうではない 0 0%	4.6	4.4	-
8	貴方は、この授業に興味や関心を持ち、意欲的に取り組むことができましたか	大いにそうである 3 60%	そうである 2 40%	どちらともいえない 0 0%	そうではない 0 0%	全くそうではない 0 0%	4.6	4.4	-
9	貴方は、この授業の内容を理解し、自身の知識・能力の向上に十分役立てることができましたか	大いにそうである 3 60%	そうである 2 40%	どちらともいえない 0 0%	そうではない 0 0%	全くそうではない 0 0%	4.6	4.3	-
10	貴方は、この授業は次のどの形式・スタイルの授業であると思いますか	講義中心の授業 0 0%	アクティブラーニング型 5 100%	実技・語学習得型 0 0%			-	-	
11	貴方にとって、この授業を受講することで、向上・成長したものは、次の事項のうち主にどれだと思いますか (複数回答可)	教養専門知識 3 60%	ものの考え方、情報収集力や分析力 5 100%	会話、討議、発表などコミュニケーション力 5 100%	課題発見・解決力 5 100%	自己学習力 1 20%			
12	貴方は、この授業によって社会の様々な現象や課題、または他国の文化や事情、貴方自身の健康増進や運動能力向上について関心を持つようになりましたか	大いにそうである 3 60%	そうである 2 40%	どちらともいえない 0 0%	そうではない 0 0%	全くそうではない 0 0%	4.6	4.1	-
13	これまでの各項目を踏まえた場合、この授業は貴方にとって良い授業でしたか	大いにそうである 3 60%	そうである 2 40%	どちらともいえない 0 0%	そうではない 0 0%	全くそうではない 0 0%	4.6	4.3	-
	内訳 (日本人学生)	3 60%	2 40%	0 0%	0 0%	0 0%	4.6	4.3	-
	内訳 (留学生)	0 -	0 -	0 -	0 -	0 -	-	4.3	-

(注) %は有効回答数に対する比率。平均値は選択肢1=5点、選択肢5=1点とした加重平均。「要改善」欄の▲●のある科目については「授業改善計画書」を提出してください。

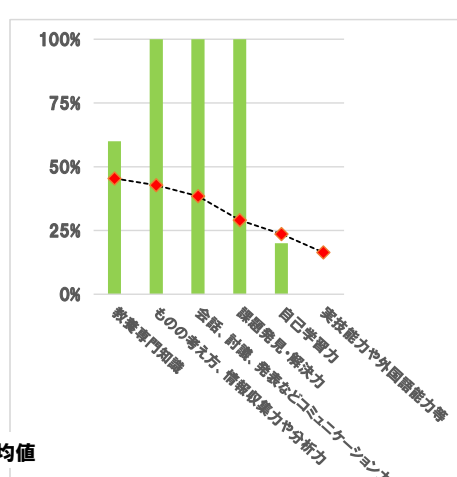
●質問項目別平均値



●質問10回答内訳



●質問11回答内訳



(注) ■:本科目数値 ▲:同類科目の平均値

●自由記述欄 (2文字以下のコメントおよび「特になし」にあたる記述は省略)

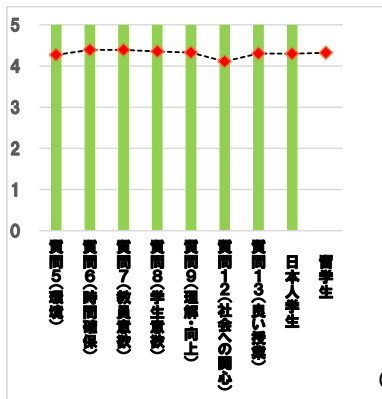
(省略)

科目別各回答率分布表

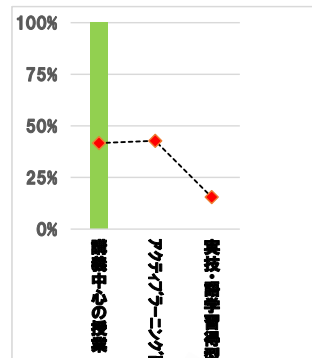
質問番号	質問項目	選択肢 回答数 (%)	選択肢 回答数 (%)	選択肢 回答数 (%)	選択肢 回答数 (%)	選択肢 回答数 (%)	平均 値	同類 型	改 善
1	貴方の学年を教えてください	1年生 0 0%	2年生 0 0%	3年生 0 0%	4年生 3 100%	交換留学生 0 0%	-	-	
2	貴方は、次のどれに該当しますか	日本人学生 3 100%	留学生 0 0%	社会人学生 0 0%	交換留学生 0 0%		-	-	
3	貴方のこの授業における出席状況を教えてください	欠席無し 0 0%	1~3回 3 100%	4~5回 0 0%	6回以上 0 0%		-	-	
4	貴方は、この授業の予習、復習を週に何時間くらいしていますか	5時間以上 0 0%	約4時間 0 0%	約3時間 0 0%	約2時間 0 0%	1時間以下 3 100%	-	-	
5	この授業では、私語や離席などがなく、授業を受ける環境が適切に確保されていましたか	大いにそうである 3 100%	そうである 0 0%	どちらともいえない 0 0%	そうではない 0 0%	全くそうではない 0 0%	5.0	4.3	-
6	この授業では、受講生が考え、また作業を行うための時間が十分確保されていましたか	大いにそうである 3 100%	そうである 0 0%	どちらともいえない 0 0%	そうではない 0 0%	全くそうではない 0 0%	5.0	4.4	-
7	教員は、十分な準備や工夫を行うなど、この授業に意欲的に取り組んでいましたか	大いにそうである 3 100%	そうである 0 0%	どちらともいえない 0 0%	そうではない 0 0%	全くそうではない 0 0%	5.0	4.4	-
8	貴方は、この授業に興味や関心を持ち、意欲的に取り組むことができましたか?	大いにそうである 3 100%	そうである 0 0%	どちらともいえない 0 0%	そうではない 0 0%	全くそうではない 0 0%	5.0	4.4	-
9	貴方は、この授業の内容を理解し、自身の知識・能力の向上に十分役立てることができましたか	大いにそうである 3 100%	そうである 0 0%	どちらともいえない 0 0%	そうではない 0 0%	全くそうではない 0 0%	5.0	4.3	-
10	貴方は、この授業は次のどの形式・スタイルの授業であると思いますか	講義中心の授業 3 100%	アクティブラーニング型 0 0%	実技・語学習得型 0 0%			-	-	
11	貴方にとって、この授業を受講することで、向上・成長したものは、次の事項のうち主にどれだと思いますか (複数回答可)	教養専門知識 2 67%	ものの考え方、情報収集力や分析力 1 33%	会話、討議、発表などコミュニケーション力 0 0%	課題発見・解決力 2 67%	自己学習力 0 0%	実技能力や外国語能力等 0 0%	-	-
12	貴方は、この授業によって社会の様々な現象や課題、または他国の文化や事情、貴方自身の健康増進や運動能力向上について関心を持つようになりましたか?	大いにそうである 3 100%	そうである 0 0%	どちらともいえない 0 0%	そうではない 0 0%	全くそうではない 0 0%	5.0	4.1	-
13	これまでの各項目を踏まえた場合、この授業は貴方にとって良い授業でしたか?	大いにそうである 3 100%	そうである 0 0%	どちらともいえない 0 0%	そうではない 0 0%	全くそうではない 0 0%	5.0	4.3	-
	内訳 (日本人学生)	3 100%	0 0%	0 0%	0 0%	0 0%	5.0	4.3	
	(留学生)	0 -	0 -	0 -	0 -	0 -	-	4.3	

(注) %は有効回答数に対する比率。平均値は選択肢1=5点、選択肢5=1点とした加重平均。「要改善」欄の▲のある科目については「授業改善計画書」を提出してください。

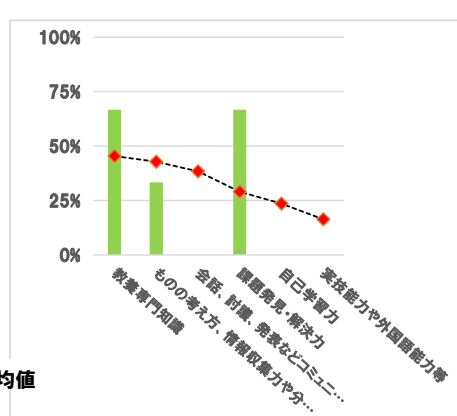
●質問項目別平均値



●質問10回答内訳



●質問11回答内訳



(注) ■:本科目数値 ◆:同類科目の平均値

●自由記述欄 (2文字以下のコメントおよび「特になし」にあたる記述は省略)

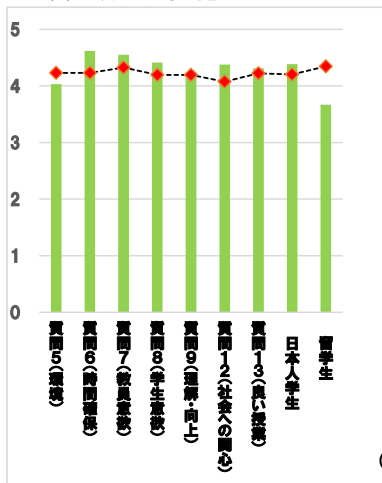
(省略)

科目別各回答率分布表

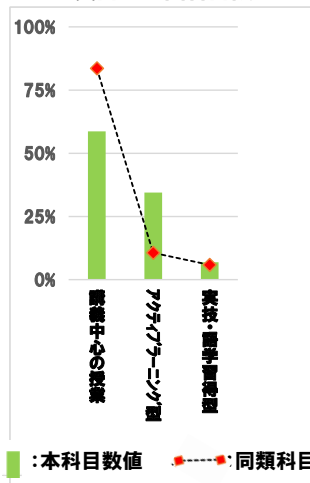
質問番号	質問項目	選択肢1 回答数 (%)	選択肢2 回答数 (%)	選択肢3 回答数 (%)	選択肢4 回答数 (%)	選択肢5 回答数 (%)	選択肢6 回答数 (%)	平均値	同類型	改善
1	貴方の学年を教えてください	1年生 26 90%	2年生 3 10%	3年生 0 0%	4年生 0 0%	交換留学生 0 0%		-	-	
2	貴方は、次のどれに該当しますか	日本人学生 26 90%	留学生 3 10%	社会人学生 0 0%	交換留学生 0 0%			-	-	
3	貴方のこの授業における出席状況を教えてください	欠席無し 14 48%	1～3回 13 45%	4～5回 2 7%	6回以上 0 0%			-	-	
4	貴方は、この授業の予習、復習を週に何時間くらいしていますか	5時間以上 2 7%	約4時間 1 3%	約3時間 0 0%	約2時間 2 7%	1時間以下 24 83%		-	-	
5	この授業では、私語や離席などがなく、授業を受ける環境が適切に確保されていましたか	大いにそうである 13 45%	そうである 8 28%	どちらともいえない 5 17%	そうではない 2 7%	全くそうではない 1 3%		4.0	4.2	-
6	この授業では、受講生が考え、また作業を行うための時間が十分確保されていましたか	大いにそうである 21 72%	そうである 5 17%	どちらともいえない 3 10%	そうではない 0 0%	全くそうではない 0 0%		4.6	4.2	-
7	教員は、十分な準備や工夫を行うなど、この授業に意欲的に取り組んでいましたか	大いにそうである 18 62%	そうである 9 31%	どちらともいえない 2 7%	そうではない 0 0%	全くそうではない 0 0%		4.6	4.3	-
8	貴方は、この授業に興味や関心を持ち、意欲的に取り組むことができましたか	大いにそうである 16 55%	そうである 9 31%	どちらともいえない 4 14%	そうではない 0 0%	全くそうではない 0 0%		4.4	4.2	-
9	貴方は、この授業の内容を理解し、自身の知識・能力の向上に十分役立てることができましたか	大いにそうである 13 45%	そうである 11 38%	どちらともいえない 4 14%	そうではない 1 3%	全くそうではない 0 0%		4.2	4.2	-
10	貴方は、この授業は次のどの形式・スタイルの授業であると思いますか	講義中心の授業 17 59%	アクティブラーニング型 10 34%	実技・語学習得型 2 7%				-	-	
11	貴方にとって、この授業を受講することで、向上・成長したものは、次の事項のうち主にどれだと思いますか (複数回答可)	教養専門知識 16 55%	ものの考え方、情報収集力や分析力 18 62%	会話、討議、発表などコミュニケーション力 1 3%	課題発見・解決力 9 31%	自己学習力 10 34%	実技能力や外国語能力等 1 3%		-	-
12	貴方は、この授業によって社会の様々な現象や課題、または他国の文化や事情、貴方自身の健康増進や運動能力向上について関心を持つようになりましたか	大いにそうである 17 59%	そうである 8 28%	どちらともいえない 3 10%	そうではない 0 0%	全くそうではない 1 3%		4.4	4.1	-
13	これまでの各項目を踏まえた場合、この授業は貴方にとって良い授業でしたか	大いにそうである 17 59%	そうである 6 21%	どちらともいえない 4 14%	そうではない 2 7%	全くそうではない 0 0%		4.3	4.2	-
	内訳 (日本人学生)	16 62%	5 19%	4 15%	1 4%	0 0%		4.4	4.2	
	(留学生)	1 33%	1 33%	0 0%	1 33%	0 0%		3.7	4.3	

(注) %は有効回答数に対する比率。平均値は選択肢1=5点、選択肢5=1点とした加重平均。「要改善」欄の▲のある科目については「授業改善計画書」を提出してください。

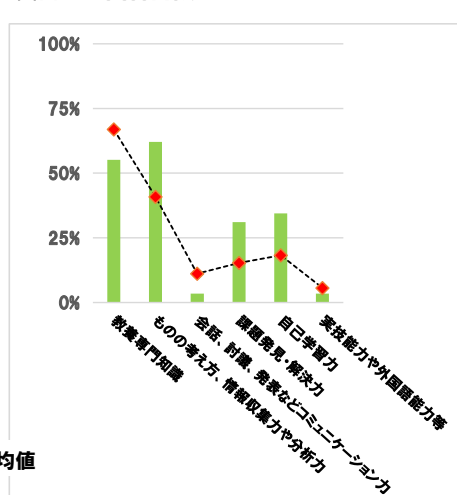
●質問項目別平均値



●質問10回答内訳



●質問11回答内訳



(注) ■:本科目数値 ▲:同類科目の平均値

●自由記述欄 (2文字以下のコメントおよび「特になし」にあたる記述は省略)

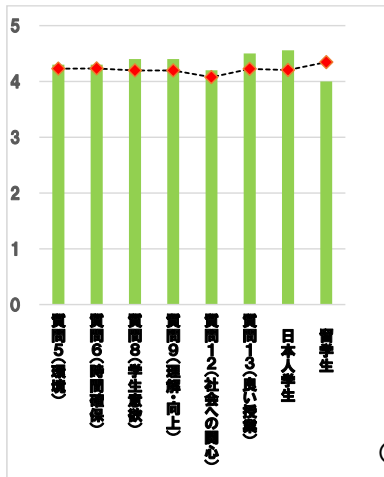
(省略)

科目別各回答率分布表

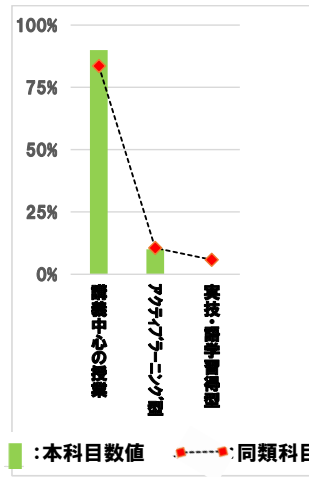
質問番号	質問項目	選択肢 回答数 (%)	選択肢 回答数 (%)	選択肢 回答数 (%)	選択肢 回答数 (%)	選択肢 回答数 (%)	選択肢 回答数 (%)	平均 値	同類 型	改善
1	貴方の学年を教えてください	1年生 0 0%	2年生 7 70%	3年生 3 30%	4年生 0 0%	交換留学生 0 0%		-	-	
2	貴方は、次のどれに該当しますか	日本人学生 9 90%	留学生 1 10%	社会人学生 0 0%	交換留学生 0 0%			-	-	
3	貴方のこの授業における出席状況を教えてください	欠席無し 5 50%	1～3回 5 50%	4～5回 0 0%	6回以上 0 0%			-	-	
4	貴方は、この授業の予習、復習を週に何時間くらいしていますか	5時間以上 2 20%	約4時間 0 0%	約3時間 0 0%	約2時間 0 0%	1時間以下 8 80%		-	-	
5	この授業では、私語や離席などがなく、授業を受ける環境が適切に確保されていましたか	大いにそうである 4 40%	そうである 5 50%	どちらともいえない 1 10%	そうではない 0 0%	全くそうではない 0 0%		4.3	4.2	-
6	この授業では、受講生が考え、また作業を行うための時間が十分確保されていましたか	大いにそうである 5 50%	そうである 3 30%	どちらともいえない 2 20%	そうではない 0 0%	全くそうではない 0 0%		4.3	4.2	-
7	教員は、十分な準備や工夫を行うなど、この授業に意欲的に取り組んでいましたか	大いにそうである 4 40%	そうである 5 50%	どちらともいえない 1 10%	そうではない 0 0%	全くそうではない 0 0%		4.3	4.3	-
8	貴方は、この授業に興味や関心を持ち、意欲的に取り組むことができましたか？	大いにそうである 5 50%	そうである 4 40%	どちらともいえない 1 10%	そうではない 0 0%	全くそうではない 0 0%		4.4	4.2	-
9	貴方は、この授業の内容を理解し、自身の知識・能力の向上に十分役立てることができましたか	大いにそうである 5 50%	そうである 4 40%	どちらともいえない 1 10%	そうではない 0 0%	全くそうではない 0 0%		4.4	4.2	-
10	貴方は、この授業は次のどの形式・スタイルの授業であると思いますか	講義中心の授業 9 90%	アクティブラーニング型 1 10%	実技・語学習得型 0 0%				-	-	
11	貴方にとって、この授業を受講することで、向上・成長したものは、次の事項のうち主にどれだと思いますか（複数回答可）	教養専門知識 9 90%	ものの考え方、情報収集力や分析力 6 60%	会話、討議、発表などコミュニケーション力 1 10%	課題発見・解決力 2 20%	自己学習力 2 20%	実技能力や外国語能力等 1 10%	-	-	
12	貴方は、この授業によって社会の様々な現象や課題、または他国の文化や事情、貴方自身の健康増進や運動能力向上について関心を持つようになりましたか？	大いにそうである 4 40%	そうである 4 40%	どちらともいえない 2 20%	そうではない 0 0%	全くそうではない 0 0%		4.2	4.1	-
13	これまでの各項目を踏まえた場合、この授業は貴方にとって良い授業でしたか？	大いにそうである 6 60%	そうである 3 30%	どちらともいえない 1 10%	そうではない 0 0%	全くそうではない 0 0%		4.5	4.2	-
	内訳 (日本人学生)	6 67%	2 22%	1 11%	0 0%	0 0%		4.6	4.2	
	(留学生)	0 0%	1 100%	0 0%	0 0%	0 0%		4.0	4.3	

(注) %は有効回答数に対する比率。平均値は選択肢1=5点、選択肢5=1点とした加重平均。「要改善」欄の▲●のある科目については「授業改善計画書」を提出してください。

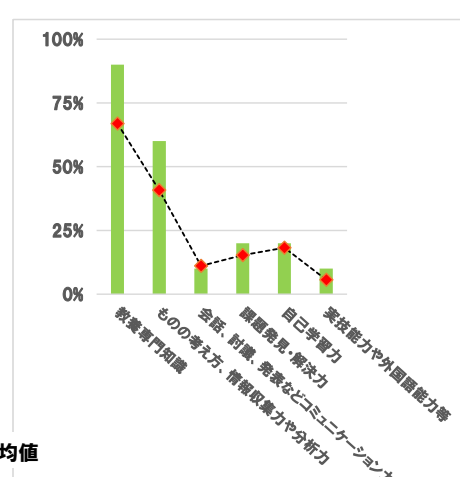
●質問項目別平均値



●質問10回答内訳



●質問11回答内訳



(注) ■:本科目数値 ●:同類科目の平均値

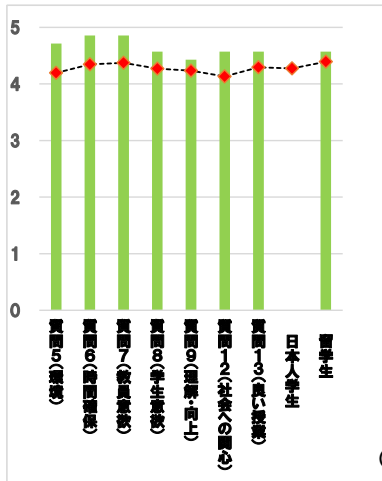
●自由記述欄 (2文字以下のコメントおよび「特になし」にあたる記述は省略)

(省略)

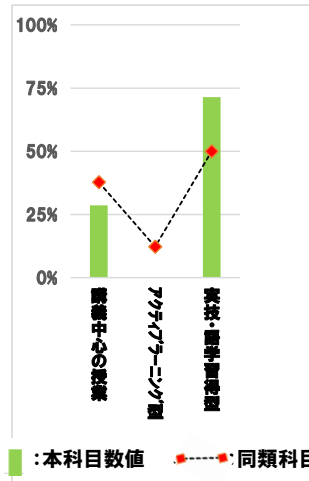
質問番号	質問項目	選択肢1 回答数 (%)	選択肢2 回答数 (%)	選択肢3 回答数 (%)	選択肢4 回答数 (%)	選択肢5 回答数 (%)	選択肢6 回答数 (%)	平均値	同類型	改善
1	貴方の学年を教えてください	1年生 5 71%	2年生 1 14%	3年生 1 14%	4年生 0 0%	交換留学生 0 0%		-	-	
2	貴方は、次のどれに該当しますか	日本人学生 0 0%	留学生 7 100%	社会人学生 0 0%	交換留学生 0 0%			-	-	
3	貴方のこの授業における出席状況を教えてください	欠席無し 0 0%	1~3回 3 43%	4~5回 3 43%	6回以上 1 14%			-	-	
4	貴方は、この授業の予習、復習を週に何時間くらいしていますか	5時間以上 0 0%	約4時間 2 29%	約3時間 4 57%	約2時間 1 14%	1時間以下 0 0%		-	-	
5	この授業では、私語や騒音などがなく、授業を受ける環境が適切に確保されていましたか	大いにそうである 6 86%	そうである 0 0%	どちらともいえない 1 14%	そうではない 0 0%	全くそうではない 0 0%		4.7	4.2	-
6	この授業では、受講生が考え、また作業を行うための時間が十分確保されていましたか	大いにそうである 6 86%	そうである 1 14%	どちらともいえない 0 0%	そうではない 0 0%	全くそうではない 0 0%		4.9	4.3	-
7	教員は、十分な準備や工夫を行うなど、この授業に意欲的に取り組んでいましたか	大いにそうである 6 86%	そうである 1 14%	どちらともいえない 0 0%	そうではない 0 0%	全くそうではない 0 0%		4.9	4.4	-
8	貴方は、この授業に興味や関心を持ち、意欲的に取り組むことができましたか?	大いにそうである 4 57%	そうである 3 43%	どちらともいえない 0 0%	そうではない 0 0%	全くそうではない 0 0%		4.6	4.3	-
9	貴方は、この授業の内容を理解し、自身の知識・能力の向上に十分役立てることができましたか	大いにそうである 3 43%	そうである 4 57%	どちらともいえない 0 0%	そうではない 0 0%	全くそうではない 0 0%		4.4	4.2	-
10	貴方は、この授業は次のどの形式・スタイルの授業であると思いますか	講義中心の授業 2 29%	アクティブラーニング型 0 0%	実技・語学習得型 5 71%				-	-	
11	貴方にとって、この授業を受講することで、向上・成長したものは、次の事項のうち主にどれだと思いますか (複数回答可)	教養専門知識 1 14%	ものの考え方、情報取集力や分析力 2 29%	会話、討議、発表などコミュニケーション力 3 43%	課題発見・解決力 0 0%	自己学習力 3 43%	実技能力や外国語能力等 7 100%	-	-	
12	貴方は、この授業によって社会の様々な現象や課題、または他国の文化や事情、貴方自身の健康増進や運動能力向上について関心を持つようになりましたか?	大いにそうである 4 57%	そうである 3 43%	どちらともいえない 0 0%	そうではない 0 0%	全くそうではない 0 0%		4.6	4.1	-
13	これまでの各項目を踏まえた場合、この授業は貴方にとって良い授業でしたか?	大いにそうである 4 57%	そうである 3 43%	どちらともいえない 0 0%	そうではない 0 0%	全くそうではない 0 0%		4.6	4.3	-
	内訳 (日本人学生) (留学生)	0 - 4 57%	0 - 3 43%	0 - 0 0%	0 - 0 0%	0 - 0 0%		- 4.6	4.3 4.4	

(注) %は有効回答数に対する比率。平均値は選択肢1=5点、選択肢5=1点とした加重平均。「要改善」欄の▲のある科目については「授業改善計画書」を提出してください。

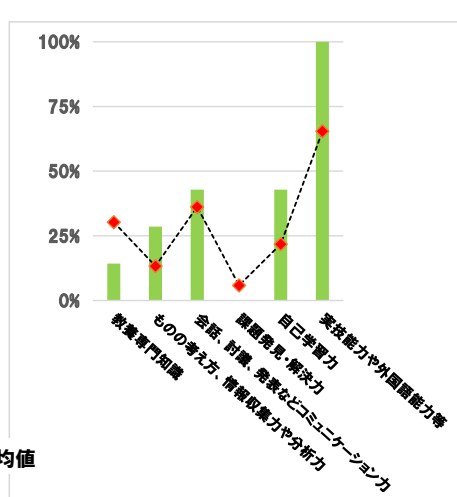
●質問項目別平均値



●質問10回答内訳



●質問11回答内訳



(注) ■:本科目数値 ▲:同類科目の平均値

●自由記述欄 (2文字以下のコメントおよび「特になし」にあたる記述は省略)

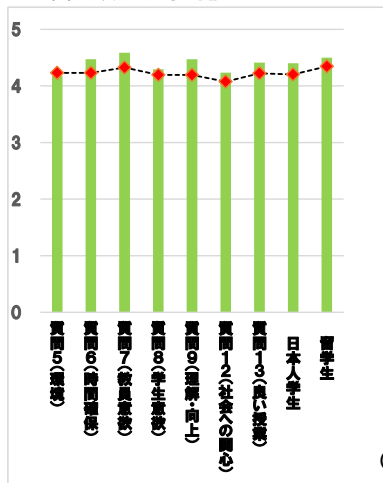
(省略)

科目別各回答率分布表

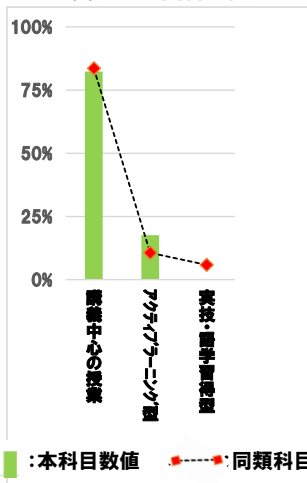
質問番号	質問項目	選択肢1 回答数 (%)	選択肢2 回答数 (%)	選択肢3 回答数 (%)	選択肢4 回答数 (%)	選択肢5 回答数 (%)	選択肢6 回答数 (%)	平均値	同類型	改善
1	貴方の学年を教えてください	1年生 0 0%	2年生 0 0%	3年生 13 76%	4年生 4 24%	交換留学生 0 0%		-	-	
2	貴方は、次のどれに該当しますか	日本人学生 15 88%	留学生 2 12%	社会人学生 0 0%	交換留学生 0 0%	0 0%		-	-	
3	貴方のこの授業における出席状況を教えてください	欠席無し 7 41%	1~3回 7 41%	4~5回 3 18%	6回以上 0 0%	0 0%		-	-	
4	貴方は、この授業の予習、復習を週に何時間くらいしていますか	5時間以上 0 0%	約4時間 1 6%	約3時間 1 6%	約2時間 2 12%	1時間以下 13 76%		-	-	
5	この授業では、私語や離席などがなく、授業を受ける環境が適切に確保されていましたか	大いにそうである 9 53%	そうである 3 18%	どちらともいえない 4 24%	そうではない 1 6%	全くそうではない 0 0%		4.2	4.2	-
6	この授業では、受講生が考え、また作業を行うための時間が十分確保されていましたか	大いにそうである 10 59%	そうである 5 29%	どちらともいえない 2 12%	そうではない 0 0%	全くそうではない 0 0%		4.5	4.2	-
7	教員は、十分な準備や工夫を行うなど、この授業に意欲的に取り組んでいましたか	大いにそうである 11 65%	そうである 5 29%	どちらともいえない 1 6%	そうではない 0 0%	全くそうではない 0 0%		4.6	4.3	-
8	貴方は、この授業に興味や関心を持ち、意欲的に取り組むことができましたか?	大いにそうである 9 53%	そうである 5 29%	どちらともいえない 2 12%	そうではない 1 6%	全くそうではない 0 0%		4.3	4.2	-
9	貴方は、この授業の内容を理解し、自身の知識・能力の向上に十分役立てることができましたか	大いにそうである 10 59%	そうである 5 29%	どちらともいえない 2 12%	そうではない 0 0%	全くそうではない 0 0%		4.5	4.2	-
10	貴方は、この授業は次のどの形式・スタイルの授業であると思いますか	講義中心の授業 14 82%	アクティブラーニング型 3 18%	実技・語学習得型 0 0%				-	-	
11	貴方にとって、この授業を受講することで、向上・成長したものは、次の事項のうち主にどれだと思いますか (複数回答可)	教養専門知識 13 76%	ものの考え方、情報取集力や分析力 6 35%	会話、討議、発表などコミュニケーション力 2 12%	課題発見・解決力 3 18%	自己学習力 5 29%	実技能力や外国語能力等 1 6%	-	-	
12	貴方は、この授業によって社会の様々な現象や課題、または他国の文化や事情、貴方自身の健康増進や運動能力向上について関心を持つようになりましたか?	大いにそうである 7 41%	そうである 7 41%	どちらともいえない 3 18%	そうではない 0 0%	全くそうではない 0 0%		4.2	4.1	-
13	これまでの各項目を踏まえた場合、この授業は貴方にとって良い授業でしたか?	大いにそうである 9 53%	そうである 6 35%	どちらともいえない 2 12%	そうではない 0 0%	全くそうではない 0 0%		4.4	4.2	-
	内訳 (日本人学生)	8 53%	5 33%	2 13%	0 0%	0 0%		4.4	4.2	
	(留学生)	1 50%	1 50%	0 0%	0 0%	0 0%		4.5	4.3	

(注) %は有効回答数に対する比率。平均値は選択肢1=5点、選択肢5=1点とした加重平均。「要改善」欄の▲のある科目については「授業改善計画書」を提出してください。

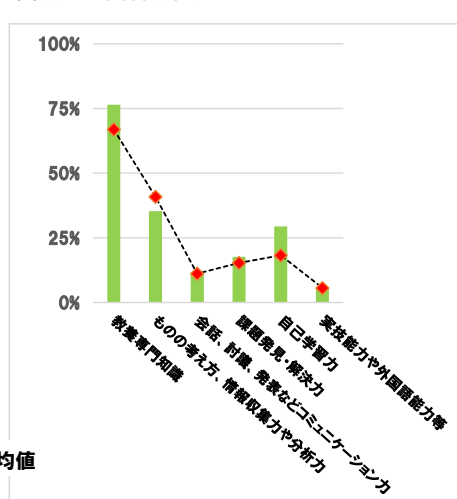
●質問項目別平均値



●質問10回答内訳



●質問11回答内訳



(注) ■:本科目数値 ▲:同類科目の平均値

●自由記述欄 (2文字以下のコメントおよび「特になし」にあたる記述は省略)

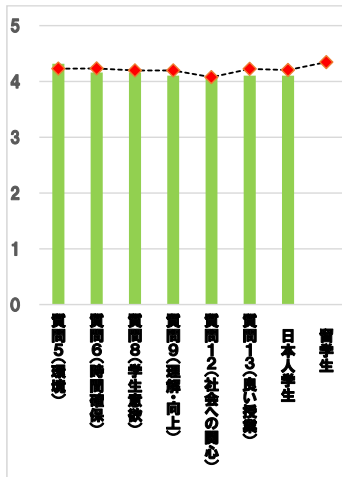
(省略)

科目別各回答率分布表

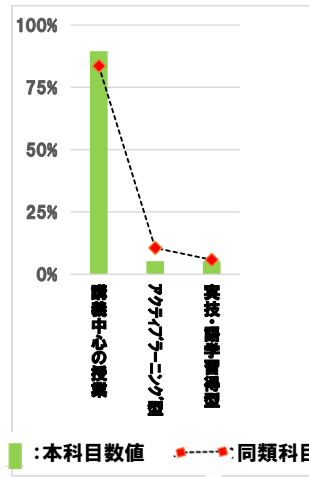
質問番号	質問項目	選択肢 回答数 (%)	選択肢 回答数 (%)	選択肢 回答数 (%)	選択肢 回答数 (%)	選択肢 回答数 (%)	選択肢 回答数 (%)	平均 値	同類 型	改善
1	貴方の学年を教えてください	1年生 0 0%	2年生 8 42%	3年生 8 42%	4年生 3 16%	交換留学生 0 0%		-	-	
2	貴方は、次のどれに該当しますか	日本人学生 19 100%	留学生 0 0%	社会人学生 0 0%	交換留学生 0 0%			-	-	
3	貴方のこの授業における出席状況を教えてください	欠席無し 7 37%	1～3回 12 63%	4～5回 0 0%	6回以上 0 0%			-	-	
4	貴方は、この授業の予習、復習を週に何時間くらいしていますか	5時間以上 2 11%	約4時間 0 0%	約3時間 0 0%	約2時間 1 5%	1時間以下 16 84%		-	-	
5	この授業では、私語や離席などがなく、授業を受ける環境が適切に確保されていましたか	大いにそうである 9 47%	そうである 8 42%	どちらともいえない 1 5%	そうではない 1 5%	全くそうではない 0 0%		4.3	4.2	-
6	この授業では、受講生が考え、また作業を行うための時間が十分確保されていましたか	大いにそうである 7 37%	そうである 8 42%	どちらともいえない 4 21%	そうではない 0 0%	全くそうではない 0 0%		4.2	4.2	-
7	教員は、十分な準備や工夫を行うなど、この授業に意欲的に取り組んでいましたか	大いにそうである 7 37%	そうである 9 47%	どちらともいえない 3 16%	そうではない 0 0%	全くそうではない 0 0%		4.2	4.3	-
8	貴方は、この授業に興味や関心を持ち、意欲的に取り組むことができましたか	大いにそうである 6 32%	そうである 10 53%	どちらともいえない 3 16%	そうではない 0 0%	全くそうではない 0 0%		4.2	4.2	-
9	貴方は、この授業の内容を理解し、自身の知識・能力の向上に十分役立てることができましたか	大いにそうである 6 32%	そうである 9 47%	どちらともいえない 4 21%	そうではない 0 0%	全くそうではない 0 0%		4.1	4.2	-
10	貴方は、この授業は次のどの形式・スタイルの授業であると思いますか	講義中心の授業 17 89%	アクティブラーニング型 1 5%	実技・語学習得型 1 5%				-	-	
11	貴方にとって、この授業を受講することで、向上・成長したものは、次の事項のうち主にどれだと思いますか (複数回答可)	教養専門知識 16 84%	ものの考え方、情報収集力や分析力 6 32%	会話、討議、発表などコミュニケーション力 2 11%	課題発見・解決力 2 11%	自己学習力 1 5%	実技能力や外国語能力等 0 0%	-	-	
12	貴方は、この授業によって社会の様々な現象や課題、または他国の文化や事情、貴方自身の健康増進や運動能力向上について関心を持つようになりましたか	大いにそうである 6 32%	そうである 9 47%	どちらともいえない 4 21%	そうではない 0 0%	全くそうではない 0 0%		4.1	4.1	-
13	これまでの各項目を踏まえた場合、この授業は貴方にとって良い授業でしたか	大いにそうである 8 42%	そうである 6 32%	どちらともいえない 4 21%	そうではない 1 5%	全くそうではない 0 0%		4.1	4.2	-
	内訳 (日本人学生)	8 42%	6 32%	4 21%	1 5%	0 0%		4.1	4.2	-
	(留学生)	0 -	0 -	0 -	0 -	0 -		-	4.3	-

(注) %は有効回答数に対する比率。平均値は選択肢1=5点、選択肢5=1点とした加重平均。「要改善」欄の▲●のある科目については「授業改善計画書」を提出してください。

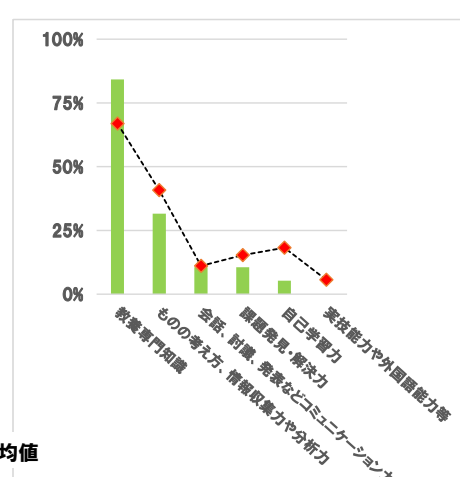
●質問項目別平均値



●質問10回答内訳



●質問11回答内訳



(注) ■:本科目数値 ◆:同類科目の平均値

●自由記述欄 (2文字以下のコメントおよび「特になし」にあたる記述は省略)

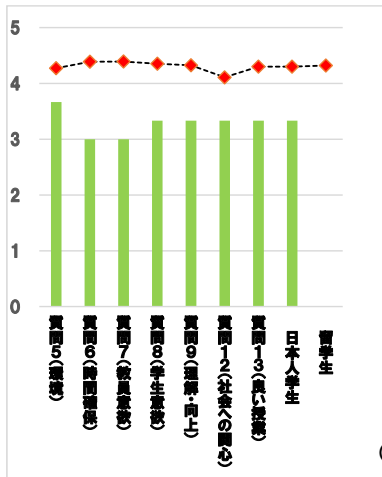
(省略)

科目別各回答率分布表

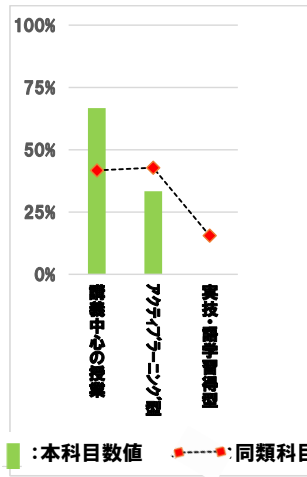
質問番号	質問項目	選択肢 回答数 (%)	選択肢 回答数 (%)	選択肢 回答数 (%)	選択肢 回答数 (%)	選択肢 回答数 (%)	平均 値	同類 型	改善
1	貴方の学年を教えてください	1年生 0 0%	2年生 0 0%	3年生 0 0%	4年生 3 100%	交換留学生 0 0%	-	-	
2	貴方は、次のどれに該当しますか	日本人学生 3 100%	留学生 0 0%	社会人学生 0 0%	交換留学生 0 0%		-	-	
3	貴方のこの授業における出席状況を教えてください	欠席無し 2 67%	1~3回 1 33%	4~5回 0 0%	6回以上 0 0%		-	-	
4	貴方は、この授業の予習、復習を週に何時間くらいしていますか	5時間以上 0 0%	約4時間 0 0%	約3時間 0 0%	約2時間 1 33%	1時間以下 2 67%	-	-	
5	この授業では、私語や離席などがなく、授業を受ける環境が適切に確保されていましたか	大いにそうである 0 0%	そうである 2 67%	どちらともいえない 1 33%	そうではない 0 0%	全くそうではない 0 0%	3.7	4.3	-
6	この授業では、受講生が考え、また作業を行うための時間が十分確保されていましたか	大いにそうである 0 0%	そうである 0 0%	どちらともいえない 3 100%	そうではない 0 0%	全くそうではない 0 0%	3.0	4.4	-
7	教員は、十分な準備や工夫を行うなど、この授業に意欲的に取り組んでいましたか	大いにそうである 0 0%	そうである 0 0%	どちらともいえない 3 100%	そうではない 0 0%	全くそうではない 0 0%	3.0	4.4	-
8	貴方は、この授業に興味や関心を持ち、意欲的に取り組むことができましたか	大いにそうである 0 0%	そうである 1 33%	どちらともいえない 2 67%	そうではない 0 0%	全くそうではない 0 0%	3.3	4.4	-
9	貴方は、この授業の内容を理解し、自身の知識・能力の向上に十分役立てることができましたか	大いにそうである 0 0%	そうである 1 33%	どちらともいえない 2 67%	そうではない 0 0%	全くそうではない 0 0%	3.3	4.3	-
10	貴方は、この授業は次のどの形式・スタイルの授業であると思いますか	講義中心の授業 2 67%	アクティブラーニング型 1 33%	実技・語学習得型 0 0%			-	-	
11	貴方にとって、この授業を受講することで、向上・成長したものは、次の事項のうち主にどれだと思いますか (複数回答可)	教養専門知識 1 33%	ものの考え方、情報収集力や分析力 2 67%	会話、討議、発表などコミュニケーション力 0 0%	課題発見・解決力 0 0%	自己学習力 0 0%	実技能力や外国語能力等 0 0%	-	-
12	貴方は、この授業によって社会の様々な現象や課題、または他国の文化や事情、貴方自身の健康増進や運動能力向上について関心を持つようになりましたか	大いにそうである 0 0%	そうである 1 33%	どちらともいえない 2 67%	そうではない 0 0%	全くそうではない 0 0%	3.3	4.1	-
13	これまでの各項目を踏まえた場合、この授業は貴方にとって良い授業でしたか	大いにそうである 0 0%	そうである 1 33%	どちらともいえない 2 67%	そうではない 0 0%	全くそうではない 0 0%	3.3	4.3	-
	内訳 (日本人学生)	0 0%	1 33%	2 67%	0 0%	0 0%	3.3	4.3	-
	(留学生)	0 -	0 -	0 -	0 -	0 -	-	4.3	-

(注) %は有効回答数に対する比率。平均値は選択肢1=5点、選択肢5=1点とした加重平均。「要改善」欄の▲●のある科目については「授業改善計画書」を提出してください。

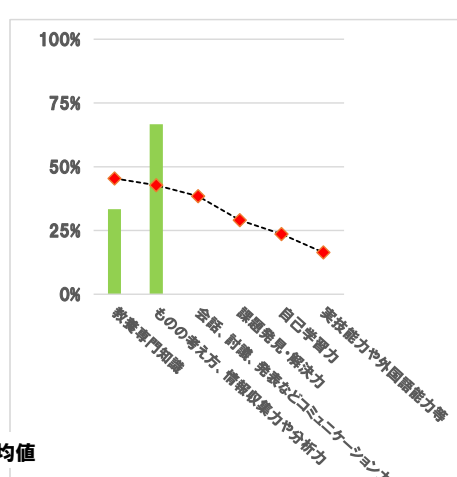
●質問項目別平均値



●質問10回答内訳



●質問11回答内訳



(注) ■:本科目数値 ▲:同類科目の平均値

●自由記述欄 (2文字以下のコメントおよび「特になし」にあたる記述は省略)

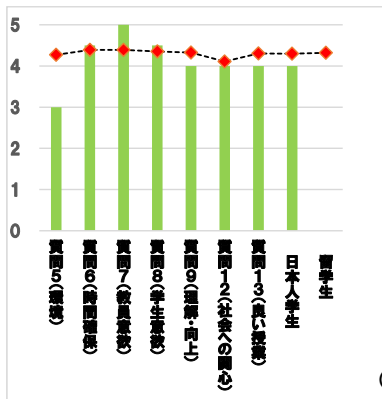
(省略)

科目別各回答率分布表

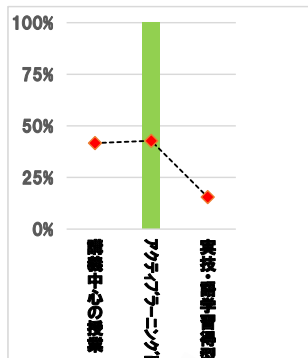
質問番号	質問項目	選択肢 回答数 (%)	選択肢 回答数 (%)	選択肢 回答数 (%)	選択肢 回答数 (%)	選択肢 回答数 (%)	選択肢 回答数 (%)	平均 値	同類 型	改 善
1	貴方の学年を教えてください	1年生 0 0%	2年生 0 0%	3年生 2 100%	4年生 0 0%	交換留学生 0 0%		-	-	
2	貴方は、次のどれに該当しますか	日本人学生 2 100%	留学生 0 0%	社会人学生 0 0%	交換留学生 0 0%			-	-	
3	貴方のこの授業における出席状況を教えてください	欠席無し 1 50%	1~3回 1 50%	4~5回 0 0%	6回以上 0 0%			-	-	
4	貴方は、この授業の予習、復習を週に何時間くらいしていますか	5時間以上 0 0%	約4時間 0 0%	約3時間 0 0%	約2時間 0 0%	1時間以下 2 100%		-	-	
5	この授業では、私語や離席などがなく、授業を受ける環境が適切に確保されていましたか	大いにそうである 0 0%	そうである 1 50%	どちらともいえない 0 0%	そうではない 1 50%	全くそうではない 0 0%		3.0	4.3	-
6	この授業では、受講生が考え、また作業を行うための時間が十分確保されていましたか	大いにそうである 1 50%	そうである 1 50%	どちらともいえない 0 0%	そうではない 0 0%	全くそうではない 0 0%		4.5	4.4	-
7	教員は、十分な準備や工夫を行うなど、この授業に意欲的に取り組んでいましたか	大いにそうである 2 100%	そうである 0 0%	どちらともいえない 0 0%	そうではない 0 0%	全くそうではない 0 0%		5.0	4.4	-
8	貴方は、この授業に興味や関心を持ち、意欲的に取り組むことができましたか?	大いにそうである 1 50%	そうである 1 50%	どちらともいえない 0 0%	そうではない 0 0%	全くそうではない 0 0%		4.5	4.4	-
9	貴方は、この授業の内容を理解し、自身の知識・能力の向上に十分役立てることができましたか	大いにそうである 0 0%	そうである 2 100%	どちらともいえない 0 0%	そうではない 0 0%	全くそうではない 0 0%		4.0	4.3	-
10	貴方は、この授業は次のどの形式・スタイルの授業であると思いますか	講義中心の授業 0 0%	アクティブラーニング型 2 100%	実技・語学習得型 0 0%				-	-	
11	貴方にとって、この授業を受講することで、向上・成長したものは、次の事項のうち主にどれだと思いますか (複数回答可)	教養専門知識 1 50%	ものの考え方、情報収集力や分析力 1 50%	会話、討議、発表などコミュニケーション力 2 100%	課題発見・解決力 0 0%	自己学習力 0 0%	実技能力や外国語能力等 0 0%			
12	貴方は、この授業によって社会の様々な現象や課題、または他国の文化や事情、貴方自身の健康増進や運動能力向上について関心を持つようになりましたか?	大いにそうである 0 0%	そうである 2 100%	どちらともいえない 0 0%	そうではない 0 0%	全くそうではない 0 0%		4.0	4.1	-
13	これまでの各項目を踏まえた場合、この授業は貴方にとって良い授業でしたか?	大いにそうである 0 0%	そうである 2 100%	どちらともいえない 0 0%	そうではない 0 0%	全くそうではない 0 0%		4.0	4.3	-
	内訳 (日本人学生) (留学生)	0 0% 0 -	2 100% 0 -	0 0% 0 -	0 0% 0 -	0 0% 0 -		4.0 -	4.3 4.3	

(注) %は有効回答数に対する比率。平均値は選択肢1=5点、選択肢5=1点とした加重平均。「要改善」欄の▲のある科目については「授業改善計画書」を提出してください。

●質問項目別平均値

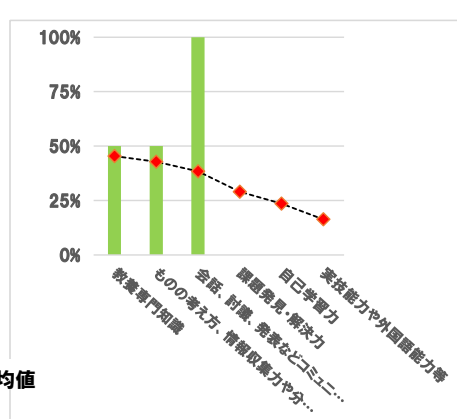


●質問10回答内訳



(注) ■:本科目数値 ▲:同類科目の平均値

●質問11回答内訳



●自由記述欄 (2文字以下のコメントおよび「特になし」にあたる記述は省略)

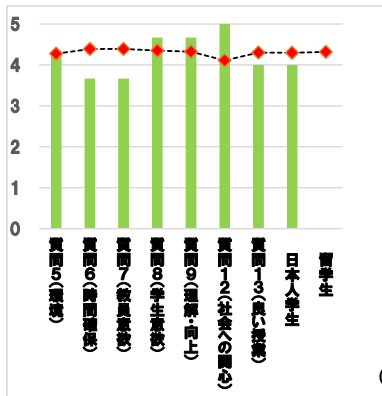
(省略)

科目別各回答率分布表

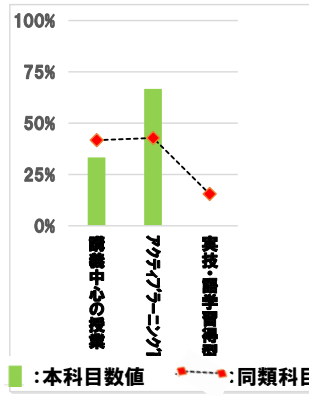
質問番号	質問項目	選択肢 回答数 (%)	選択肢 回答数 (%)	選択肢 回答数 (%)	選択肢 回答数 (%)	選択肢 回答数 (%)	選択肢 回答数 (%)	平均値	同類型	改善
1	貴方の学年を教えてください	1年生 0 0%	2年生 3 100%	3年生 0 0%	4年生 0 0%	交換留学生		-	-	
2	貴方は、次のどれに該当しますか	日本人学生 3 100%	留学生 0 0%	社会人学生 0 0%	交換留学生 0 0%			-	-	
3	貴方のこの授業における出席状況を教えてください	欠席無し 2 67%	1~3回 1 33%	4~5回 0 0%	6回以上 0 0%			-	-	
4	貴方は、この授業の予習、復習を週に何時間くらいしていますか	5時間以上 0 0%	約4時間 0 0%	約3時間 0 0%	約2時間 2 67%	1時間以下 1 33%		-	-	
5	この授業では、私語や離席などがなく、授業を受ける環境が適切に確保されていますか	大いにそうである 2 67%	そうである 0 0%	どちらともいえない 1 33%	そうではない 0 0%	全くそうではない 0 0%		4.3	4.3	-
6	この授業では、受講生が考え、また作業を行うための時間が十分確保されていますか	大いにそうである 1 33%	そうである 1 33%	どちらともいえない 0 0%	そうではない 1 33%	全くそうではない 0 0%		3.7	4.4	-
7	教員は、十分な準備や工夫を行うなど、この授業に意欲的に取り組んでいましたか	大いにそうである 1 33%	そうである 1 33%	どちらともいえない 0 0%	そうではない 1 33%	全くそうではない 0 0%		3.7	4.4	-
8	貴方は、この授業に興味や関心を持ち、意欲的に取り組むことができましたか	大いにそうである 2 67%	そうである 1 33%	どちらともいえない 0 0%	そうではない 0 0%	全くそうではない 0 0%		4.7	4.4	-
9	貴方は、この授業の内容を理解し、自身の知識・能力の向上に十分役立てることができましたか	大いにそうである 2 67%	そうである 1 33%	どちらともいえない 0 0%	そうではない 0 0%	全くそうではない 0 0%		4.7	4.3	-
10	貴方は、この授業は次のどの形式・スタイルの授業であると思いますか	講義中心の授業 1 33%	アクティブラーニング型 2 67%	実技・語学習得型 0 0%				-	-	
11	貴方にとって、この授業を受講することで、向上・成長したものは、次の事項のうち主にどれだと思いますか (複数回答可)	教養専門知識 2 67%	ものの考え方、情報収集力や分析力 2 67%	会話、討議、発表などコミュニケーション力 2 67%	課題発見・解決力 2 67%	自己学習力 0 0%	実技能力や外国語能力等 0 0%	-	-	
12	貴方は、この授業によって社会の様々な現象や課題、または他国の文化や事情、貴方自身の健康増進や運動能力向上について関心を持つようになりましたか	大いにそうである 3 100%	そうである 0 0%	どちらともいえない 0 0%	そうではない 0 0%	全くそうではない 0 0%		5.0	4.1	-
13	これまでの各項目を踏まえた場合、この授業は貴方にとって良い授業でしたか	大いにそうである 2 67%	そうである 0 0%	どちらともいえない 0 0%	そうではない 1 33%	全くそうではない 0 0%		4.0	4.3	
	内訳 (日本人学生)	2 67%	0 0%	0 0%	1 33%	0 0%		4.0	4.3	
	内訳 (留学生)	0 -	0 -	0 -	0 -	0 -		-	4.3	

(注) %は有効回答数に対する比率。平均値は選択肢5=5点、選択肢1=1点とした加重平均。「要改善」欄の▲●のある科目については「授業改善計画書」を提出してください。

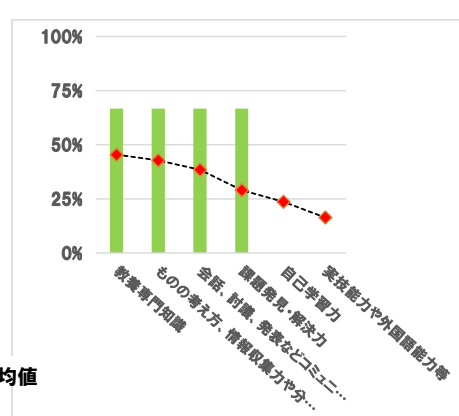
●質問項目別平均値



●質問10回答内訳



●質問11回答内訳



(注) ■:本科目数値 ▲:同類科目の平均値

●自由記述欄 (2文字以下のコメントおよび「特になし」にあたる記述は省略)

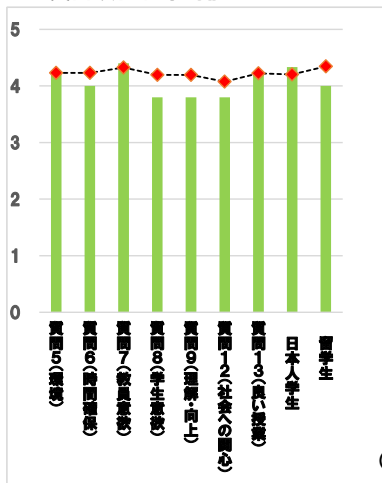
(省略)

科目別各回答率分布表

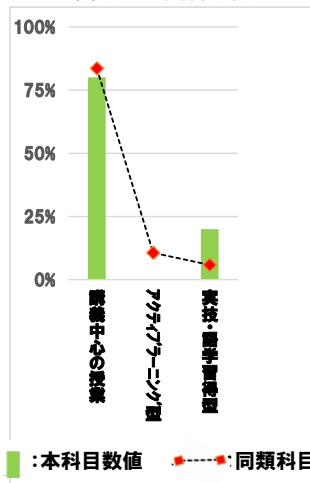
質問番号	質問項目	選択肢1 回答数 (%)	選択肢2 回答数 (%)	選択肢3 回答数 (%)	選択肢4 回答数 (%)	選択肢5 回答数 (%)	選択肢6 回答数 (%)	平均値	同類型	改善
1	貴方の学年を教えてください	1年生 0 0%	2年生 0 0%	3年生 4 80%	4年生 1 20%	交換留学生 0 0%		-	-	
2	貴方は、次のどれに該当しますか	日本人学生 3 60%	留学生 2 40%	社会人学生 0 0%	交換留学生 0 0%			-	-	
3	貴方のこの授業における出席状況を教えてください	欠席無し 3 60%	1~3回 2 40%	4~5回 0 0%	6回以上 0 0%			-	-	
4	貴方は、この授業の予習、復習を週に何時間くらいしていますか	5時間以上 0 0%	約4時間 0 0%	約3時間 0 0%	約2時間 1 20%	1時間以下 4 80%		-	-	
5	この授業では、私語や離席などがなく、授業を受ける環境が適切に確保されていましたか	大いにそうである 1 20%	そうである 4 80%	どちらともいえない 0 0%	そうではない 0 0%	全くそうではない 0 0%		4.2	4.2	-
6	この授業では、受講生が考え、また作業を行うための時間が十分確保されていましたか	大いにそうである 1 20%	そうである 3 60%	どちらともいえない 1 20%	そうではない 0 0%	全くそうではない 0 0%		4.0	4.2	-
7	教員は、十分な準備や工夫を行うなど、この授業に意欲的に取り組んでいましたか	大いにそうである 3 60%	そうである 1 20%	どちらともいえない 1 20%	そうではない 0 0%	全くそうではない 0 0%		4.4	4.3	-
8	貴方は、この授業に興味や関心を持ち、意欲的に取り組むことができましたか?	大いにそうである 2 40%	そうである 2 40%	どちらともいえない 0 0%	そうではない 0 0%	全くそうではない 1 20%		3.8	4.2	-
9	貴方は、この授業の内容を理解し、自身の知識・能力の向上に十分役立てることができましたか	大いにそうである 2 40%	そうである 2 40%	どちらともいえない 0 0%	そうではない 0 0%	全くそうではない 1 20%		3.8	4.2	-
10	貴方は、この授業は次のどの形式・スタイルの授業であると思いますか	講義中心の授業 4 80%	アクティブラーニング型 0 0%	実技・語学習得型 1 20%				-	-	
11	貴方にとって、この授業を受講することで、向上・成長したものは、次の事項のうち主にどれだと思いますか (複数回答可)	教養専門知識 4 80%	ものの考え方、情報取集力や分析力 1 20%	会話、討議、発表などコミュニケーション力 0 0%	課題発見・解決力 1 20%	自己学習力 1 20%	実技能力や外国語能力等 0 0%	-	-	
12	貴方は、この授業によって社会の様々な現象や課題、または他国の文化や事情、貴方自身の健康増進や運動能力向上について関心を持つようになりましたか?	大いにそうである 2 40%	そうである 2 40%	どちらともいえない 0 0%	そうではない 0 0%	全くそうではない 1 20%		3.8	4.1	-
13	これまでの各項目を踏まえた場合、この授業は貴方にとって良い授業でしたか?	大いにそうである 2 40%	そうである 2 40%	どちらともいえない 1 20%	そうではない 0 0%	全くそうではない 0 0%		4.2	4.2	-
	内訳 (日本人学生)	1 33%	2 67%	0 0%	0 0%	0 0%		4.3	4.2	
	(留学生)	1 50%	0 0%	1 50%	0 0%	0 0%		4.0	4.3	

(注) %は有効回答数に対する比率。平均値は選択肢1=5点、選択肢5=1点とした加重平均。「要改善」欄の▲のある科目については「授業改善計画書」を提出してください。

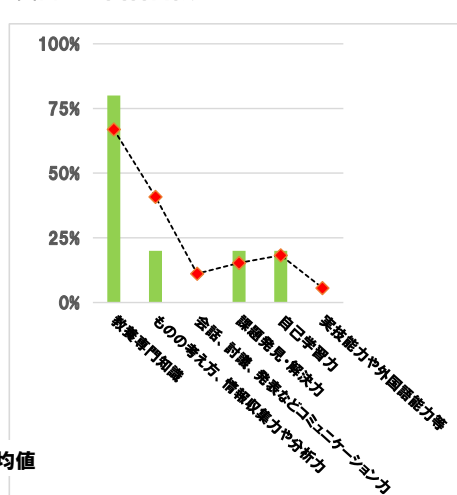
●質問項目別平均値



●質問10回答内訳



●質問11回答内訳



(注) ■:本科目数値 ▲:同類科目の平均値

●自由記述欄 (2文字以下のコメントおよび「特になし」にあたる記述は省略)

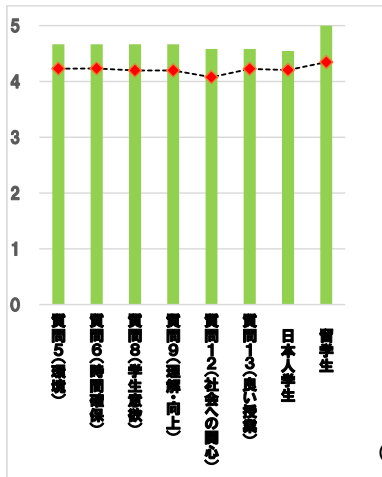
(省略)

科目別各回答率分布表

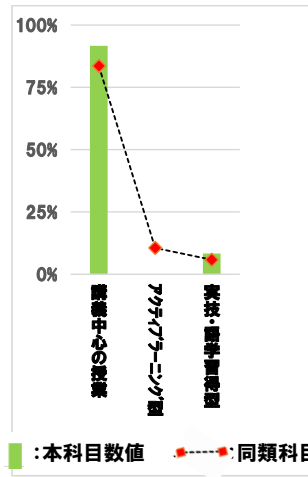
質問番号	質問項目	選択肢 回答数 (%)	選択肢 回答数 (%)	選択肢 回答数 (%)	選択肢 回答数 (%)	選択肢 回答数 (%)	選択肢 回答数 (%)	平均 値	同類 型	改善
1	貴方の学年を教えてください	1年生 9 75%	2年生 1 8%	3年生 1 8%	4年生 1 8%	交換留学生 0 0%		-	-	
2	貴方は、次のどれに該当しますか	日本人学生 11 92%	留学生 1 8%	社会人学生 0 0%	交換留学生 0 0%			-	-	
3	貴方のこの授業における出席状況を教えてください	欠席無し 3 25%	1～3回 7 58%	4～5回 1 8%	6回以上 1 8%	0 0%		-	-	
4	貴方は、この授業の予習、復習を週に何時間くらいしていますか	5時間以上 0 0%	約4時間 0 0%	約3時間 1 8%	約2時間 3 25%	1時間以下 8 67%		-	-	
5	この授業では、私語や離席などがなく、授業を受ける環境が適切に確保されていましたか	大いにそうである 9 75%	そうである 2 17%	どちらともいえない 1 8%	そうではない 0 0%	全くそうではない 0 0%		4.7	4.2	-
6	この授業では、受講生が考え、また作業を行うための時間が十分確保されていましたか	大いにそうである 9 75%	そうである 2 17%	どちらともいえない 1 8%	そうではない 0 0%	全くそうではない 0 0%		4.7	4.2	-
7	教員は、十分な準備や工夫を行うなど、この授業に意欲的に取り組んでいましたか	大いにそうである 8 67%	そうである 3 25%	どちらともいえない 1 8%	そうではない 0 0%	全くそうではない 0 0%		4.6	4.3	-
8	貴方は、この授業に興味や関心を持ち、意欲的に取り組むことができましたか	大いにそうである 9 75%	そうである 2 17%	どちらともいえない 1 8%	そうではない 0 0%	全くそうではない 0 0%		4.7	4.2	-
9	貴方は、この授業の内容を理解し、自身の知識・能力の向上に十分役立てることができましたか	大いにそうである 9 75%	そうである 2 17%	どちらともいえない 1 8%	そうではない 0 0%	全くそうではない 0 0%		4.7	4.2	-
10	貴方は、この授業は次のどの形式・スタイルの授業であると思いますか	講義中心の授業 11 92%	アクティブラーニング型 0 0%	実技・語学習得型 1 8%				-	-	
11	貴方にとって、この授業を受講することで、向上・成長したものは、次の事項のうち主にどれだと思いますか (複数回答可)	教養専門知識 10 83%	ものの考え方、情報収集力や分析力 8 67%	会話、討議、発表などコミュニケーション力 0 0%	課題発見・解決力 2 17%	自己学習力 3 25%	実技能力や外国語能力等 2 17%	-	-	
12	貴方は、この授業によって社会の様々な現象や課題、または他国の文化や事情、貴方自身の健康増進や運動能力向上について関心を持つようになりましたか	大いにそうである 8 67%	そうである 3 25%	どちらともいえない 1 8%	そうではない 0 0%	全くそうではない 0 0%		4.6	4.1	-
13	これまでの各項目を踏まえた場合、この授業は貴方にとって良い授業でしたか	大いにそうである 8 67%	そうである 3 25%	どちらともいえない 1 8%	そうではない 0 0%	全くそうではない 0 0%		4.6	4.2	-
	内訳 (日本人学生)	7 64%	3 27%	1 9%	0 0%	0 0%		4.5	4.2	
	(留学生)	1 100%	0 0%	0 0%	0 0%	0 0%		5.0	4.3	

(注) %は有効回答数に対する比率。平均値は選択肢1=5点、選択肢5=1点とした加重平均。「要改善」欄の▲●のある科目については「授業改善計画書」を提出してください。

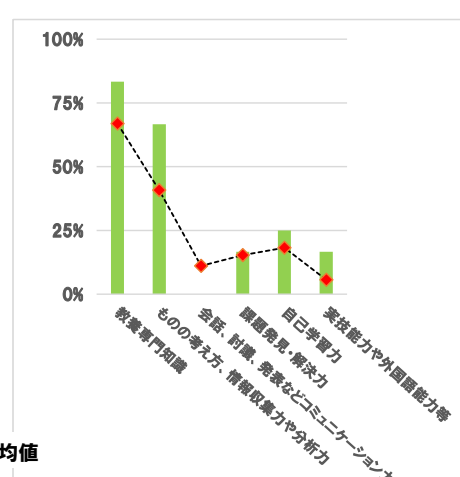
●質問項目別平均値



●質問10回答内訳



●質問11回答内訳



(注) ■:本科目数値 ●:同類科目の平均値

●自由記述欄 (2文字以下のコメントおよび「特になし」にあたる記述は省略)

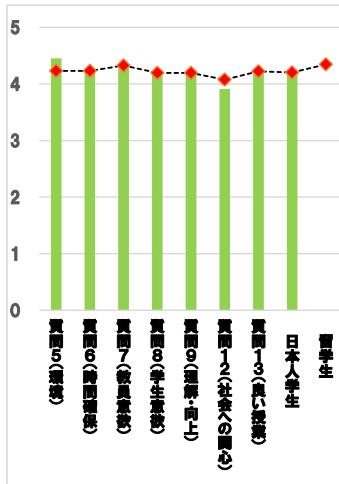
(省略)

科目別各回答率分布表

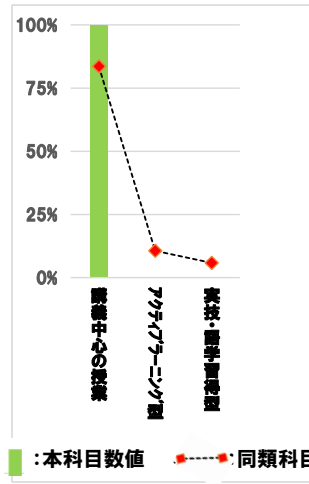
質問番号	質問項目	選択肢1 回答数 (%)	選択肢2 回答数 (%)	選択肢3 回答数 (%)	選択肢4 回答数 (%)	選択肢5 回答数 (%)	選択肢6 回答数 (%)	平均値	同類型	改善
1	貴方の学年を教えてください	1年生 8 73%	2年生 0 0%	3年生 2 18%	4年生 1 9%	交換留学生 0 0%		-	-	
2	貴方は、次のどれに該当しますか	日本人学生 11 100%	留学生 0 0%	社会人学生 0 0%	交換留学生 0 0%			-	-	
3	貴方のこの授業における出席状況を教えてください	欠席無し 9 82%	1~3回 1 9%	4~5回 1 9%	6回以上 0 0%			-	-	
4	貴方は、この授業の予習、復習を週に何時間くらいしていますか	5時間以上 0 0%	約4時間 0 0%	約3時間 0 0%	約2時間 1 9%	1時間以下 10 91%		-	-	
5	この授業では、私語や離席などがなく、授業を受ける環境が適切に確保されていましたか	大いにそうである 6 55%	そうである 4 36%	どちらともいえない 1 9%	そうではない 0 0%	全くそうではない 0 0%		4.5	4.2	-
6	この授業では、受講生が考え、また作業を行うための時間が十分確保されていましたか	大いにそうである 6 55%	そうである 3 27%	どちらともいえない 1 9%	そうではない 1 9%	全くそうではない 0 0%		4.3	4.2	-
7	教員は、十分な準備や工夫を行うなど、この授業に意欲的に取り組んでいましたか	大いにそうである 6 55%	そうである 3 27%	どちらともいえない 1 9%	そうではない 1 9%	全くそうではない 0 0%		4.3	4.3	-
8	貴方は、この授業に興味や関心を持ち、意欲的に取り組むことができましたか?	大いにそうである 5 45%	そうである 4 36%	どちらともいえない 1 9%	そうではない 1 9%	全くそうではない 0 0%		4.2	4.2	-
9	貴方は、この授業の内容を理解し、自身の知識・能力の向上に十分役立てることができましたか	大いにそうである 5 45%	そうである 4 36%	どちらともいえない 1 9%	そうではない 1 9%	全くそうではない 0 0%		4.2	4.2	-
10	貴方は、この授業は次のどの形式・スタイルの授業であると思いますか	講義中心の授業 11 100%	アクティブラーニング型 0 0%	実技・語学習得型 0 0%				-	-	
11	貴方にとって、この授業を受講することで、向上・成長したものは、次の事項のうち主にどれだと思いますか (複数回答可)	教養専門知識 8 73%	ものの考え方、情報取集力や分析力 5 45%	会話、討議、発表などコミュニケーション力 0 0%	課題発見・解決力 1 9%	自己学習力 1 9%	実技能力や外国語能力等 0 0%	-	-	
12	貴方は、この授業によって社会の様々な現象や課題、または他国の文化や事情、貴方自身の健康増進や運動能力向上について関心を持つようになりましたか?	大いにそうである 3 27%	そうである 5 45%	どちらともいえない 2 18%	そうではない 1 9%	全くそうではない 0 0%		3.9	4.1	-
13	これまでの各項目を踏まえた場合、この授業は貴方にとって良い授業でしたか?	大いにそうである 5 45%	そうである 4 36%	どちらともいえない 1 9%	そうではない 1 9%	全くそうではない 0 0%		4.2	4.2	-
	内訳 (日本人学生)	5 45%	4 36%	1 9%	1 9%	0 0%		4.2	4.2	-
	(留学生)	0 -	0 -	0 -	0 -	0 -		-	4.3	-

(注) %は有効回答数に対する比率。平均値は選択肢1=5点、選択肢5=1点とした加重平均。「要改善」欄の▲のある科目については「授業改善計画書」を提出してください。

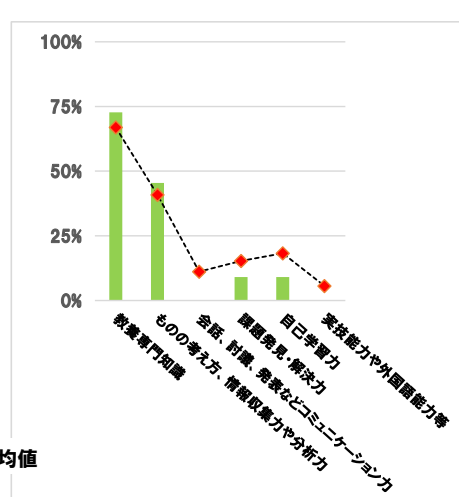
●質問項目別平均値



●質問10回答内訳



●質問11回答内訳



(注) ■:本科目数値 ▲:同類科目の平均値

●自由記述欄 (2文字以下のコメントおよび「特になし」にあたる記述は省略)

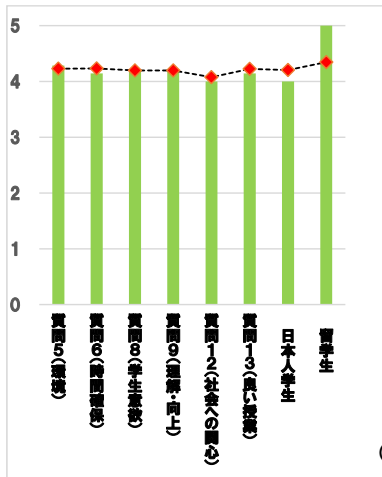
(省略)

科目別各回答率分布表

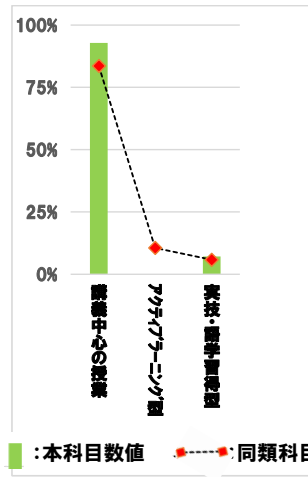
質問番号	質問項目	選択肢 回答数 (%)	選択肢 回答数 (%)	選択肢 回答数 (%)	選択肢 回答数 (%)	選択肢 回答数 (%)	選択肢 回答数 (%)	平均 値	同類 型	改善
1	貴方の学年を教えてください	1年生 5 36%	2年生 2 14%	3年生 5 36%	4年生 1 7%	交換留学生 1 7%		-	-	
2	貴方は、次のどれに該当しますか	日本人学生 12 86%	留学生 1 7%	社会人学生 0 0%	交換留学生 1 7%			-	-	
3	貴方のこの授業における出席状況を教えてください	欠席無し 5 36%	1～3回 9 64%	4～5回 0 0%	6回以上 0 0%			-	-	
4	貴方は、この授業の予習、復習を週に何時間くらいしていますか	5時間以上 0 0%	約4時間 0 0%	約3時間 0 0%	約2時間 2 14%	1時間以下 12 86%		-	-	
5	この授業では、私語や離席などがなく、授業を受ける環境が適切に確保されていましたか	大いにそうである 5 36%	そうである 8 57%	どちらともいえない 1 7%	そうではない 0 0%	全くそうではない 0 0%		4.3	4.2	-
6	この授業では、受講生が考え、また作業を行うための時間が十分確保されていましたか	大いにそうである 4 29%	そうである 8 57%	どちらともいえない 2 14%	そうではない 0 0%	全くそうではない 0 0%		4.1	4.2	-
7	教員は、十分な準備や工夫を行うなど、この授業に意欲的に取り組んでいましたか	大いにそうである 5 36%	そうである 7 50%	どちらともいえない 2 14%	そうではない 0 0%	全くそうではない 0 0%		4.2	4.3	-
8	貴方は、この授業に興味や関心を持ち、意欲的に取り組むことができましたか？	大いにそうである 5 36%	そうである 7 50%	どちらともいえない 2 14%	そうではない 0 0%	全くそうではない 0 0%		4.2	4.2	-
9	貴方は、この授業の内容を理解し、自身の知識・能力の向上に十分役立てることができましたか	大いにそうである 5 36%	そうである 7 50%	どちらともいえない 2 14%	そうではない 0 0%	全くそうではない 0 0%		4.2	4.2	-
10	貴方は、この授業は次のどの形式・スタイルの授業であると思いますか	講義中心の授業 13 93%	アクティブラーニング型 0 0%	実技・語学習得型 1 7%				-	-	
11	貴方にとって、この授業を受講することで、向上・成長したものは、次の事項のうち主にどれだと思いますか (複数回答可)	教養専門知識 11 79%	ものの考え方、情報収集力や分析力 5 36%	会話、討議、発表などコミュニケーション力 0 0%	課題発見・解決力 2 14%	自己学習力 3 21%	実技能力や外国語能力等 2 14%	-	-	
12	貴方は、この授業によって社会の様々な現象や課題、または他国の文化や事情、貴方自身の健康増進や運動能力向上について関心を持つようになりましたか？	大いにそうである 4 29%	そうである 7 50%	どちらともいえない 2 14%	そうではない 1 7%	全くそうではない 0 0%		4.0	4.1	-
13	これまでの各項目を踏まえた場合、この授業は貴方にとって良い授業でしたか？	大いにそうである 4 29%	そうである 8 57%	どちらともいえない 2 14%	そうではない 0 0%	全くそうではない 0 0%		4.1	4.2	-
	内訳 (日本人学生)	2 17%	8 67%	2 17%	0 0%	0 0%		4.0	4.2	
	(留学生)	1 100%	0 0%	0 0%	0 0%	0 0%		5.0	4.3	

(注) %は有効回答数に対する比率。平均値は選択肢1=5点、選択肢5=1点とした加重平均。「要改善」欄の▲●のある科目については「授業改善計画書」を提出してください。

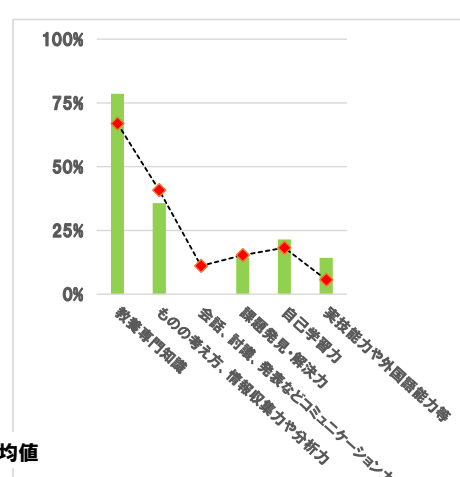
●質問項目別平均値



●質問10回答内訳



●質問11回答内訳



(注) ■:本科目数値 ◆:同類科目の平均値

●自由記述欄 (2文字以下のコメントおよび「特になし」にあたる記述は省略)

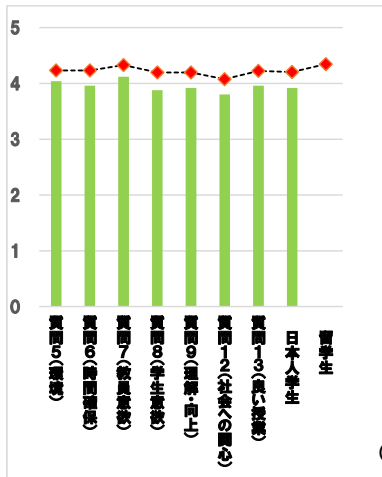
(省略)

科目別各回答率分布表

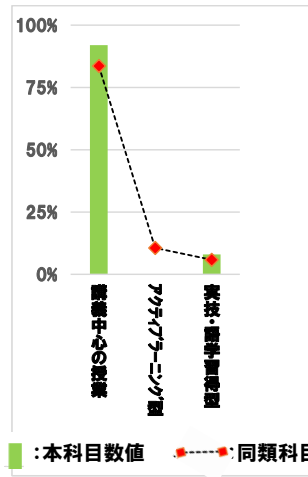
質問番号	質問項目	選択肢 回答数 (%)	選択肢 回答数 (%)	選択肢 回答数 (%)	選択肢 回答数 (%)	選択肢 回答数 (%)	選択肢 回答数 (%)	平均 値	同類 型	改善
1	貴方の学年を教えてください	1年生 12 48%	2年生 3 12%	3年生 5 20%	4年生 4 16%	交換留学生 1 4%		-	-	
2	貴方は、次のどれに該当しますか	日本人学生 24 96%	留学生 0 0%	社会人学生 0 0%	交換留学生 1 4%			-	-	
3	貴方のこの授業における出席状況を教えてください	欠席無し 9 36%	1～3回 13 52%	4～5回 2 8%	6回以上 1 4%			-	-	
4	貴方は、この授業の予習、復習を週に何時間くらいしていますか	5時間以上 1 4%	約4時間 0 0%	約3時間 0 0%	約2時間 3 12%	1時間以下 21 84%		-	-	
5	この授業では、私語や離席などがなく、授業を受ける環境が適切に確保されていましたか	大いにそうである 11 44%	そうである 8 32%	どちらともいえない 4 16%	そうではない 0 0%	全くそうではない 2 8%		4.0	4.2	-
6	この授業では、受講生が考え、また作業を行うための時間が十分確保されていますか	大いにそうである 10 40%	そうである 9 36%	どちらともいえない 3 12%	そうではない 1 4%	全くそうではない 2 8%		4.0	4.2	-
7	教員は、十分な準備や工夫を行うなど、この授業に意欲的に取り組んでいましたか	大いにそうである 12 48%	そうである 8 32%	どちらともいえない 3 12%	そうではない 0 0%	全くそうではない 2 8%		4.1	4.3	-
8	貴方は、この授業に興味や関心を持ち、意欲的に取り組むことができましたか	大いにそうである 9 36%	そうである 9 36%	どちらともいえない 4 16%	そうではない 1 4%	全くそうではない 2 8%		3.9	4.2	-
9	貴方は、この授業の内容を理解し、自身の知識・能力の向上に十分役立てることができましたか	大いにそうである 7 28%	そうである 12 48%	どちらともいえない 4 16%	そうではない 1 4%	全くそうではない 1 4%		3.9	4.2	-
10	貴方は、この授業は次のどの形式・スタイルの授業であると思いますか	講義中心の授業 23 92%	アクティブラーニング型 0 0%	実技・語学習得型 2 8%				-	-	
11	貴方にとって、この授業を受講することで、向上・成長したものは、次の事項のうち主にどれだと思いますか (複数回答可)	教養専門知識 12 48%	ものの考え方、情報収集力や分析力 16 64%	会話、討議、発表などコミュニケーション力 3 12%	課題発見・解決力 3 12%	自己学習力 8 32%	実技能力や外国語能力等 0 0%	-	-	
12	貴方は、この授業によって社会の様々な現象や課題、または他国の文化や事情、貴方自身の健康増進や運動能力向上について関心を持つようになりましたか	大いにそうである 6 24%	そうである 12 48%	どちらともいえない 5 20%	そうではない 0 0%	全くそうではない 2 8%		3.8	4.1	-
13	これまでの各項目を踏まえた場合、この授業は貴方にとって良い授業でしたか	大いにそうである 8 32%	そうである 12 48%	どちらともいえない 3 12%	そうではない 0 0%	全くそうではない 2 8%		4.0	4.2	-
	内訳 (日本人学生) (留学生)	7 29% 0 -	12 50% 0 -	3 13% 0 -	0 0% 0 -	2 8% 0 -		3.9 -	4.2 4.3	

(注) %は有効回答数に対する比率。平均値は選択肢1=5点、選択肢5=1点とした加重平均。「要改善」欄の▲●のある科目については「授業改善計画書」を提出してください。

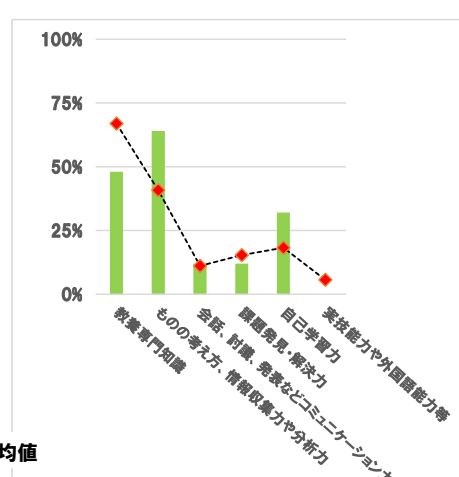
●質問項目別平均値



●質問10回答内訳



●質問11回答内訳



(注) ■:本科目数値 ◆:同類科目の平均値

●自由記述欄 (2文字以下のコメントおよび「特になし」にあたる記述は省略)

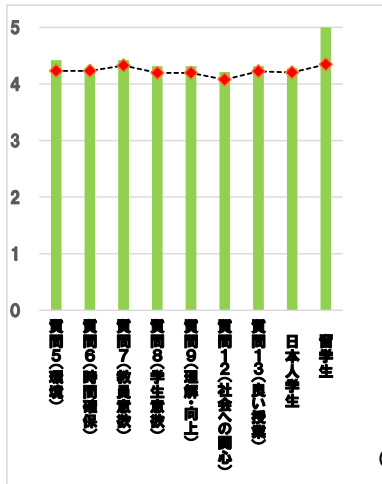
(省略)

科目別各回答率分布表

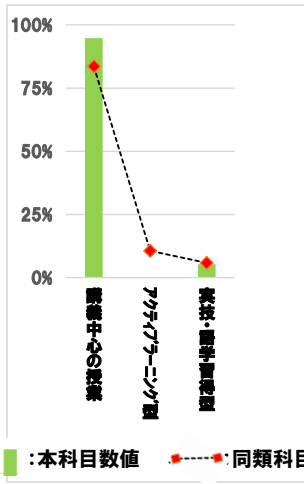
質問番号	質問項目	選択肢1 回答数 (%)	選択肢2 回答数 (%)	選択肢3 回答数 (%)	選択肢4 回答数 (%)	選択肢5 回答数 (%)	選択肢6 回答数 (%)	平均値	同類型	改善
1	貴方の学年を教えてください	1年生 0 0%	2年生 0 0%	3年生 18 95%	4年生 1 5%	交換留学生 0 0%		-	-	
2	貴方は、次のどれに該当しますか	日本人学生 18 95%	留学生 1 5%	社会人学生 0 0%	交換留学生 0 0%	0 0%		-	-	
3	貴方のこの授業における出席状況を教えてください	欠席無し 9 47%	1~3回 5 26%	4~5回 5 26%	6回以上 0 0%	0 0%		-	-	
4	貴方は、この授業の予習、復習を週に何時間くらいしていますか	5時間以上 1 5%	約4時間 1 5%	約3時間 0 0%	約2時間 4 21%	1時間以下 13 68%		-	-	
5	この授業では、私語や離席などがなく、授業を受ける環境が適切に確保されていましたか	大いにそうである 11 58%	そうである 5 26%	どちらともいえない 3 16%	そうではない 0 0%	全くそうではない 0 0%		4.4	4.2	-
6	この授業では、受講生が考え、また作業を行うための時間が十分確保されていましたか	大いにそうである 9 47%	そうである 6 32%	どちらともいえない 4 21%	そうではない 0 0%	全くそうではない 0 0%		4.3	4.2	-
7	教員は、十分な準備や工夫を行うなど、この授業に意欲的に取り組んでいましたか	大いにそうである 11 58%	そうである 5 26%	どちらともいえない 3 16%	そうではない 0 0%	全くそうではない 0 0%		4.4	4.3	-
8	貴方は、この授業に興味や関心を持ち、意欲的に取り組むことができましたか?	大いにそうである 9 47%	そうである 7 37%	どちらともいえない 3 16%	そうではない 0 0%	全くそうではない 0 0%		4.3	4.2	-
9	貴方は、この授業の内容を理解し、自身の知識・能力の向上に十分役立てることができましたか	大いにそうである 9 47%	そうである 7 37%	どちらともいえない 3 16%	そうではない 0 0%	全くそうではない 0 0%		4.3	4.2	-
10	貴方は、この授業は次のどの形式・スタイルの授業であると思いますか	講義中心の授業 18 95%	アクティブラーニング型 0 0%	実技・語学習得型 1 5%				-	-	
11	貴方にとって、この授業を受講することで、向上・成長したものは、次の事項のうち主にどれだと思いますか (複数回答可)	教養専門知識 16 84%	ものの考え方、情報取集力や分析力 10 53%	会話、討議、発表などコミュニケーション力 0 0%	課題発見・解決力 3 16%	自己学習力 3 16%	実技能力や外国語能力等 1 5%	-	-	
12	貴方は、この授業によって社会の様々な現象や課題、または他国の文化や事情、貴方自身の健康増進や運動能力向上について関心を持つようになりましたか?	大いにそうである 9 47%	そうである 5 26%	どちらともいえない 5 26%	そうではない 0 0%	全くそうではない 0 0%		4.2	4.1	-
13	これまでの各項目を踏まえた場合、この授業は貴方にとって良い授業でしたか?	大いにそうである 9 47%	そうである 7 37%	どちらともいえない 3 16%	そうではない 0 0%	全くそうではない 0 0%		4.3	4.2	-
	内訳 (日本人学生) (留学生)	8 44% 1 100%	7 39% 0 0%	3 17% 0 0%	0 0% 0 0%	0 0% 0 0%		4.3 5.0	4.2 4.3	

(注) %は有効回答数に対する比率。平均値は選択肢1=5点、選択肢5=1点とした加重平均。「要改善」欄の▲のある科目については「授業改善計画書」を提出してください。

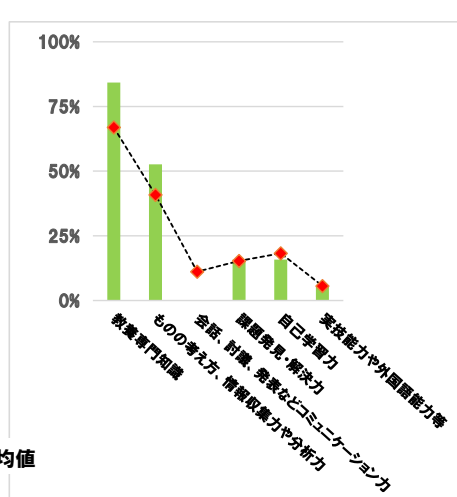
●質問項目別平均値



●質問10回答内訳



●質問11回答内訳



(注) ■:本科目数値 ▲:同類科目の平均値

●自由記述欄 (2文字以下のコメントおよび「特になし」にあたる記述は省略)

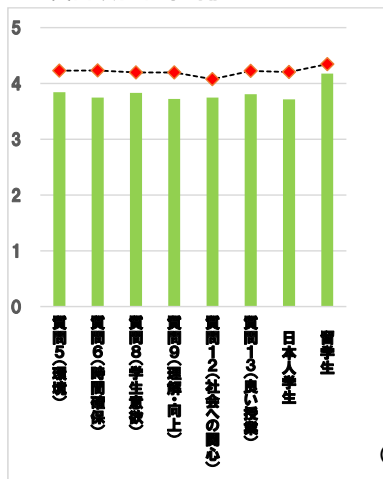
(省略)

科目別各回答率分布表

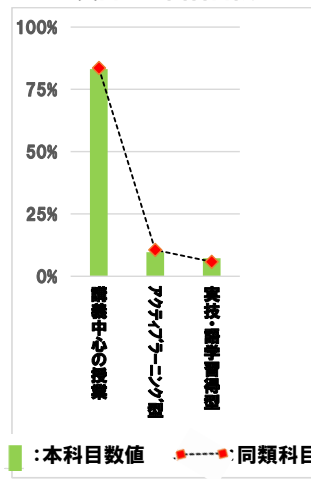
質問番号	質問項目	選択肢 回答数 (%)	選択肢 回答数 (%)	選択肢 回答数 (%)	選択肢 回答数 (%)	選択肢 回答数 (%)	選択肢 回答数 (%)	平均 値	同類 型	改善
1	貴方の学年を教えてください	1年生 74 89%	2年生 6 7%	3年生 2 2%	4年生 1 1%	交換留学生 0 0%		-	-	
2	貴方は、次のどれに該当しますか	日本人学生 66 80%	留学生 17 20%	社会人学生 0 0%	交換留学生 0 0%			-	-	
3	貴方のこの授業における出席状況を教えてください	欠席無し 39 47%	1～3回 40 48%	4～5回 4 5%	6回以上 0 0%			-	-	
4	貴方は、この授業の予習、復習を週に何時間くらいしていますか	5時間以上 3 4%	約4時間 1 1%	約3時間 3 4%	約2時間 11 13%	1時間以下 65 78%		-	-	
5	この授業では、私語や離席などがなく、授業を受ける環境が適切に確保されていましたか	大いにそうである 22 27%	そうである 32 39%	どちらともいえない 25 30%	そうではない 2 2%	全くそうではない 2 2%		3.8	4.2	-
6	この授業では、受講生が考え、また作業を行うための時間が十分確保されていましたか	大いにそうである 25 30%	そうである 26 31%	どちらともいえない 23 28%	そうではない 4 5%	全くそうではない 5 6%		3.7	4.2	-
7	教員は、十分な準備や工夫を行うなど、この授業に意欲的に取り組んでいましたか	大いにそうである 35 42%	そうである 28 34%	どちらともいえない 16 19%	そうではない 3 4%	全くそうではない 1 1%		4.1	4.3	-
8	貴方は、この授業に興味や関心を持ち、意欲的に取り組むことができましたか	大いにそうである 21 25%	そうである 34 41%	どちらともいえない 23 28%	そうではない 3 4%	全くそうではない 2 2%		3.8	4.2	-
9	貴方は、この授業の内容を理解し、自身の知識・能力の向上に十分役立てることができましたか	大いにそうである 21 25%	そうである 29 35%	どちらともいえない 26 31%	そうではない 3 4%	全くそうではない 4 5%		3.7	4.2	-
10	貴方は、この授業は次のどの形式・スタイルの授業であると思いますか	講義中心の授業 69 83%	アクティブラーニング型 8 10%	実技・語学習得型 6 7%				-	-	
11	貴方にとって、この授業を受講することで、向上・成長したものは、次の事項のうち主にどれだと思いますか (複数回答可)	教養専門知識 40 48%	ものの考え方、情報収集力や分析力 33 40%	会話、討議、発表などコミュニケーション力 6 7%	課題発見・解決力 12 14%	自己学習力 20 24%	実技能力や外国語能力等 10 12%	-	-	
12	貴方は、この授業によって社会の様々な現象や課題、または他国の文化や事情、貴方自身の健康増進や運動能力向上について関心を持つようになりましたか	大いにそうである 23 28%	そうである 26 31%	どちらともいえない 27 33%	そうではない 4 5%	全くそうではない 3 4%		3.7	4.1	-
13	これまでの各項目を踏まえた場合、この授業は貴方にとって良い授業でしたか	大いにそうである 20 24%	そうである 35 42%	どちらともいえない 22 27%	そうではない 4 5%	全くそうではない 2 2%		3.8	4.2	-
	内訳 (日本人学生)	14 21%	27 41%	19 29%	4 6%	2 3%		3.7	4.2	
	(留学生)	6 35%	8 47%	3 18%	0 0%	0 0%		4.2	4.3	

(注) %は有効回答数に対する比率。平均値は選択肢1=5点、選択肢5=1点とした加重平均。「要改善」欄の▲●のある科目については「授業改善計画書」を提出してください。

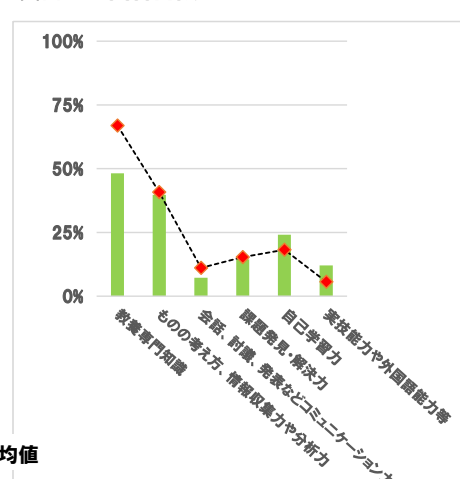
●質問項目別平均値



●質問10回答内訳



●質問11回答内訳



(注) ■:本科目数値 ●:同類科目の平均値

●自由記述欄 (2文字以下のコメントおよび「特になし」にあたる記述は省略)

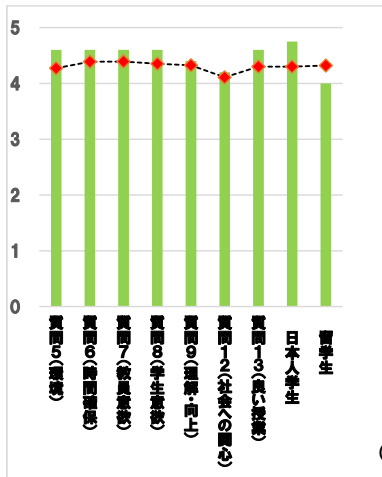
(省略)

科目別各回答率分布表

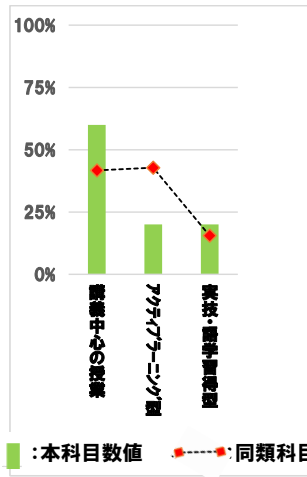
質問番号	質問項目	選択肢 回答数 (%)	選択肢 回答数 (%)	選択肢 回答数 (%)	選択肢 回答数 (%)	選択肢 回答数 (%)	平均 値	同類 型	改善
1	貴方の学年を教えてください	1年生 0 0%	2年生 5 100%	3年生 0 0%	4年生 0 0%	交換留学生 0 0%	-	-	
2	貴方は、次のどれに該当しますか	日本人学生 4 80%	留学生 1 20%	社会人学生 0 0%	交換留学生 0 0%		-	-	
3	貴方のこの授業における出席状況を教えてください	欠席無し 4 80%	1~3回 1 20%	4~5回 0 0%	6回以上 0 0%		-	-	
4	貴方は、この授業の予習、復習を週に何時間くらいしていますか	5時間以上 0 0%	約4時間 0 0%	約3時間 1 20%	約2時間 0 0%	1時間以下 4 80%	-	-	
5	この授業では、私語や離席などがなく、授業を受ける環境が適切に確保されていましたか	大いにそうである 3 60%	そうである 2 40%	どちらともいえない 0 0%	そうではない 0 0%	全くそうではない 0 0%	4.6	4.3	-
6	この授業では、受講生が考え、また作業を行うための時間が十分確保されていますか	大いにそうである 3 60%	そうである 2 40%	どちらともいえない 0 0%	そうではない 0 0%	全くそうではない 0 0%	4.6	4.4	-
7	教員は、十分な準備や工夫を行うなど、この授業に意欲的に取り組んでいましたか	大いにそうである 3 60%	そうである 2 40%	どちらともいえない 0 0%	そうではない 0 0%	全くそうではない 0 0%	4.6	4.4	-
8	貴方は、この授業に興味や関心を持ち、意欲的に取り組むことができましたか	大いにそうである 3 60%	そうである 2 40%	どちらともいえない 0 0%	そうではない 0 0%	全くそうではない 0 0%	4.6	4.4	-
9	貴方は、この授業の内容を理解し、自身の知識・能力の向上に十分役立てることができましたか	大いにそうである 2 40%	そうである 3 60%	どちらともいえない 0 0%	そうではない 0 0%	全くそうではない 0 0%	4.4	4.3	-
10	貴方は、この授業は次のどの形式・スタイルの授業であると思いますか	講義中心の授業 3 60%	アクティブラーニング型 1 20%	実技・語学習得型 1 20%			-	-	
11	貴方にとって、この授業を受講することで、向上・成長したものは、次の事項のうち主にどれだと思いますか (複数回答可)	教養専門知識 2 40%	ものの考え方、情報収集力や分析力 2 40%	会話、討議、発表などコミュニケーション力 1 20%	課題発見・解決力 1 20%	自己学習力 3 60%	実技能力や外国語能力等 0 0%	-	-
12	貴方は、この授業によって社会の様々な現象や課題、または他国の文化や事情、貴方自身の健康増進や運動能力向上について関心を持つようになりましたか	大いにそうである 2 40%	そうである 2 40%	どちらともいえない 1 20%	そうではない 0 0%	全くそうではない 0 0%	4.2	4.1	-
13	これまでの各項目を踏まえた場合、この授業は貴方にとって良い授業でしたか	大いにそうである 3 60%	そうである 2 40%	どちらともいえない 0 0%	そうではない 0 0%	全くそうではない 0 0%	4.6	4.3	-
	内訳 (日本人学生)	3 75%	1 25%	0 0%	0 0%	0 0%	4.8	4.3	
	内訳 (留学生)	0 0%	1 100%	0 0%	0 0%	0 0%	4.0	4.3	

(注) %は有効回答数に対する比率。平均値は選択肢1=5点、選択肢5=1点とした加重平均。「要改善」欄の▲●のある科目については「授業改善計画書」を提出してください。

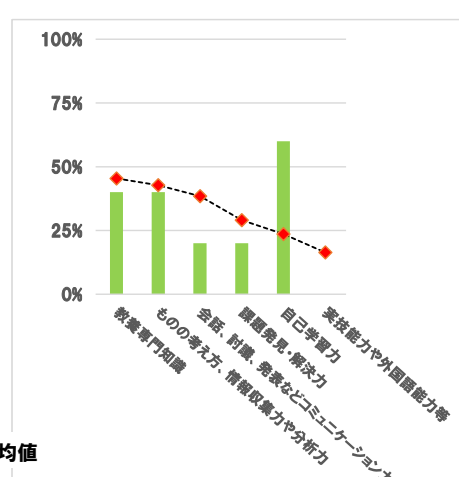
●質問項目別平均値



●質問10回答内訳



●質問11回答内訳



(注) ■:本科目数値 ▲:同類科目の平均値

●自由記述欄 (2文字以下のコメントおよび「特になし」にあたる記述は省略)

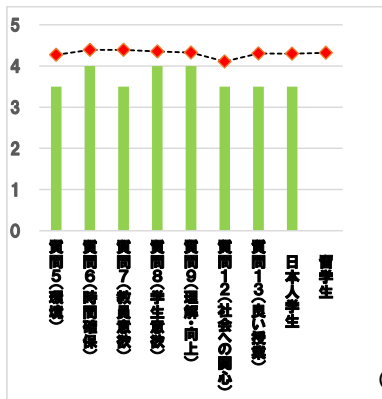
(省略)

科目別各回答率分布表

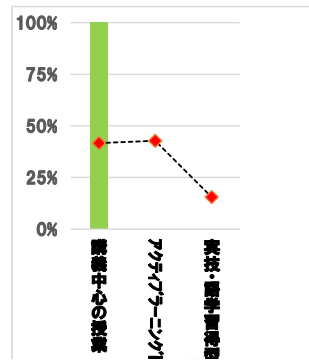
質問番号	質問項目	選択肢 回答数 (%)	選択肢 回答数 (%)	選択肢 回答数 (%)	選択肢 回答数 (%)	選択肢 回答数 (%)	平均 値	同類 型	改善
1	貴方の学年を教えてください	1年生 0 0%	2年生 0 0%	3年生 2 100%	4年生 0 0%	交換留学生 0 0%	-	-	
2	貴方は、次のどれに該当しますか	日本人学生 2 100%	留学生 0 0%	社会人学生 0 0%	交換留学生 0 0%		-	-	
3	貴方のこの授業における出席状況を教えてください	欠席無し 0 0%	1~3回 1 50%	4~5回 1 50%	6回以上 0 0%		-	-	
4	貴方は、この授業の予習、復習を週に何時間くらいしていますか	5時間以上 0 0%	約4時間 0 0%	約3時間 0 0%	約2時間 0 0%	1時間以下 2 100%	-	-	
5	この授業では、私語や離席などがなく、授業を受ける環境が適切に確保されていましたか	大いにそうである 0 0%	そうである 1 50%	どちらともいえない 1 50%	そうではない 0 0%	全くそうではない 0 0%	3.5	4.3	-
6	この授業では、受講生が考え、また作業を行うための時間が十分確保されていましたか	大いにそうである 0 0%	そうである 2 100%	どちらともいえない 0 0%	そうではない 0 0%	全くそうではない 0 0%	4.0	4.4	-
7	教員は、十分な準備や工夫を行うなど、この授業に意欲的に取り組んでいましたか	大いにそうである 0 0%	そうである 1 50%	どちらともいえない 1 50%	そうではない 0 0%	全くそうではない 0 0%	3.5	4.4	-
8	貴方は、この授業に興味や関心を持ち、意欲的に取り組むことができましたか?	大いにそうである 0 0%	そうである 2 100%	どちらともいえない 0 0%	そうではない 0 0%	全くそうではない 0 0%	4.0	4.4	-
9	貴方は、この授業の内容を理解し、自身の知識・能力の向上に十分役立てることができましたか	大いにそうである 0 0%	そうである 2 100%	どちらともいえない 0 0%	そうではない 0 0%	全くそうではない 0 0%	4.0	4.3	-
10	貴方は、この授業は次のどの形式・スタイルの授業であると思いますか	講義中心の授業 2 100%	アクティブラーニング型 0 0%	実技・語学習得型 0 0%			-	-	
11	貴方にとって、この授業を受講することで、向上・成長したものは、次の事項のうち主にどれだと思いますか (複数回答可)	教養専門知識 2 100%	ものの考え方、情報収集力や分析力 0 0%	会話、討議、発表などコミュニケーション力 1 50%	課題発見・解決力 0 0%	自己学習力 0 0%	実技能力や外国語能力等 0 0%	-	-
12	貴方は、この授業によって社会の様々な現象や課題、または他国の文化や事情、貴方自身の健康増進や運動能力向上について関心を持つようになりましたか?	大いにそうである 0 0%	そうである 1 50%	どちらともいえない 1 50%	そうではない 0 0%	全くそうではない 0 0%	3.5	4.1	-
13	これまでの各項目を踏まえた場合、この授業は貴方にとって良い授業でしたか?	大いにそうである 0 0%	そうである 1 50%	どちらともいえない 1 50%	そうではない 0 0%	全くそうではない 0 0%	3.5	4.3	-
	内訳 (日本人学生) (留学生)	0 0% 0 -	1 50% 0 -	1 50% 0 -	0 0% 0 -	0 0% 0 -	3.5 -	4.3 4.3	

(注) %は有効回答数に対する比率。平均値は選択肢1=5点、選択肢5=1点とした加重平均。「要改善」欄の▲のある科目については「授業改善計画書」を提出してください。

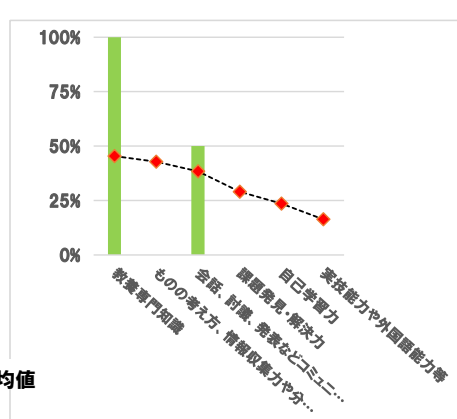
●質問項目別平均値



●質問10回答内訳



●質問11回答内訳



(注) ■:本科目数値 ▲:同類科目の平均値

●自由記述欄 (2文字以下のコメントおよび「特になし」にあたる記述は省略)

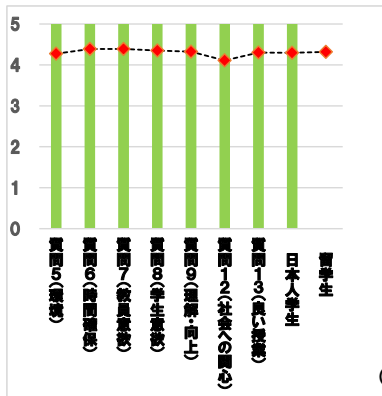
(省略)

科目別各回答率分布表

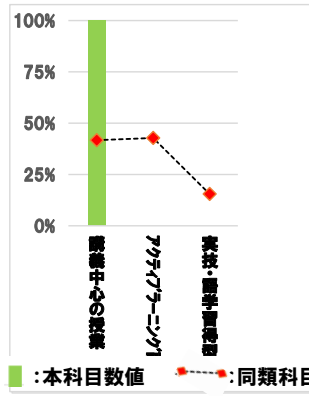
質問番号	質問項目	選択肢 回答数 (%)	選択肢 回答数 (%)	選択肢 回答数 (%)	選択肢 回答数 (%)	選択肢 回答数 (%)	選択肢 回答数 (%)	平均 値	同類 型	改善
1	貴方の学年を教えてください	1年生 0 0%	2年生 0 0%	3年生 0 0%	4年生 1 100%	交換留学生 0 0%		-	-	
2	貴方は、次のどれに該当しますか	日本人学生 1 100%	留学生 0 0%	社会人学生 0 0%	交換留学生 0 0%			-	-	
3	貴方のこの授業における出席状況を教えてください	欠席無し 1 100%	1～3回 0 0%	4～5回 0 0%	6回以上 0 0%			-	-	
4	貴方は、この授業の予習、復習を週に何時間くらいしていますか	5時間以上 0 0%	約4時間 0 0%	約3時間 0 0%	約2時間 0 0%	1時間以下 1 100%		-	-	
5	この授業では、私語や離席などがなく、授業を受ける環境が適切に確保されていますか	大いにそうである 1 100%	そうである 0 0%	どちらともいえない 0 0%	そうではない 0 0%	全くそうではない 0 0%		5.0	4.3	-
6	この授業では、受講生が考え、また作業を行うための時間が十分確保されていましたか	大いにそうである 1 100%	そうである 0 0%	どちらともいえない 0 0%	そうではない 0 0%	全くそうではない 0 0%		5.0	4.4	-
7	教員は、十分な準備や工夫を行うなど、この授業に意欲的に取り組んでいましたか	大いにそうである 1 100%	そうである 0 0%	どちらともいえない 0 0%	そうではない 0 0%	全くそうではない 0 0%		5.0	4.4	-
8	貴方は、この授業に興味や関心を持ち、意欲的に取り組むことができましたか	大いにそうである 1 100%	そうである 0 0%	どちらともいえない 0 0%	そうではない 0 0%	全くそうではない 0 0%		5.0	4.4	-
9	貴方は、この授業の内容を理解し、自身の知識・能力の向上に十分役立てることができましたか	大いにそうである 1 100%	そうである 0 0%	どちらともいえない 0 0%	そうではない 0 0%	全くそうではない 0 0%		5.0	4.3	-
10	貴方は、この授業は次のどの形式・スタイルの授業であると思いますか	講義中心の授業 1 100%	アクティブラーニング型 0 0%	実技・語学習得型 0 0%				-	-	
11	貴方にとって、この授業を受講することで、向上・成長したものは、次の事項のうち主にどれだと思いますか (複数回答可)	教養専門知識 0 0%	ものの考え方、情報収集力や分析力 1 100%	会話、討議、発表などコミュニケーション力 1 100%	課題発見・解決力 0 0%	自己学習力 0 0%	実技能力や外国語能力等 0 0%	-	-	
12	貴方は、この授業によって社会の様々な現象や課題、または他国の文化や事情、貴方自身の健康増進や運動能力向上について関心を持つようになりましたか	大いにそうである 1 100%	そうである 0 0%	どちらともいえない 0 0%	そうではない 0 0%	全くそうではない 0 0%		5.0	4.1	-
13	これまでの各項目を踏まえた場合、この授業は貴方にとって良い授業でしたか	大いにそうである 1 100%	そうである 0 0%	どちらともいえない 0 0%	そうではない 0 0%	全くそうではない 0 0%		5.0	4.3	
	内訳 (日本人学生)	1 100%	0 0%	0 0%	0 0%	0 0%		5.0	4.3	
	(留学生)	0 -	0 -	0 -	0 -	0 -		-	4.3	

(注) %は有効回答数に対する比率。平均値は選択肢5=5点、選択肢1=1点とした加重平均。「要改善」欄の▲●のある科目については「授業改善計画書」を提出してください。

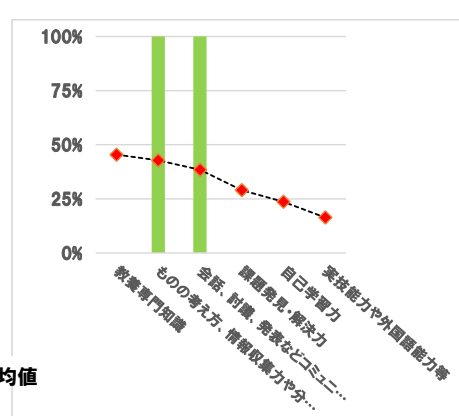
●質問項目別平均値



●質問10回答内訳



●質問11回答内訳



(注) ■:本科目数値 ▲:同類科目の平均値

●自由記述欄 (2文字以下のコメントおよび「特になし」にあたる記述は省略)

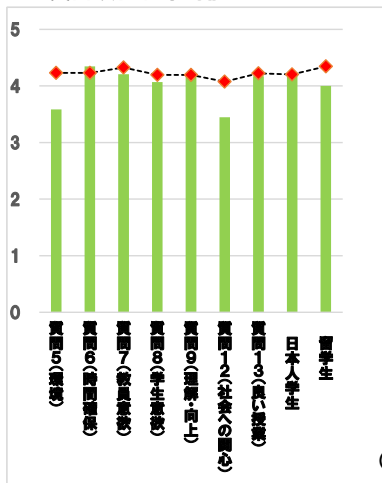
(省略)

科目別各回答率分布表

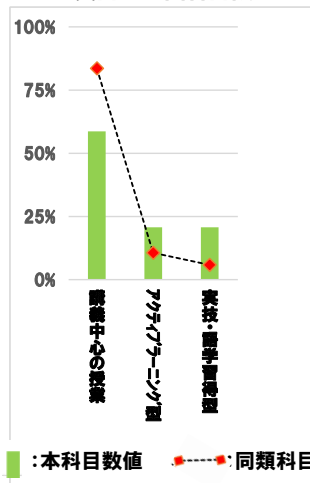
質問番号	質問項目	選択肢1 回答数 (%)	選択肢2 回答数 (%)	選択肢3 回答数 (%)	選択肢4 回答数 (%)	選択肢5 回答数 (%)	選択肢6 回答数 (%)	平均値	同類型	改善
1	貴方の学年を教えてください	1年生 26 90%	2年生 1 3%	3年生 2 7%	4年生 0 0%	交換留学生 0 0%		-	-	
2	貴方は、次のどれに該当しますか	日本人学生 28 97%	留学生 1 3%	社会人学生 0 0%	交換留学生 0 0%			-	-	
3	貴方のこの授業における出席状況を教えてください	欠席無し 10 34%	1~3回 15 52%	4~5回 2 7%	6回以上 0 0%			-	-	
4	貴方は、この授業の予習、復習を週に何時間くらいしていますか	5時間以上 1 3%	約4時間 0 0%	約3時間 0 0%	約2時間 2 7%	1時間以下 26 90%		-	-	
5	この授業では、私語や離席などがなく、授業を受ける環境が適切に確保されていましたか	大いにそうである 6 21%	そうである 10 34%	どちらともいえない 10 34%	そうではない 1 3%	全くそうではない 2 7%		3.6	4.2	-
6	この授業では、受講生が考え、また作業を行うための時間が十分確保されていましたか	大いにそうである 14 48%	そうである 11 38%	どちらともいえない 4 14%	そうではない 0 0%	全くそうではない 0 0%		4.3	4.2	-
7	教員は、十分な準備や工夫を行うなど、この授業に意欲的に取り組んでいましたか	大いにそうである 11 38%	そうである 13 45%	どちらともいえない 5 17%	そうではない 0 0%	全くそうではない 0 0%		4.2	4.3	-
8	貴方は、この授業に興味や関心を持ち、意欲的に取り組むことができましたか?	大いにそうである 12 41%	そうである 9 31%	どちらともいえない 6 21%	そうではない 2 7%	全くそうではない 0 0%		4.1	4.2	-
9	貴方は、この授業の内容を理解し、自身の知識・能力の向上に十分役立てることができましたか	大いにそうである 11 38%	そうである 13 45%	どちらともいえない 4 14%	そうではない 1 3%	全くそうではない 0 0%		4.2	4.2	-
10	貴方は、この授業は次のどの形式・スタイルの授業であると思いますか	講義中心の授業 17 59%	アクティブラーニング型 6 21%	実技・語学習得型 6 21%				-	-	
11	貴方にとって、この授業を受講することで、向上・成長したものは、次の事項のうち主にどれだと思いますか (複数回答可)	教養専門知識 11 38%	ものの考え方、情報取集力や分析力 5 17%	会話、討議、発表などコミュニケーション力 1 3%	課題発見・解決力 4 14%	自己学習力 13 45%	実技能力や外国語能力等 0 0%	-	-	
12	貴方は、この授業によって社会の様々な現象や課題、または他国の文化や事情、貴方自身の健康増進や運動能力向上について関心を持つようになりましたか?	大いにそうである 7 24%	そうである 9 31%	どちらともいえない 6 21%	そうではない 4 14%	全くそうではない 3 10%		3.4	4.1	-
13	これまでの各項目を踏まえた場合、この授業は貴方にとって良い授業でしたか?	大いにそうである 10 34%	そうである 15 52%	どちらともいえない 3 10%	そうではない 1 3%	全くそうではない 0 0%		4.2	4.2	-
	内訳 (日本人学生) (留学生)	10 36% 0 0%	14 50% 1 100%	3 11% 0 0%	1 4% 0 0%	0 0% 0 0%		4.2 4.0	4.2 4.3	

(注) %は有効回答数に対する比率。平均値は選択肢1=5点、選択肢5=1点とした加重平均。「要改善」欄の▲のある科目については「授業改善計画書」を提出してください。

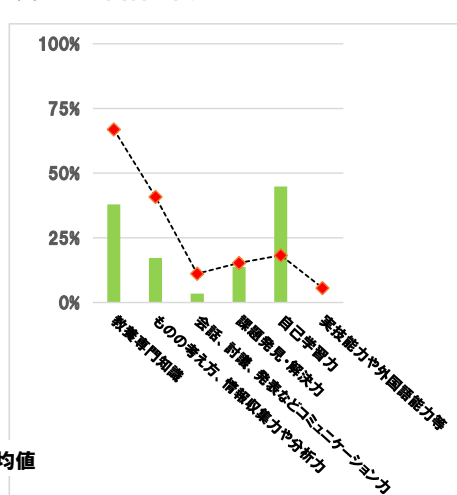
●質問項目別平均値



●質問10回答内訳



●質問11回答内訳



(注) ■:本科目数値 ▲:同類科目の平均値

●自由記述欄 (2文字以下のコメントおよび「特になし」にあたる記述は省略)

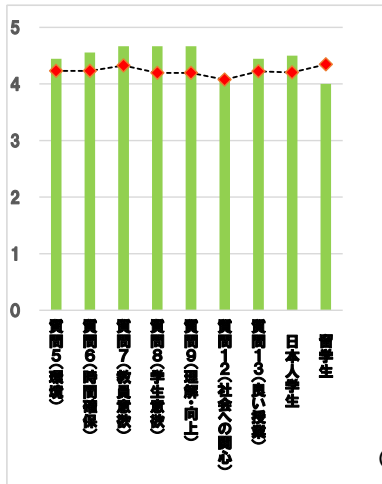
(省略)

科目別各回答率分布表

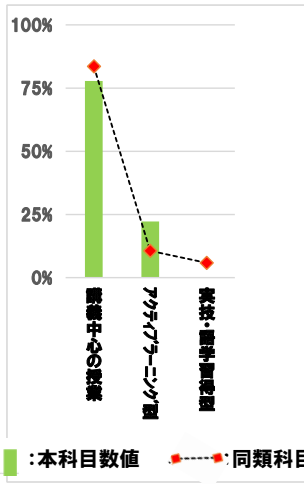
質問番号	質問項目	選択肢1 回答数 (%)	選択肢2 回答数 (%)	選択肢3 回答数 (%)	選択肢4 回答数 (%)	選択肢5 回答数 (%)	選択肢6 回答数 (%)	平均値	同類型	改善
1	貴方の学年を教えてください	1年生 0 0%	2年生 0 0%	3年生 8 89%	4年生 1 11%	交換留学生 0 0%		-	-	
2	貴方は、次のどれに該当しますか	日本人学生 8 89%	留学生 1 11%	社会人学生 0 0%	交換留学生 0 0%			-	-	
3	貴方のこの授業における出席状況を教えてください	欠席無し 4 44%	1～3回 4 44%	4～5回 1 11%	6回以上 0 0%			-	-	
4	貴方は、この授業の予習、復習を週に何時間くらいしていますか	5時間以上 1 11%	約4時間 0 0%	約3時間 0 0%	約2時間 1 11%	1時間以下 7 78%		-	-	
5	この授業では、私語や離席などがなく、授業を受ける環境が適切に確保されていましたか	大いにそうである 4 44%	そうである 5 56%	どちらともいえない 0 0%	そうではない 0 0%	全くそうではない 0 0%		4.4	4.2	-
6	この授業では、受講生が考え、また作業を行うための時間が十分確保されていましたか	大いにそうである 5 56%	そうである 4 44%	どちらともいえない 0 0%	そうではない 0 0%	全くそうではない 0 0%		4.6	4.2	-
7	教員は、十分な準備や工夫を行うなど、この授業に意欲的に取り組んでいましたか	大いにそうである 6 67%	そうである 3 33%	どちらともいえない 0 0%	そうではない 0 0%	全くそうではない 0 0%		4.7	4.3	-
8	貴方は、この授業に興味や関心を持ち、意欲的に取り組むことができましたか?	大いにそうである 6 67%	そうである 3 33%	どちらともいえない 0 0%	そうではない 0 0%	全くそうではない 0 0%		4.7	4.2	-
9	貴方は、この授業の内容を理解し、自身の知識・能力の向上に十分役立てることができましたか	大いにそうである 6 67%	そうである 3 33%	どちらともいえない 0 0%	そうではない 0 0%	全くそうではない 0 0%		4.7	4.2	-
10	貴方は、この授業は次のどの形式・スタイルの授業であると思いますか	講義中心の授業 7 78%	アクティブラーニング型 2 22%	実技・語学習得型 0 0%				-	-	
11	貴方にとって、この授業を受講することで、向上・成長したものは、次の事項のうち主にどれだと思いますか (複数回答可)	教養専門知識 7 78%	ものの考え方、情報取集力や分析力 5 56%	会話、討議、発表などコミュニケーション力 2 22%	課題発見・解決力 0 0%	自己学習力 0 0%	実技能力や外国語能力等 0 0%	-	-	
12	貴方は、この授業によって社会の様々な現象や課題、または他国の文化や事情、貴方自身の健康増進や運動能力向上について関心を持つようになりましたか?	大いにそうである 4 44%	そうである 3 33%	どちらともいえない 1 11%	そうではない 1 11%	全くそうではない 0 0%		4.1	4.1	-
13	これまでの各項目を踏まえた場合、この授業は貴方にとって良い授業でしたか?	大いにそうである 4 44%	そうである 5 56%	どちらともいえない 0 0%	そうではない 0 0%	全くそうではない 0 0%		4.4	4.2	-
	内訳 (日本人学生)	4 50%	4 50%	0 0%	0 0%	0 0%		4.5	4.2	
	(留学生)	0 0%	1 100%	0 0%	0 0%	0 0%		4.0	4.3	

(注) %は有効回答数に対する比率。平均値は選択肢1=5点、選択肢5=1点とした加重平均。「要改善」欄の▲のある科目については「授業改善計画書」を提出してください。

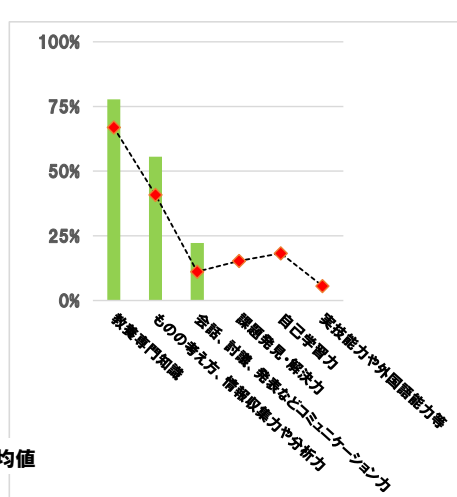
●質問項目別平均値



●質問10回答内訳



●質問11回答内訳



(注) ■:本科目数値 ▲:同類科目の平均値

●自由記述欄 (2文字以下のコメントおよび「特になし」にあたる記述は省略)

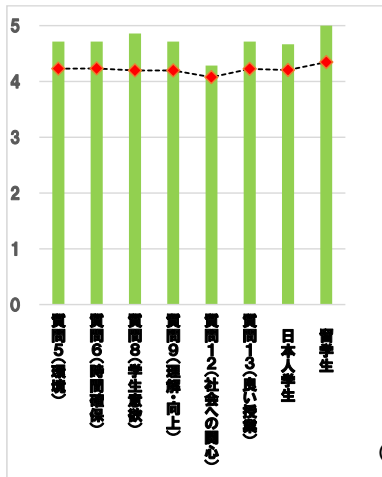
(省略)

科目別各回答率分布表

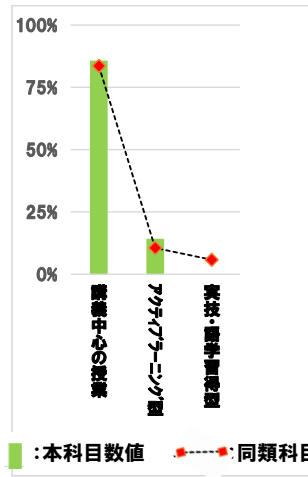
質問番号	質問項目	選択肢 回答数 (%)	選択肢 回答数 (%)	選択肢 回答数 (%)	選択肢 回答数 (%)	選択肢 回答数 (%)	選択肢 回答数 (%)	平均 値	同類 型	改善
1	貴方の学年を教えてください	1年生 0 0%	2年生 0 0%	3年生 4 57%	4年生 3 43%	交換留学生 0 0%		-	-	
2	貴方は、次のどれに該当しますか	日本人学生 6 86%	留学生 1 14%	社会人学生 0 0%	交換留学生 0 0%			-	-	
3	貴方のこの授業における出席状況を教えてください	欠席無し 4 57%	1～3回 3 43%	4～5回 0 0%	6回以上 0 0%			-	-	
4	貴方は、この授業の予習、復習を週に何時間くらいしていますか	5時間以上 1 14%	約4時間 0 0%	約3時間 0 0%	約2時間 1 14%	1時間以下 5 71%		-	-	
5	この授業では、私語や離席などがなく、授業を受ける環境が適切に確保されていましたか	大いにそうである 5 71%	そうである 2 29%	どちらともいえない 0 0%	そうではない 0 0%	全くそうではない 0 0%		4.7	4.2	-
6	この授業では、受講生が考え、また作業を行うための時間が十分確保されていましたか	大いにそうである 5 71%	そうである 2 29%	どちらともいえない 0 0%	そうではない 0 0%	全くそうではない 0 0%		4.7	4.2	-
7	教員は、十分な準備や工夫を行うなど、この授業に意欲的に取り組んでいましたか	大いにそうである 6 86%	そうである 1 14%	どちらともいえない 0 0%	そうではない 0 0%	全くそうではない 0 0%		4.9	4.3	-
8	貴方は、この授業に興味や関心を持ち、意欲的に取り組むことができましたか	大いにそうである 6 86%	そうである 1 14%	どちらともいえない 0 0%	そうではない 0 0%	全くそうではない 0 0%		4.9	4.2	-
9	貴方は、この授業の内容を理解し、自身の知識・能力の向上に十分役立てることができましたか	大いにそうである 5 71%	そうである 2 29%	どちらともいえない 0 0%	そうではない 0 0%	全くそうではない 0 0%		4.7	4.2	-
10	貴方は、この授業は次のどの形式・スタイルの授業であると思いますか	講義中心の授業 6 86%	アクティブラーニング型 1 14%	実技・語学習得型 0 0%				-	-	
11	貴方にとって、この授業を受講することで、向上・成長したものは、次の事項のうち主にどれだと思いますか (複数回答可)	教養専門知識 5 71%	ものの考え方、情報収集力や分析力 6 86%	会話、討議、発表などコミュニケーション力 3 43%	課題発見・解決力 2 29%	自己学習力 1 14%	実技能力や外国語能力等 1 14%	-	-	
12	貴方は、この授業によって社会の様々な現象や課題、または他国の文化や事情、貴方自身の健康増進や運動能力向上について関心を持つようになりましたか	大いにそうである 4 57%	そうである 1 14%	どちらともいえない 2 29%	そうではない 0 0%	全くそうではない 0 0%		4.3	4.1	-
13	これまでの各項目を踏まえた場合、この授業は貴方にとって良い授業でしたか	大いにそうである 5 71%	そうである 2 29%	どちらともいえない 0 0%	そうではない 0 0%	全くそうではない 0 0%		4.7	4.2	-
	内訳 (日本人学生)	4 67%	2 33%	0 0%	0 0%	0 0%		4.7	4.2	
	(留学生)	1 100%	0 0%	0 0%	0 0%	0 0%		5.0	4.3	

(注) %は有効回答数に対する比率。平均値は選択肢1=5点、選択肢5=1点とした加重平均。「要改善」欄の▲●のある科目については「授業改善計画書」を提出してください。

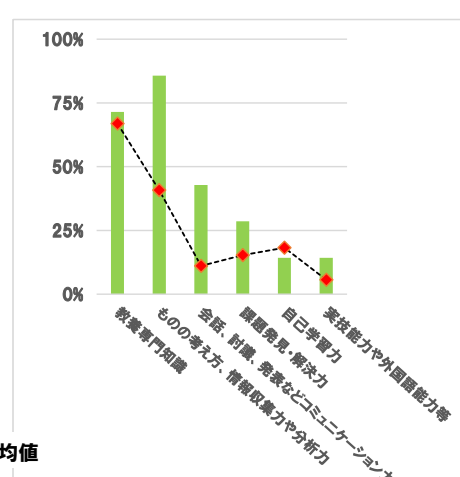
●質問項目別平均値



●質問10回答内訳



●質問11回答内訳



(注) ■:本科目数値 ●:同類科目の平均値

●自由記述欄 (2文字以下のコメントおよび「特になし」にあたる記述は省略)

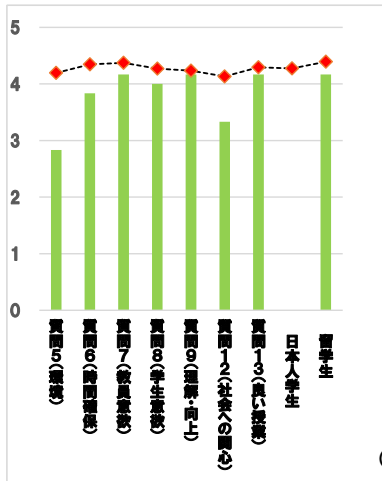
(省略)

科目別各回答率分布表

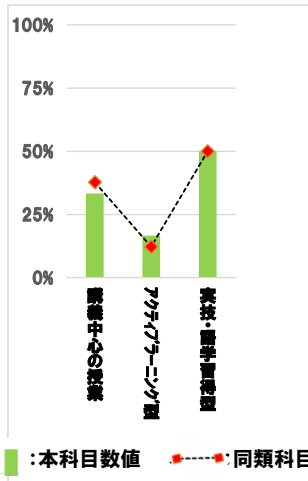
質問番号	質問項目	選択肢1 回答数 (%)	選択肢2 回答数 (%)	選択肢3 回答数 (%)	選択肢4 回答数 (%)	選択肢5 回答数 (%)	選択肢6 回答数 (%)	平均値	同類型	改善
1	貴方の学年を教えてください	1年生 2 33%	2年生 3 50%	3年生 1 17%	4年生 0 0%	交換留学生 0 0%		-	-	
2	貴方は、次のどれに該当しますか	日本人学生 0 0%	留学生 6 100%	社会人学生 0 0%	交換留学生 0 0%			-	-	
3	貴方のこの授業における出席状況を教えてください	欠席無し 0 0%	1～3回 4 67%	4～5回 1 17%	6回以上 1 17%			-	-	
4	貴方は、この授業の予習、復習を週に何時間くらいしていますか	5時間以上 1 17%	約4時間 2 33%	約3時間 1 17%	約2時間 2 33%	1時間以下 0 0%		-	-	
5	この授業では、私語や雑音などがなく、授業を受ける環境が適切に確保されていましたか	大いにそうである 2 33%	そうである 1 17%	どちらともいえない 0 0%	そうではない 0 0%	全くそうではない 3 50%		2.8	4.2	▲
6	この授業では、受講生が考え、また作業を行うための時間が十分確保されていましたか	大いにそうである 2 33%	そうである 3 50%	どちらともいえない 0 0%	そうではない 0 0%	全くそうではない 1 17%		3.8	4.3	-
7	教員は、十分な準備や工夫を行うなど、この授業に意欲的に取り組んでいましたか	大いにそうである 4 67%	そうである 1 17%	どちらともいえない 0 0%	そうではない 0 0%	全くそうではない 1 17%		4.2	4.4	-
8	貴方は、この授業に興味や関心を持ち、意欲的に取り組むことができましたか	大いにそうである 3 50%	そうである 2 33%	どちらともいえない 0 0%	そうではない 0 0%	全くそうではない 1 17%		4.0	4.3	-
9	貴方は、この授業の内容を理解し、自身の知識・能力の向上に十分役立てることができましたか	大いにそうである 4 67%	そうである 1 17%	どちらともいえない 0 0%	そうではない 0 0%	全くそうではない 1 17%		4.2	4.2	-
10	貴方は、この授業は次のどの形式・スタイルの授業であると思いますか	講義中心の授業 2 33%	アクティブラーニング型 1 17%	実技・語学習得型 3 50%				-	-	
11	貴方にとって、この授業を受講することで、向上・成長したものは、次の事項のうち主にどれだと思いますか (複数回答可)	教養専門知識 2 33%	ものの考え方、情報収集力や分析力 1 17%	会話、討議、発表などコミュニケーション力 3 50%	課題発見・解決力 1 17%	自己学習力 3 50%	実技能力や外国語能力等 1 17%			
12	貴方は、この授業によって社会の様々な現象や課題、または他国の文化や事情、貴方自身の健康増進や運動能力向上について関心を持つようになりましたか	大いにそうである 2 33%	そうである 0 0%	どちらともいえない 3 50%	そうではない 0 0%	全くそうではない 1 17%		3.3	4.1	-
13	これまでの各項目を踏まえた場合、この授業は貴方にとって良い授業でしたか	大いにそうである 4 67%	そうである 1 17%	どちらともいえない 0 0%	そうではない 0 0%	全くそうではない 1 17%		4.2	4.3	-
	内訳 (日本人学生)	0 -	0 -	0 -	0 -	0 -		-	4.3	
	(留学生)	4 67%	1 17%	0 0%	0 0%	1 17%		4.2	4.4	

(注) %は有効回答数に対する比率。平均値は選択肢1=5点、選択肢5=1点とした加重平均。「要改善」欄の▲のある科目については「授業改善計画書」を提出してください。

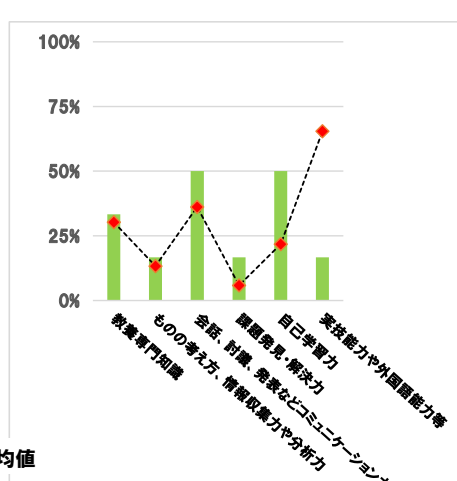
●質問項目別平均値



●質問10回答内訳



●質問11回答内訳



(注) ■:本科目数値 ▲:同類科目の平均値

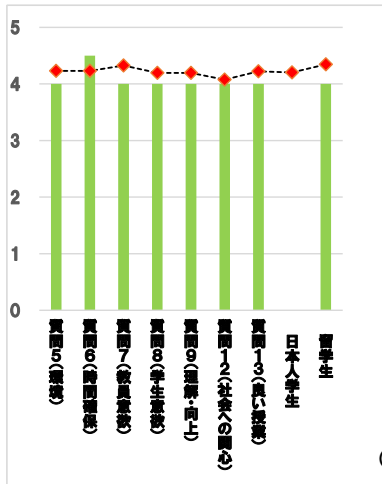
●自由記述欄 (2文字以下のコメントおよび「特になし」にあたる記述は省略)

(省略)

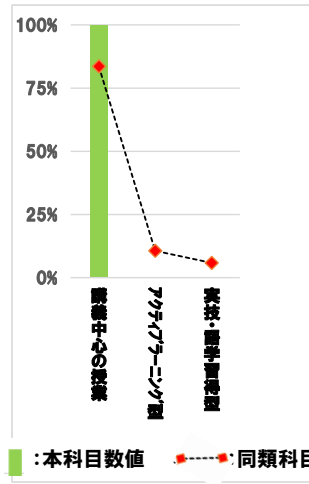
質問番号	質問項目	選択肢1 回答数 (%)	選択肢2 回答数 (%)	選択肢3 回答数 (%)	選択肢4 回答数 (%)	選択肢5 回答数 (%)	選択肢6 回答数 (%)	平均値	同類型	改善
1	貴方の学年を教えてください	1年生 0 0%	2年生 0 0%	3年生 1 50%	4年生 1 50%	交換留学生 0 0%		-	-	
2	貴方は、次のどれに該当しますか	日本人学生 0 0%	留学生 2 100%	社会人学生 0 0%	交換留学生 0 0%			-	-	
3	貴方のこの授業における出席状況を教えてください	欠席無し 0 0%	1~3回 2 100%	4~5回 0 0%	6回以上 0 0%			-	-	
4	貴方は、この授業の予習、復習を週に何時間くらいしていますか	5時間以上 0 0%	約4時間 0 0%	約3時間 1 50%	約2時間 0 0%	1時間以下 1 50%		-	-	
5	この授業では、私語や離席などがなく、授業を受ける環境が適切に確保されていましたか	大いにそうである 0 0%	そうである 2 100%	どちらともいえない 0 0%	そうではない 0 0%	全くそうではない 0 0%		4.0	4.2	-
6	この授業では、受講生が考え、また作業を行うための時間が十分確保されていましたか	大いにそうである 1 50%	そうである 1 50%	どちらともいえない 0 0%	そうではない 0 0%	全くそうではない 0 0%		4.5	4.2	-
7	教員は、十分な準備や工夫を行うなど、この授業に意欲的に取り組んでいましたか	大いにそうである 0 0%	そうである 2 100%	どちらともいえない 0 0%	そうではない 0 0%	全くそうではない 0 0%		4.0	4.3	-
8	貴方は、この授業に興味や関心を持ち、意欲的に取り組むことができましたか?	大いにそうである 0 0%	そうである 2 100%	どちらともいえない 0 0%	そうではない 0 0%	全くそうではない 0 0%		4.0	4.2	-
9	貴方は、この授業の内容を理解し、自身の知識・能力の向上に十分役立てることができましたか	大いにそうである 0 0%	そうである 2 100%	どちらともいえない 0 0%	そうではない 0 0%	全くそうではない 0 0%		4.0	4.2	-
10	貴方は、この授業は次のどの形式・スタイルの授業であると思いますか	講義中心の授業 2 100%	アクティブラーニング型 0 0%	実技・語学習得型 0 0%				-	-	
11	貴方にとって、この授業を受講することで、向上・成長したものは、次の事項のうち主にどれだと思いますか (複数回答可)	教養専門知識 1 50%	ものの考え方、情報取集力や分析力 1 50%	会話、討議、発表などコミュニケーション力 0 0%	課題発見・解決力 0 0%	自己学習力 0 0%	実技能力や外国語能力等 1 50%	-	-	
12	貴方は、この授業によって社会の様々な現象や課題、または他国の文化や事情、貴方自身の健康増進や運動能力向上について関心を持つようになりましたか?	大いにそうである 0 0%	そうである 2 100%	どちらともいえない 0 0%	そうではない 0 0%	全くそうではない 0 0%		4.0	4.1	-
13	これまでの各項目を踏まえた場合、この授業は貴方にとって良い授業でしたか?	大いにそうである 0 0%	そうである 2 100%	どちらともいえない 0 0%	そうではない 0 0%	全くそうではない 0 0%		4.0	4.2	-
	内訳 (日本人学生)	0 0%	0 0%	0 0%	0 0%	0 0%		-	4.2	
	(留学生)	0 0%	2 100%	0 0%	0 0%	0 0%		4.0	4.3	

(注) %は有効回答数に対する比率。平均値は選択肢1=5点、選択肢5=1点とした加重平均。「要改善」欄の▲のある科目については「授業改善計画書」を提出してください。

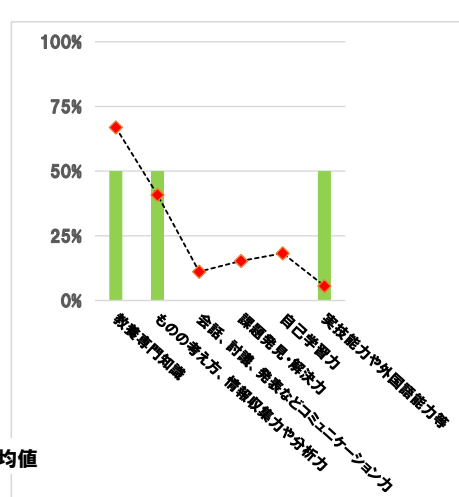
●質問項目別平均値



●質問10回答内訳



●質問11回答内訳



(注) ■:本科目数値 ▲:同類科目の平均値

●自由記述欄 (2文字以下のコメントおよび「特になし」にあたる記述は省略)

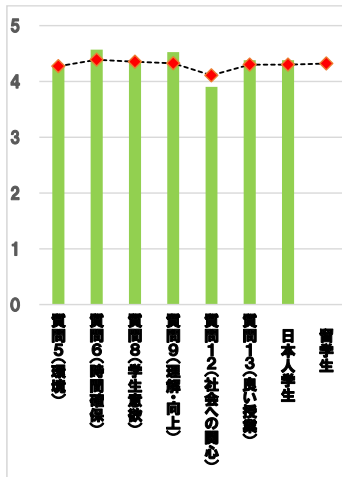
(省略)

科目別各回答率分布表

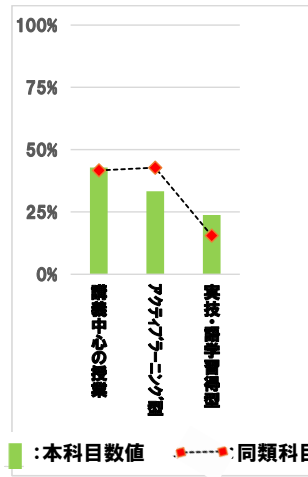
質問番号	質問項目	選択肢 回答数 (%)	選択肢 回答数 (%)	選択肢 回答数 (%)	選択肢 回答数 (%)	選択肢 回答数 (%)	選択肢 回答数 (%)	平均 値	同類 型	改善
1	貴方の学年を教えてください	1年生 20 95%	2年生 1 5%	3年生 0 0%	4年生 0 0%	交換留学生 0 0%		-	-	
2	貴方は、次のどれに該当しますか	日本人学生 21 100%	留学生 0 0%	社会人学生 0 0%	交換留学生 0 0%			-	-	
3	貴方のこの授業における出席状況を教えてください	欠席無し 15 71%	1～3回 4 19%	4～5回 1 5%	6回以上 1 5%	0 0%		-	-	
4	貴方は、この授業の予習、復習を週に何時間くらいしていますか	5時間以上 2 10%	約4時間 0 0%	約3時間 1 5%	約2時間 1 5%	1時間以下 17 81%		-	-	
5	この授業では、私語や離席などがなく、授業を受ける環境が適切に確保されていましたか	大いにそうである 10 48%	そうである 7 33%	どちらともいえない 4 19%	そうではない 0 0%	全くそうではない 0 0%		4.3	4.3	-
6	この授業では、受講生が考え、また作業を行うための時間が十分確保されていましたか	大いにそうである 13 62%	そうである 7 33%	どちらともいえない 1 5%	そうではない 0 0%	全くそうではない 0 0%		4.6	4.4	-
7	教員は、十分な準備や工夫を行うなど、この授業に意欲的に取り組んでいましたか	大いにそうである 12 57%	そうである 7 33%	どちらともいえない 2 10%	そうではない 0 0%	全くそうではない 0 0%		4.5	4.4	-
8	貴方は、この授業に興味や関心を持ち、意欲的に取り組むことができましたか	大いにそうである 11 52%	そうである 7 33%	どちらともいえない 3 14%	そうではない 0 0%	全くそうではない 0 0%		4.4	4.4	-
9	貴方は、この授業の内容を理解し、自身の知識・能力の向上に十分役立てることができましたか	大いにそうである 12 57%	そうである 8 38%	どちらともいえない 1 5%	そうではない 0 0%	全くそうではない 0 0%		4.5	4.3	-
10	貴方は、この授業は次のどの形式・スタイルの授業であると思いますか	講義中心の授業 9 43%	アクティブラーニング型 7 33%	実技・語学習得型 5 24%				-	-	
11	貴方にとって、この授業を受講することで、向上・成長したものは、次の事項のうち主にどれだと思いますか（複数回答可）	教養専門知識 13 62%	ものの考え方、情報収集力や分析力 5 24%	会話、討議、発表などコミュニケーション力 4 19%	課題発見・解決力 3 14%	自己学習力 4 19%	実技能力や外国語能力等 4 19%	-	-	
12	貴方は、この授業によって社会の様々な現象や課題、または他国の文化や事情、貴方自身の健康増進や運動能力向上について関心を持つようになりましたか	大いにそうである 9 43%	そうである 4 19%	どちらともいえない 6 29%	そうではない 1 5%	全くそうではない 1 5%		3.9	4.1	-
13	これまでの各項目を踏まえた場合、この授業は貴方にとって良い授業でしたか	大いにそうである 12 57%	そうである 6 29%	どちらともいえない 2 10%	そうではない 1 5%	全くそうではない 0 0%		4.4	4.3	
	内訳 (日本人学生)	12 57%	6 29%	2 10%	1 5%	0 0%		4.4	4.3	
	(留学生)	0 -	0 -	0 -	0 -	0 -		-	4.3	

(注) %は有効回答数に対する比率。平均値は選択肢1=5点、選択肢5=1点とした加重平均。「要改善」欄の▲●のある科目については「授業改善計画書」を提出してください。

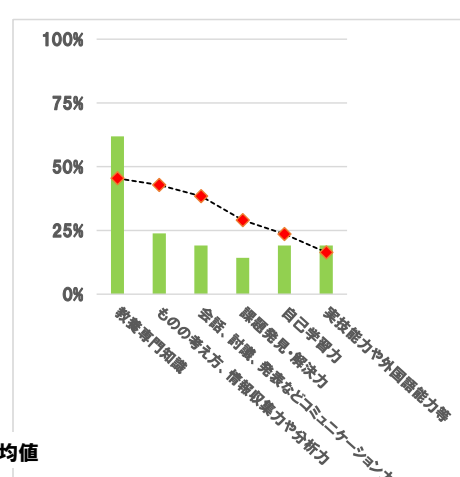
●質問項目別平均値



●質問10回答内訳



●質問11回答内訳



(注) ■:本科目数値 ●:同類科目の平均値

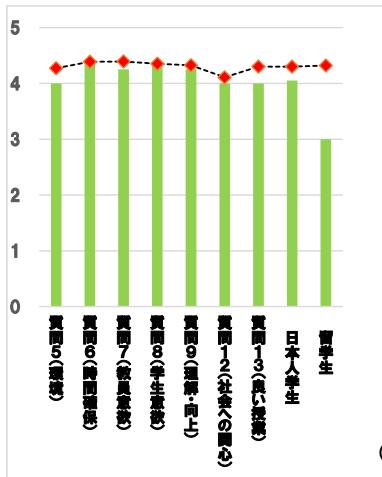
●自由記述欄 (2文字以下のコメントおよび「特になし」にあたる記述は省略)

(省略)

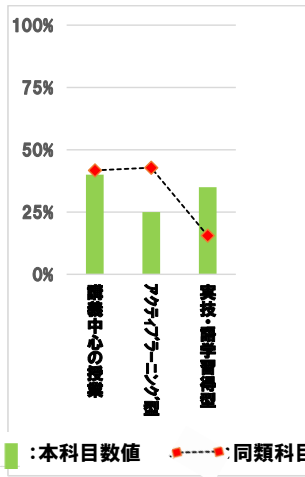
質問番号	質問項目	選択肢 回答数 (%)	選択肢 回答数 (%)	選択肢 回答数 (%)	選択肢 回答数 (%)	選択肢 回答数 (%)	平均 値	同類 型	改善
1	貴方の学年を教えてください	1年生 18 90%	2年生 1 5%	3年生 1 5%	4年生 0 0%	交換留学生 0 0%	-	-	
2	貴方は、次のどれに該当しますか	日本人学生 19 95%	留学生 1 5%	社会人学生 0 0%	交換留学生 0 0%		-	-	
3	貴方のこの授業における出席状況を教えてください	欠席無し 7 35%	1～3回 11 55%	4～5回 2 10%	6回以上 0 0%		-	-	
4	貴方は、この授業の予習、復習を週に何時間くらいしていますか	5時間以上 2 10%	約4時間 0 0%	約3時間 0 0%	約2時間 0 0%	1時間以下 18 90%	-	-	
5	この授業では、私語や離席などがなく、授業を受ける環境が適切に確保されていましたか	大いにそうである 9 45%	そうである 5 25%	どちらともいえない 4 20%	そうではない 1 5%	全くそうではない 1 5%	4.0	4.3	-
6	この授業では、受講生が考え、また作業を行うための時間が十分確保されていましたか	大いにそうである 11 55%	そうである 6 30%	どちらともいえない 3 15%	そうではない 0 0%	全くそうではない 0 0%	4.4	4.4	-
7	教員は、十分な準備や工夫を行うなど、この授業に意欲的に取り組んでいましたか	大いにそうである 10 50%	そうである 7 35%	どちらともいえない 2 10%	そうではない 0 0%	全くそうではない 1 5%	4.3	4.4	-
8	貴方は、この授業に興味や関心を持ち、意欲的に取り組むことができましたか	大いにそうである 10 50%	そうである 7 35%	どちらともいえない 3 15%	そうではない 0 0%	全くそうではない 0 0%	4.4	4.4	-
9	貴方は、この授業の内容を理解し、自身の知識・能力の向上に十分役立てることができましたか	大いにそうである 9 45%	そうである 8 40%	どちらともいえない 2 10%	そうではない 1 5%	全くそうではない 0 0%	4.3	4.3	-
10	貴方は、この授業は次のどの形式・スタイルの授業であると思いますか	講義中心の授業 8 40%	アクティブラーニング型 5 25%	実技・語学習得型 7 35%			-	-	
11	貴方にとって、この授業を受講することで、向上・成長したものは、次の事項のうち主にどれだと思いますか (複数回答可)	教養専門知識 7 35%	ものの考え方、情報収集力や分析力 6 30%	会話、討議、発表などコミュニケーション力 6 30%	課題発見・解決力 1 5%	自己学習力 6 30%	実技能力や外国語能力等 5 25%	-	-
12	貴方は、この授業によって社会の様々な現象や課題、または他国の文化や事情、貴方自身の健康増進や運動能力向上について関心を持つようになりましたか	大いにそうである 6 30%	そうである 9 45%	どちらともいえない 4 20%	そうではない 1 5%	全くそうではない 0 0%	4.0	4.1	-
13	これまでの各項目を踏まえた場合、この授業は貴方にとって良い授業でしたか	大いにそうである 6 30%	そうである 8 40%	どちらともいえない 6 30%	そうではない 0 0%	全くそうではない 0 0%	4.0	4.3	-
	内訳 (日本人学生) (留学生)	6 32% 0 0%	8 42% 0 0%	5 26% 1 100%	0 0% 0 0%	0 0% 0 0%	4.1 3.0	4.3 4.3	

(注) %は有効回答数に対する比率。平均値は選択肢1=5点、選択肢5=1点とした加重平均。「要改善」欄の▲●のある科目については「授業改善計画書」を提出してください。

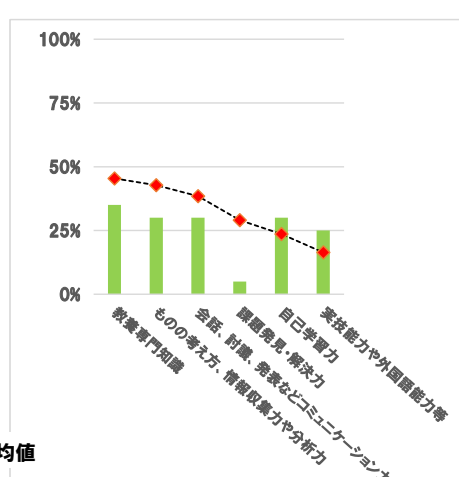
●質問項目別平均値



●質問10回答内訳



●質問11回答内訳



(注) ■:本科目数値 ▲:同類科目の平均値

●自由記述欄 (2文字以下のコメントおよび「特になし」にあたる記述は省略)

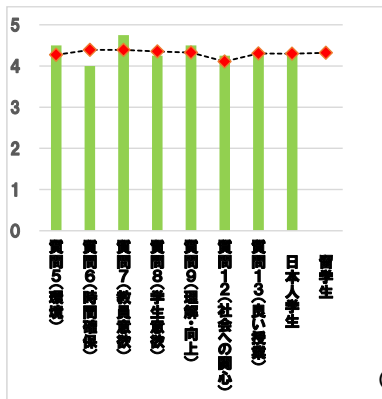
(省略)

科目別各回答率分布表

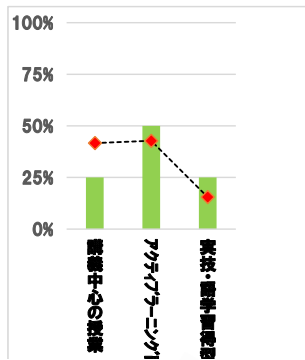
質問番号	質問項目	選択肢 回答数 (%)	選択肢 回答数 (%)	選択肢 回答数 (%)	選択肢 回答数 (%)	選択肢 回答数 (%)	選択肢 回答数 (%)	平均 値	同類 型	改善
1	貴方の学年を教えてください	1年生 0 0%	2年生 4 100%	3年生 0 0%	4年生 0 0%	交換留学生 0 0%		-	-	
2	貴方は、次のどれに該当しますか	日本人学生 4 100%	留学生 0 0%	社会人学生 0 0%	交換留学生 0 0%			-	-	
3	貴方のこの授業における出席状況を教えてください	欠席無し 3 75%	1~3回 1 25%	4~5回 0 0%	6回以上 0 0%			-	-	
4	貴方は、この授業の予習、復習を週に何時間くらいしていますか	5時間以上 1 25%	約4時間 0 0%	約3時間 0 0%	約2時間 0 0%	1時間以下 3 75%		-	-	
5	この授業では、私語や離席などがなく、授業を受ける環境が適切に確保されていましたか	大いにそうである 2 50%	そうである 2 50%	どちらともいえない 0 0%	そうではない 0 0%	全くそうではない 0 0%		4.5	4.3	-
6	この授業では、受講生が考え、また作業を行うための時間が十分確保されていましたか	大いにそうである 0 0%	そうである 4 100%	どちらともいえない 0 0%	そうではない 0 0%	全くそうではない 0 0%		4.0	4.4	-
7	教員は、十分な準備や工夫を行うなど、この授業に意欲的に取り組んでいましたか	大いにそうである 3 75%	そうである 1 25%	どちらともいえない 0 0%	そうではない 0 0%	全くそうではない 0 0%		4.8	4.4	-
8	貴方は、この授業に興味や関心を持ち、意欲的に取り組むことができましたか?	大いにそうである 1 25%	そうである 3 75%	どちらともいえない 0 0%	そうではない 0 0%	全くそうではない 0 0%		4.3	4.4	-
9	貴方は、この授業の内容を理解し、自身の知識・能力の向上に十分役立てることができましたか	大いにそうである 2 50%	そうである 2 50%	どちらともいえない 0 0%	そうではない 0 0%	全くそうではない 0 0%		4.5	4.3	-
10	貴方は、この授業は次のどの形式・スタイルの授業であると思いますか	講義中心の授業 1 25%	アクティブラーニング型 2 50%	実技・語学習得型 1 25%				-	-	
11	貴方にとって、この授業を受講することで、向上・成長したものは、次の事項のうち主にどれだと思いますか (複数回答可)	教養専門知識 1 25%	ものの考え方、情報収集力や分析力 4 100%	会話、討議、発表などコミュニケーション力 3 75%	課題発見・解決力 1 25%	自己学習力 1 25%	実技能力や外国語能力等 1 25%		-	-
12	貴方は、この授業によって社会の様々な現象や課題、または他国の文化や事情、貴方自身の健康増進や運動能力向上について関心を持つようになりましたか?	大いにそうである 2 50%	そうである 1 25%	どちらともいえない 1 25%	そうではない 0 0%	全くそうではない 0 0%		4.3	4.1	-
13	これまでの各項目を踏まえた場合、この授業は貴方にとって良い授業でしたか?	大いにそうである 2 50%	そうである 1 25%	どちらともいえない 1 25%	そうではない 0 0%	全くそうではない 0 0%		4.3	4.3	-
	内訳 (日本人学生) (留学生)	2 50% 0 -	1 25% 0 -	1 25% 0 -	0 0% 0 -	0 0% 0 -		4.3 -	4.3 4.3	

(注) %は有効回答数に対する比率。平均値は選択肢1=5点、選択肢5=1点とした加重平均。「要改善」欄の▲のある科目については「授業改善計画書」を提出してください。

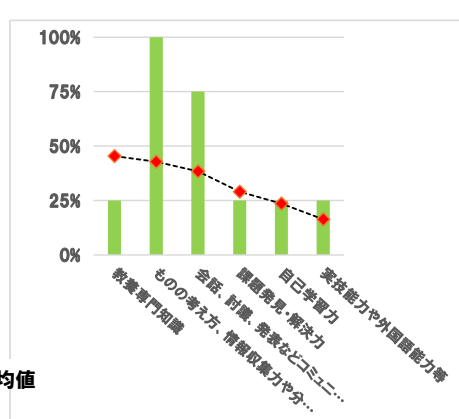
●質問項目別平均値



●質問10回答内訳



●質問11回答内訳



(注) ■:本科目数値 ▲:同類科目の平均値

●自由記述欄 (2文字以下のコメントおよび「特になし」にあたる記述は省略)

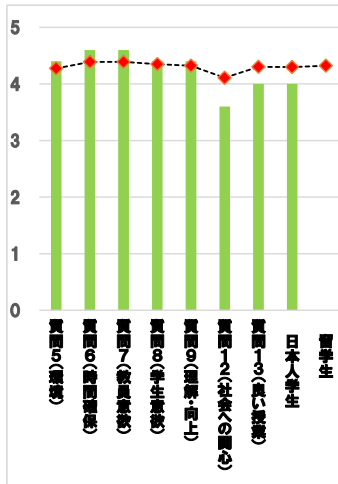
(省略)

科目別各回答率分布表

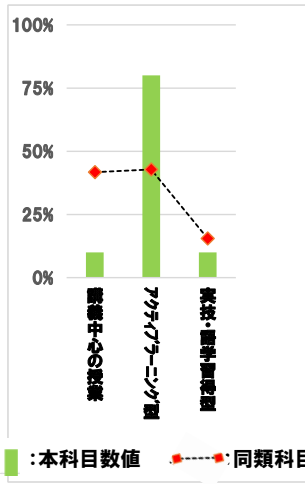
質問番号	質問項目	選択肢1 回答数 (%)	選択肢2 回答数 (%)	選択肢3 回答数 (%)	選択肢4 回答数 (%)	選択肢5 回答数 (%)	選択肢6 回答数 (%)	平均値	同類型	改善
1	貴方の学年を教えてください	1年生 0 0%	2年生 0 0%	3年生 9 90%	4年生 1 10%	交換留学生 0 0%		-	-	
2	貴方は、次のどれに該当しますか	日本人学生 10 100%	留学生 0 0%	社会人学生 0 0%	交換留学生 0 0%			-	-	
3	貴方のこの授業における出席状況を教えてください	欠席無し 6 60%	1~3回 4 40%	4~5回 0 0%	6回以上 0 0%			-	-	
4	貴方は、この授業の予習、復習を週に何時間くらいしていますか	5時間以上 1 10%	約4時間 1 10%	約3時間 0 0%	約2時間 0 0%	1時間以下 8 80%		-	-	
5	この授業では、私語や離席などがなく、授業を受ける環境が適切に確保されていましたか	大いにそうである 4 40%	そうである 6 60%	どちらともいえない 0 0%	そうではない 0 0%	全くそうではない 0 0%		4.4	4.3	-
6	この授業では、受講生が考え、また作業を行うための時間が十分確保されていましたか	大いにそうである 6 60%	そうである 4 40%	どちらともいえない 0 0%	そうではない 0 0%	全くそうではない 0 0%		4.6	4.4	-
7	教員は、十分な準備や工夫を行うなど、この授業に意欲的に取り組んでいましたか	大いにそうである 6 60%	そうである 4 40%	どちらともいえない 0 0%	そうではない 0 0%	全くそうではない 0 0%		4.6	4.4	-
8	貴方は、この授業に興味や関心を持ち、意欲的に取り組むことができましたか?	大いにそうである 4 40%	そうである 6 60%	どちらともいえない 0 0%	そうではない 0 0%	全くそうではない 0 0%		4.4	4.4	-
9	貴方は、この授業の内容を理解し、自身の知識・能力の向上に十分役立てることができましたか	大いにそうである 4 40%	そうである 6 60%	どちらともいえない 0 0%	そうではない 0 0%	全くそうではない 0 0%		4.4	4.3	-
10	貴方は、この授業は次のどの形式・スタイルの授業であると思いますか	講義中心の授業 1 10%	アクティブラーニング型 8 80%	実技・語学習得型 1 10%				-	-	
11	貴方にとって、この授業を受講することで、向上・成長したものは、次の事項のうち主にどれだと思いますか (複数回答可)	教養専門知識 6 60%	ものの考え方、情報取集力や分析力 6 60%	会話、討議、発表などコミュニケーション力 8 80%	課題発見・解決力 4 40%	自己学習力 2 20%	実技能力や外国語能力等 1 10%		-	-
12	貴方は、この授業によって社会の様々な現象や課題、または他国の文化や事情、貴方自身の健康増進や運動能力向上について関心を持つようになりましたか?	大いにそうである 3 30%	そうである 3 30%	どちらともいえない 2 20%	そうではない 1 10%	全くそうではない 1 10%		3.6	4.1	-
13	これまでの各項目を踏まえた場合、この授業は貴方にとって良い授業でしたか?	大いにそうである 3 30%	そうである 6 60%	どちらともいえない 0 0%	そうではない 0 0%	全くそうではない 1 10%		4.0	4.3	-
	内訳 (日本人学生) (留学生)	3 30% 0 -	6 60% 0 -	0 0% 0 -	0 0% 0 -	1 10% 0 -		4.0 -	4.3 4.3	

(注) %は有効回答数に対する比率。平均値は選択肢1=5点、選択肢5=1点とした加重平均。「要改善」欄の▲のある科目については「授業改善計画書」を提出してください。

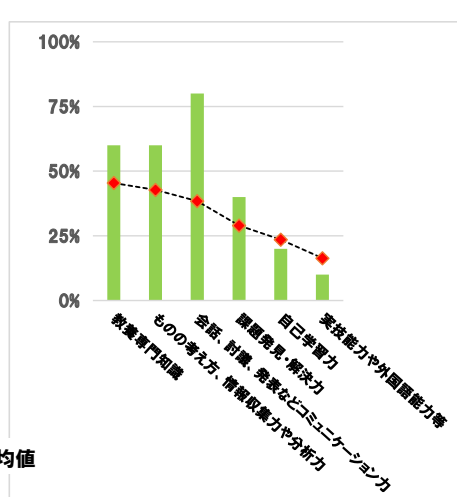
●質問項目別平均値



●質問10回答内訳



●質問11回答内訳



(注) ■:本科目数値 ▲:同類科目の平均値

●自由記述欄 (2文字以下のコメントおよび「特になし」にあたる記述は省略)

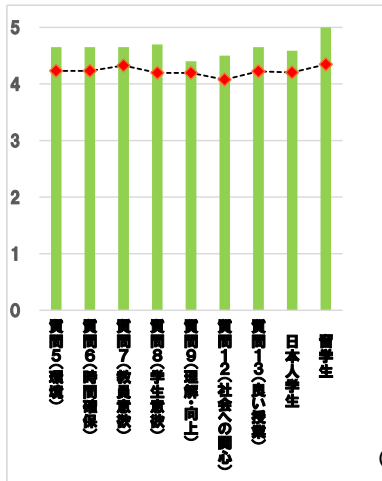
(省略)

科目別各回答率分布表

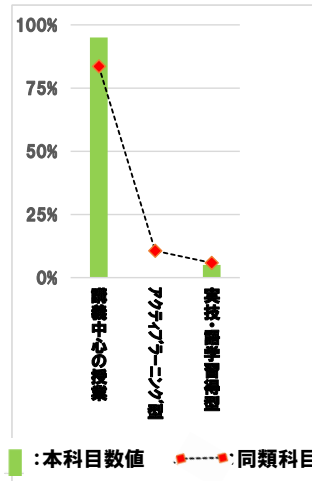
質問番号	質問項目	選択肢1 回答数 (%)	選択肢2 回答数 (%)	選択肢3 回答数 (%)	選択肢4 回答数 (%)	選択肢5 回答数 (%)	選択肢6 回答数 (%)	平均値	同類型	改善
1	貴方の学年を教えてください	1年生 9 45%	2年生 4 20%	3年生 4 20%	4年生 3 15%	交換留学生 0 0%		-	-	
2	貴方は、次のどれに該当しますか	日本人学生 17 85%	留学生 3 15%	社会人学生 0 0%	交換留学生 0 0%			-	-	
3	貴方のこの授業における出席状況を教えてください	欠席無し 3 15%	1～3回 14 70%	4～5回 3 15%	6回以上 0 0%			-	-	
4	貴方は、この授業の予習、復習を週に何時間くらいしていますか	5時間以上 0 0%	約4時間 0 0%	約3時間 2 10%	約2時間 5 25%	1時間以下 13 65%		-	-	
5	この授業では、私語や離席などがなく、授業を受ける環境が適切に確保されていましたか	大いにそうである 14 70%	そうである 5 25%	どちらともいえない 1 5%	そうではない 0 0%	全くそうではない 0 0%		4.7	4.2	-
6	この授業では、受講生が考え、また作業を行うための時間が十分確保されていましたか	大いにそうである 14 70%	そうである 5 25%	どちらともいえない 1 5%	そうではない 0 0%	全くそうではない 0 0%		4.7	4.2	-
7	教員は、十分な準備や工夫を行うなど、この授業に意欲的に取り組んでいましたか	大いにそうである 14 70%	そうである 5 25%	どちらともいえない 1 5%	そうではない 0 0%	全くそうではない 0 0%		4.7	4.3	-
8	貴方は、この授業に興味や関心を持ち、意欲的に取り組むことができましたか	大いにそうである 15 75%	そうである 4 20%	どちらともいえない 1 5%	そうではない 0 0%	全くそうではない 0 0%		4.7	4.2	-
9	貴方は、この授業の内容を理解し、自身の知識・能力の向上に十分役立てることができましたか	大いにそうである 10 50%	そうである 8 40%	どちらともいえない 2 10%	そうではない 0 0%	全くそうではない 0 0%		4.4	4.2	-
10	貴方は、この授業は次のどの形式・スタイルの授業であると思いますか	講義中心の授業 19 95%	アクティブラーニング型 0 0%	実技・語学習得型 1 5%				-	-	
11	貴方にとって、この授業を受講することで、向上・成長したものは、次の事項のうち主にどれだと思いますか (複数回答可)	教養専門知識 12 60%	ものの考え方、情報取集力や分析力 15 75%	会話、討議、発表などコミュニケーション力 1 5%	課題発見・解決力 4 20%	自己学習力 3 15%	実技能力や外国語能力等 1 5%	-	-	
12	貴方は、この授業によって社会の様々な現象や課題、または他国の文化や事情、貴方自身の健康増進や運動能力向上について関心を持つようになりましたか	大いにそうである 12 60%	そうである 6 30%	どちらともいえない 2 10%	そうではない 0 0%	全くそうではない 0 0%		4.5	4.1	-
13	これまでの各項目を踏まえた場合、この授業は貴方にとって良い授業でしたか	大いにそうである 14 70%	そうである 5 25%	どちらともいえない 1 5%	そうではない 0 0%	全くそうではない 0 0%		4.7	4.2	-
	内訳 (日本人学生) (留学生)	11 65% 3 100%	5 29% 0 0%	1 6% 0 0%	0 0% 0 0%	0 0% 0 0%		4.6 5.0	4.2 4.3	

(注) %は有効回答数に対する比率。平均値は選択肢1=5点、選択肢5=1点とした加重平均。「要改善」欄の▲のある科目については「授業改善計画書」を提出してください。

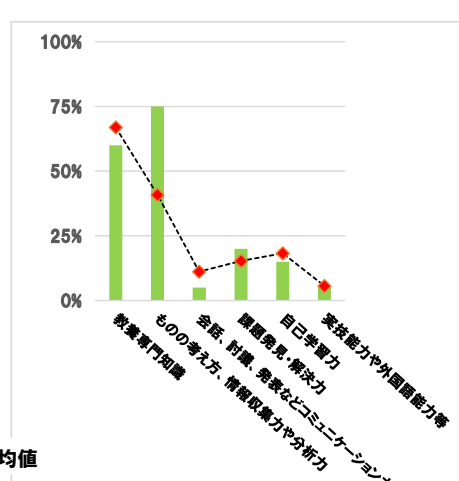
●質問項目別平均値



●質問10回答内訳



●質問11回答内訳



(注) ■:本科目数値 ▲:同類科目の平均値

●自由記述欄 (2文字以下のコメントおよび「特になし」にあたる記述は省略)

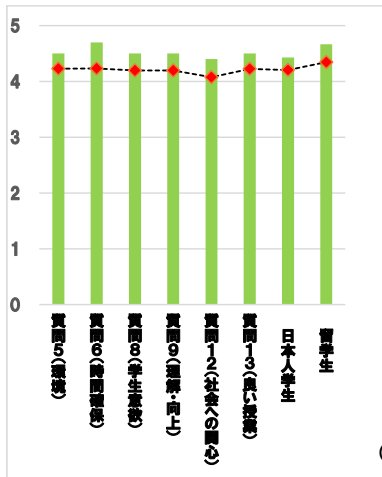
(省略)

科目別各回答率分布表

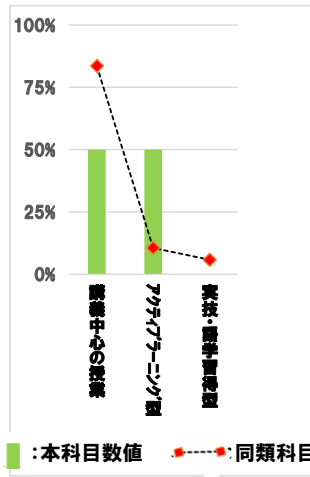
質問番号	質問項目	選択肢 回答数 (%)	選択肢 回答数 (%)	選択肢 回答数 (%)	選択肢 回答数 (%)	選択肢 回答数 (%)	選択肢 回答数 (%)	平均 値	同類 型	改善
1	貴方の学年を教えてください	1年生 0 0%	2年生 0 0%	3年生 5 50%	4年生 5 50%	交換留学生 0 0%		-	-	
2	貴方は、次のどれに該当しますか	日本人学生 7 70%	留学生 3 30%	社会人学生 0 0%	交換留学生 0 0%			-	-	
3	貴方のこの授業における出席状況を教えてください	欠席無し 2 20%	1～3回 7 70%	4～5回 1 10%	6回以上 0 0%			-	-	
4	貴方は、この授業の予習、復習を週に何時間くらいしていますか	5時間以上 0 0%	約4時間 0 0%	約3時間 1 10%	約2時間 4 40%	1時間以下 5 50%		-	-	
5	この授業では、私語や離席などがなく、授業を受ける環境が適切に確保されていましたか	大いにそうである 5 50%	そうである 5 50%	どちらともいえない 0 0%	そうではない 0 0%	全くそうではない 0 0%		4.5	4.2	-
6	この授業では、受講生が考え、また作業を行うための時間が十分確保されていましたか	大いにそうである 7 70%	そうである 3 30%	どちらともいえない 0 0%	そうではない 0 0%	全くそうではない 0 0%		4.7	4.2	-
7	教員は、十分な準備や工夫を行うなど、この授業に意欲的に取り組んでいましたか	大いにそうである 7 70%	そうである 3 30%	どちらともいえない 0 0%	そうではない 0 0%	全くそうではない 0 0%		4.7	4.3	-
8	貴方は、この授業に興味や関心を持ち、意欲的に取り組むことができましたか?	大いにそうである 5 50%	そうである 5 50%	どちらともいえない 0 0%	そうではない 0 0%	全くそうではない 0 0%		4.5	4.2	-
9	貴方は、この授業の内容を理解し、自身の知識・能力の向上に十分役立てることができましたか	大いにそうである 5 50%	そうである 5 50%	どちらともいえない 0 0%	そうではない 0 0%	全くそうではない 0 0%		4.5	4.2	-
10	貴方は、この授業は次のどの形式・スタイルの授業であると思いますか	講義中心の授業 5 50%	アクティブラーニング型 5 50%	実技・語学習得型 0 0%				-	-	
11	貴方にとって、この授業を受講することで、向上・成長したものは、次の事項のうち主にどれだと思いますか (複数回答可)	教養専門知識 7 70%	ものの考え方、情報収集力や分析力 5 50%	会話、討議、発表などコミュニケーション力 5 50%	課題発見・解決力 4 40%	自己学習力 1 10%	実技能力や外国語能力等 0 0%	-	-	
12	貴方は、この授業によって社会の様々な現象や課題、または他国の文化や事情、貴方自身の健康増進や運動能力向上について関心を持つようになりましたか?	大いにそうである 4 40%	そうである 6 60%	どちらともいえない 0 0%	そうではない 0 0%	全くそうではない 0 0%		4.4	4.1	-
13	これまでの各項目を踏まえた場合、この授業は貴方にとって良い授業でしたか?	大いにそうである 5 50%	そうである 5 50%	どちらともいえない 0 0%	そうではない 0 0%	全くそうではない 0 0%		4.5	4.2	-
	内訳 (日本人学生)	3 43%	4 57%	0 0%	0 0%	0 0%		4.4	4.2	
	(留学生)	2 67%	1 33%	0 0%	0 0%	0 0%		4.7	4.3	

(注) %は有効回答数に対する比率。平均値は選択肢1=5点、選択肢5=1点とした加重平均。「要改善」欄の▲●のある科目については「授業改善計画書」を提出してください。

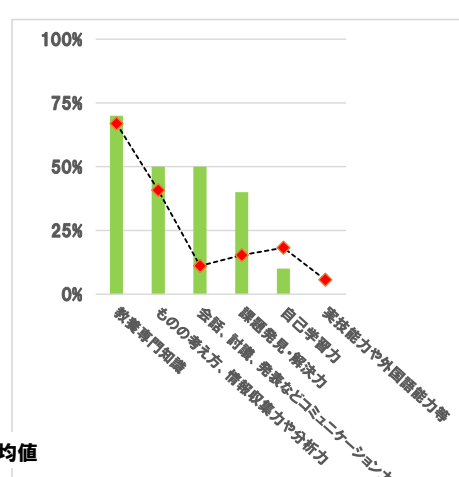
●質問項目別平均値



●質問10回答内訳



●質問11回答内訳



(注) ■:本科目数値 ▲:同類科目の平均値

●自由記述欄 (2文字以下のコメントおよび「特になし」にあたる記述は省略)

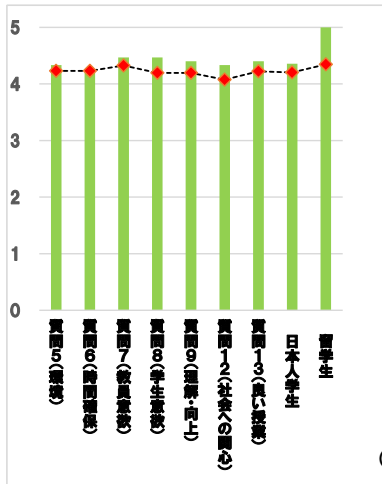
(省略)

科目別各回答率分布表

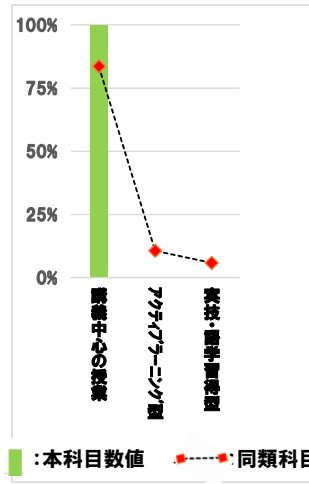
質問番号	質問項目	選択肢1 回答数 (%)	選択肢2 回答数 (%)	選択肢3 回答数 (%)	選択肢4 回答数 (%)	選択肢5 回答数 (%)	選択肢6 回答数 (%)	平均値	同類型	改善
1	貴方の学年を教えてください	1年生 5 33%	2年生 5 33%	3年生 3 20%	4年生 2 13%	交換留学生 0 0%		-	-	
2	貴方は、次のどれに該当しますか	日本人学生 14 93%	留学生 1 7%	社会人学生 0 0%	交換留学生 0 0%			-	-	
3	貴方のこの授業における出席状況を教えてください	欠席無し 9 60%	1~3回 6 40%	4~5回 0 0%	6回以上 0 0%			-	-	
4	貴方は、この授業の予習、復習を週に何時間くらいしていますか	5時間以上 1 7%	約4時間 0 0%	約3時間 0 0%	約2時間 3 20%	1時間以下 11 73%		-	-	
5	この授業では、私語や離席などがなく、授業を受ける環境が適切に確保されていましたか	大いにそうである 7 47%	そうである 6 40%	どちらともいえない 2 13%	そうではない 0 0%	全くそうではない 0 0%		4.3	4.2	-
6	この授業では、受講生が考え、また作業を行うための時間が十分確保されていましたか	大いにそうである 5 33%	そうである 8 53%	どちらともいえない 2 13%	そうではない 0 0%	全くそうではない 0 0%		4.2	4.2	-
7	教員は、十分な準備や工夫を行うなど、この授業に意欲的に取り組んでいましたか	大いにそうである 9 60%	そうである 4 27%	どちらともいえない 2 13%	そうではない 0 0%	全くそうではない 0 0%		4.5	4.3	-
8	貴方は、この授業に興味や関心を持ち、意欲的に取り組むことができましたか?	大いにそうである 7 47%	そうである 8 53%	どちらともいえない 0 0%	そうではない 0 0%	全くそうではない 0 0%		4.5	4.2	-
9	貴方は、この授業の内容を理解し、自身の知識・能力の向上に十分役立てることができましたか	大いにそうである 6 40%	そうである 9 60%	どちらともいえない 0 0%	そうではない 0 0%	全くそうではない 0 0%		4.4	4.2	-
10	貴方は、この授業は次のどの形式・スタイルの授業であると思いますか	講義中心の授業 15 100%	アクティブラーニング型 0 0%	実技・語学習得型 0 0%				-	-	
11	貴方にとって、この授業を受講することで、向上・成長したものは、次の事項のうち主にどれだと思いますか (複数回答可)	教養専門知識 12 80%	ものの考え方、情報収集力や分析力 5 33%	会話、討議、発表などコミュニケーション力 0 0%	課題発見・解決力 1 7%	自己学習力 3 20%	実技能力や外国語能力等 0 0%	-	-	
12	貴方は、この授業によって社会の様々な現象や課題、または他国の文化や事情、貴方自身の健康増進や運動能力向上について関心を持つようになりましたか?	大いにそうである 7 47%	そうである 6 40%	どちらともいえない 2 13%	そうではない 0 0%	全くそうではない 0 0%		4.3	4.1	-
13	これまでの各項目を踏まえた場合、この授業は貴方にとって良い授業でしたか?	大いにそうである 7 47%	そうである 7 47%	どちらともいえない 1 7%	そうではない 0 0%	全くそうではない 0 0%		4.4	4.2	-
	内訳 (日本人学生) (留学生)	6 43% 1 100%	7 50% 0 0%	1 7% 0 0%	0 0% 0 0%	0 0% 0 0%		4.4 5.0	4.2 4.3	

(注) %は有効回答数に対する比率。平均値は選択肢1=5点、選択肢5=1点とした加重平均。「要改善」欄の▲のある科目については「授業改善計画書」を提出してください。

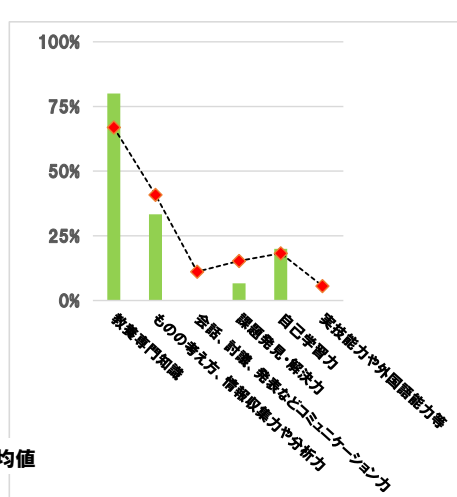
●質問項目別平均値



●質問10回答内訳



●質問11回答内訳



(注) ■:本科目数値 ▲:同類型科目の平均値

●自由記述欄 (2文字以下のコメントおよび「特になし」にあたる記述は省略)

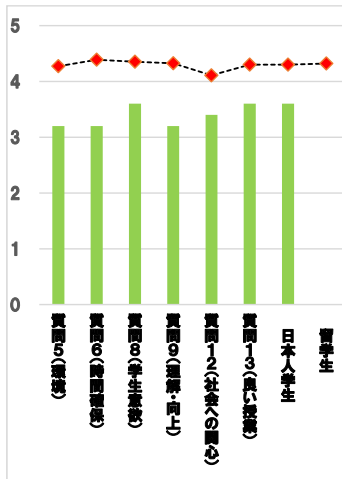
(省略)

科目別各回答率分布表

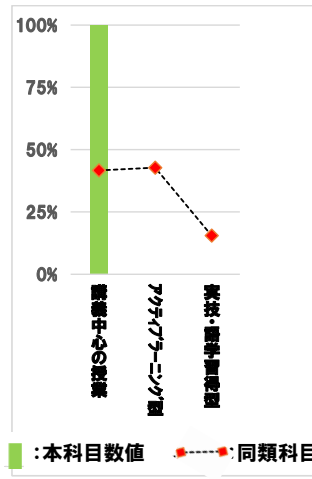
質問番号	質問項目	選択肢 回答数 (%)	選択肢 回答数 (%)	選択肢 回答数 (%)	選択肢 回答数 (%)	選択肢 回答数 (%)	選択肢 回答数 (%)	平均 値	同類 型	改善
1	貴方の学年を教えてください	1年生 2 40%	2年生 0 0%	3年生 2 40%	4年生 1 20%	交換留学生 0 0%		-	-	
2	貴方は、次のどれに該当しますか	日本人学生 5 100%	留学生 0 0%	社会人学生 0 0%	交換留学生 0 0%			-	-	
3	貴方のこの授業における出席状況を教えてください	欠席無し 2 40%	1~3回 2 40%	4~5回 1 20%	6回以上 0 0%			-	-	
4	貴方は、この授業の予習、復習を週に何時間くらいしていますか	5時間以上 0 0%	約4時間 0 0%	約3時間 0 0%	約2時間 0 0%	1時間以下 5 100%		-	-	
5	この授業では、私語や離席などがなく、授業を受ける環境が適切に確保されていましたか	大いにそうである 1 20%	そうである 1 20%	どちらともいえない 2 40%	そうではない 0 0%	全くそうではない 1 20%		3.2	4.3	-
6	この授業では、受講生が考え、また作業を行うための時間が十分確保されていましたか	大いにそうである 0 0%	そうである 3 60%	どちらともいえない 1 20%	そうではない 0 0%	全くそうではない 1 20%		3.2	4.4	-
7	教員は、十分な準備や工夫を行うなど、この授業に意欲的に取り組んでいましたか	大いにそうである 1 20%	そうである 2 40%	どちらともいえない 1 20%	そうではない 0 0%	全くそうではない 1 20%		3.4	4.4	-
8	貴方は、この授業に興味や関心を持ち、意欲的に取り組むことができましたか	大いにそうである 2 40%	そうである 1 20%	どちらともいえない 1 20%	そうではない 0 0%	全くそうではない 1 20%		3.6	4.4	-
9	貴方は、この授業の内容を理解し、自身の知識・能力の向上に十分役立てることができましたか	大いにそうである 0 0%	そうである 3 60%	どちらともいえない 1 20%	そうではない 0 0%	全くそうではない 1 20%		3.2	4.3	-
10	貴方は、この授業は次のどの形式・スタイルの授業であると思いますか	講義中心の授業 5 100%	アクティブラーニング型 0 0%	実技・語学習得型 0 0%				-	-	
11	貴方にとって、この授業を受講することで、向上・成長したものは、次の事項のうち主にどれだと思いますか (複数回答可)	教養専門知識 5 100%	ものの考え方、情報収集力や分析力 1 20%	会話、討議、発表などコミュニケーション力 0 0%	課題発見・解決力 0 0%	自己学習力 0 0%	実技能力や外国語能力等 0 0%	-	-	
12	貴方は、この授業によって社会の様々な現象や課題、または他国の文化や事情、貴方自身の健康増進や運動能力向上について関心を持つようになりましたか	大いにそうである 1 20%	そうである 2 40%	どちらともいえない 1 20%	そうではない 0 0%	全くそうではない 1 20%		3.4	4.1	-
13	これまでの各項目を踏まえた場合、この授業は貴方にとって良い授業でしたか	大いにそうである 2 40%	そうである 1 20%	どちらともいえない 1 20%	そうではない 0 0%	全くそうではない 1 20%		3.6	4.3	●
	内訳 (日本人学生)	2 40%	1 20%	1 20%	0 0%	1 20%		3.6	4.3	
	(留学生)	0 -	0 -	0 -	0 -	0 -		-	4.3	

(注) %は有効回答数に対する比率。平均値は選択肢1=5点、選択肢5=1点とした加重平均。「要改善」欄の▲●のある科目については「授業改善計画書」を提出してください。

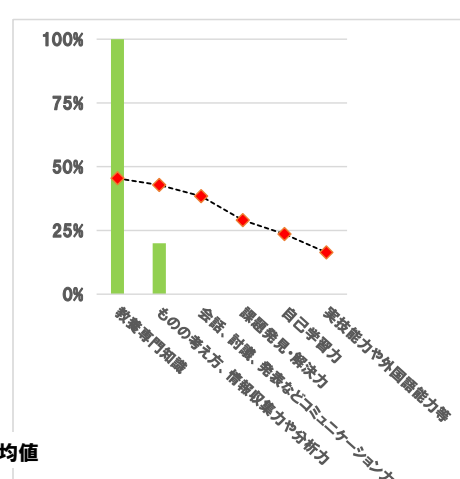
●質問項目別平均値



●質問10回答内訳



●質問11回答内訳



(注) ■:本科目数値 ◆:同類科目の平均値

●自由記述欄 (2文字以下のコメントおよび「特になし」にあたる記述は省略)

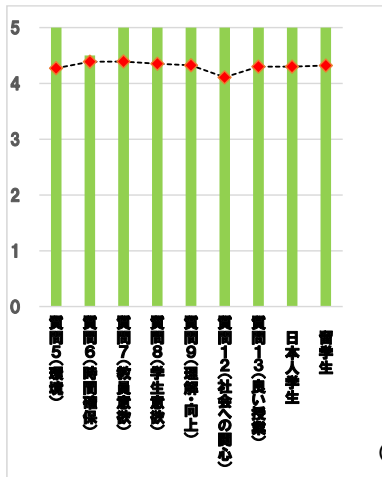
(省略)

科目別各回答率分布表

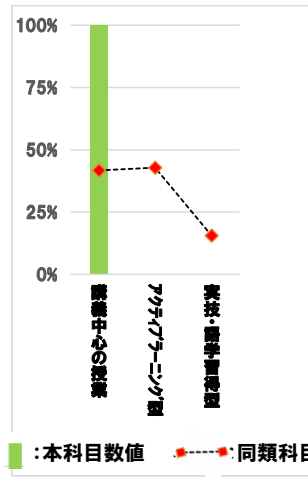
質問番号	質問項目	選択肢 回答数 (%)	選択肢 回答数 (%)	選択肢 回答数 (%)	選択肢 回答数 (%)	選択肢 回答数 (%)	平均 値	同類 型	改善
1	貴方の学年を教えてください	1年生 0 0%	2年生 0 0%	3年生 0 0%	4年生 2 100%	交換留学生 0 0%	-	-	
2	貴方は、次のどれに該当しますか	日本人学生 1 50%	留学生 1 50%	社会人学生 0 0%	交換留学生 0 0%		-	-	
3	貴方のこの授業における出席状況を教えてください	欠席無し 1 50%	1~3回 1 50%	4~5回 0 0%	6回以上 0 0%		-	-	
4	貴方は、この授業の予習、復習を週に何時間くらいしていますか	5時間以上 0 0%	約4時間 0 0%	約3時間 0 0%	約2時間 0 0%	1時間以下 2 100%	-	-	
5	この授業では、私語や離席などがなく、授業を受ける環境が適切に確保されていましたか	大いにそうである 2 100%	そうである 0 0%	どちらともいえない 0 0%	そうではない 0 0%	全くそうではない 0 0%	5.0	4.3	-
6	この授業では、受講生が考え、また作業を行うための時間が十分確保されていましたか	大いにそうである 1 50%	そうである 1 50%	どちらともいえない 0 0%	そうではない 0 0%	全くそうではない 0 0%	4.5	4.4	-
7	教員は、十分な準備や工夫を行うなど、この授業に意欲的に取り組んでいましたか	大いにそうである 2 100%	そうである 0 0%	どちらともいえない 0 0%	そうではない 0 0%	全くそうではない 0 0%	5.0	4.4	-
8	貴方は、この授業に興味や関心を持ち、意欲的に取り組むことができましたか	大いにそうである 2 100%	そうである 0 0%	どちらともいえない 0 0%	そうではない 0 0%	全くそうではない 0 0%	5.0	4.4	-
9	貴方は、この授業の内容を理解し、自身の知識・能力の向上に十分役立てることができましたか	大いにそうである 2 100%	そうである 0 0%	どちらともいえない 0 0%	そうではない 0 0%	全くそうではない 0 0%	5.0	4.3	-
10	貴方は、この授業は次のどの形式・スタイルの授業であると思いますか	講義中心の授業 2 100%	アクティブラーニング型 0 0%	実技・語学習得型 0 0%			-	-	
11	貴方にとって、この授業を受講することで、向上・成長したものは、次の事項のうち主にどれだと思いますか (複数回答可)	教養専門知識 2 100%	ものの考え方、情報収集力や分析力 0 0%	会話、討議、発表などコミュニケーション力 0 0%	課題発見・解決力 0 0%	自己学習力 0 0%	実技能力や外国語能力等 0 0%	-	-
12	貴方は、この授業によって社会の様々な現象や課題、または他国の文化や事情、貴方自身の健康増進や運動能力向上について関心を持つようになりましたか	大いにそうである 2 100%	そうである 0 0%	どちらともいえない 0 0%	そうではない 0 0%	全くそうではない 0 0%	5.0	4.1	-
13	これまでの各項目を踏まえた場合、この授業は貴方にとって良い授業でしたか	大いにそうである 2 100%	そうである 0 0%	どちらともいえない 0 0%	そうではない 0 0%	全くそうではない 0 0%	5.0	4.3	-
	内訳 (日本人学生)	1 100%	0 0%	0 0%	0 0%	0 0%	5.0	4.3	
	内訳 (留学生)	1 100%	0 0%	0 0%	0 0%	0 0%	5.0	4.3	

(注) %は有効回答数に対する比率。平均値は選択肢1=5点、選択肢5=1点とした加重平均。「要改善」欄の▲●のある科目については「授業改善計画書」を提出してください。

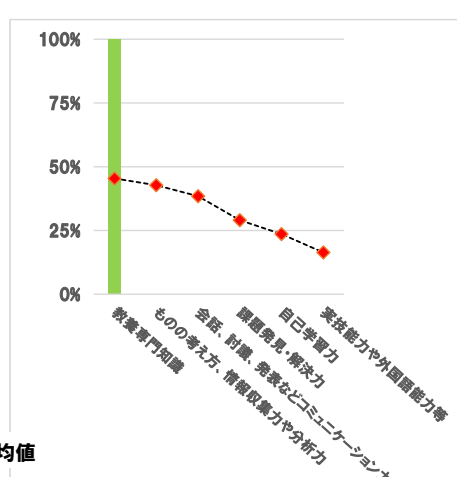
●質問項目別平均値



●質問10回答内訳



●質問11回答内訳



(注) ■:本科目数値 ▲:同類科目の平均値

●自由記述欄 (2文字以下のコメントおよび「特になし」にあたる記述は省略)

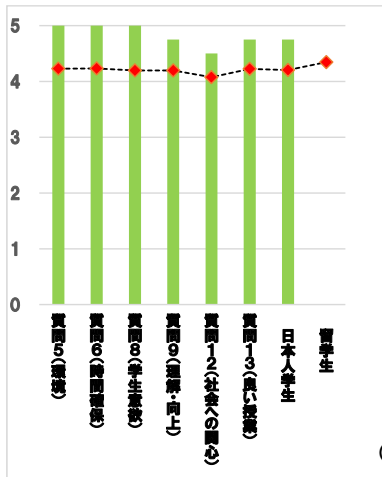
(省略)

科目別各回答率分布表

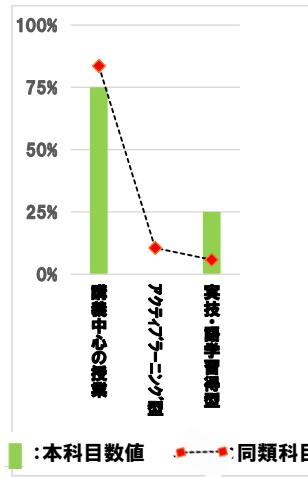
質問番号	質問項目	選択肢 回答数 (%)	選択肢 回答数 (%)	選択肢 回答数 (%)	選択肢 回答数 (%)	選択肢 回答数 (%)	選択肢 回答数 (%)	平均 値	同類 型	改善
1	貴方の学年を教えてください	1年生 2 50%	2年生 1 25%	3年生 1 25%	4年生 0 0%	交換留学生 0 0%		-	-	
2	貴方は、次のどれに該当しますか	日本人学生 4 100%	留学生 0 0%	社会人学生 0 0%	交換留学生 0 0%			-	-	
3	貴方のこの授業における出席状況を教えてください	欠席無し 3 75%	1~3回 1 25%	4~5回 0 0%	6回以上 0 0%			-	-	
4	貴方は、この授業の予習、復習を週に何時間くらいしていますか	5時間以上 1 25%	約4時間 1 25%	約3時間 0 0%	約2時間 0 0%	1時間以下 2 50%		-	-	
5	この授業では、私語や離席などがなく、授業を受ける環境が適切に確保されていましたか	大いにそうである 4 100%	そうである 0 0%	どちらともいえない 0 0%	そうではない 0 0%	全くそうではない 0 0%		5.0	4.2	-
6	この授業では、受講生が考え、また作業を行うための時間が十分確保されていましたか	大いにそうである 4 100%	そうである 0 0%	どちらともいえない 0 0%	そうではない 0 0%	全くそうではない 0 0%		5.0	4.2	-
7	教員は、十分な準備や工夫を行うなど、この授業に意欲的に取り組んでいましたか	大いにそうである 4 100%	そうである 0 0%	どちらともいえない 0 0%	そうではない 0 0%	全くそうではない 0 0%		5.0	4.3	-
8	貴方は、この授業に興味や関心を持ち、意欲的に取り組むことができましたか?	大いにそうである 4 100%	そうである 0 0%	どちらともいえない 0 0%	そうではない 0 0%	全くそうではない 0 0%		5.0	4.2	-
9	貴方は、この授業の内容を理解し、自身の知識・能力の向上に十分役立てることができましたか	大いにそうである 3 75%	そうである 1 25%	どちらともいえない 0 0%	そうではない 0 0%	全くそうではない 0 0%		4.8	4.2	-
10	貴方は、この授業は次のどの形式・スタイルの授業であると思いますか	講義中心の授業 3 75%	アクティブラーニング型 0 0%	実技・語学習得型 1 25%				-	-	
11	貴方にとって、この授業を受講することで、向上・成長したものは、次の事項のうち主にどれだと思いますか (複数回答可)	教養専門知識 4 100%	ものの考え方、情報収集力や分析力 2 50%	会話、討議、発表などコミュニケーション力 1 25%	課題発見・解決力 0 0%	自己学習力 0 0%	実技能力や外国語能力等 1 25%	-	-	
12	貴方は、この授業によって社会の様々な現象や課題、または他国の文化や事情、貴方自身の健康増進や運動能力向上について関心を持つようになりましたか?	大いにそうである 2 50%	そうである 2 50%	どちらともいえない 0 0%	そうではない 0 0%	全くそうではない 0 0%		4.5	4.1	-
13	これまでの各項目を踏まえた場合、この授業は貴方にとって良い授業でしたか?	大いにそうである 3 75%	そうである 1 25%	どちらともいえない 0 0%	そうではない 0 0%	全くそうではない 0 0%		4.8	4.2	-
	内訳 (日本人学生)	3 75%	1 25%	0 0%	0 0%	0 0%		4.8	4.2	-
	(留学生)	0 -	0 -	0 -	0 -	0 -		-	4.3	-

(注) %は有効回答数に対する比率。平均値は選択肢1=5点、選択肢5=1点とした加重平均。「要改善」欄の▲●のある科目については「授業改善計画書」を提出してください。

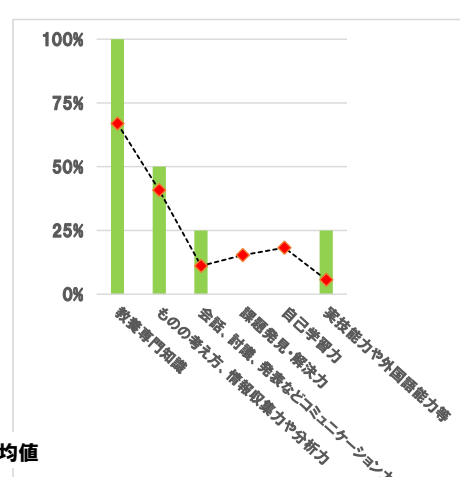
●質問項目別平均値



●質問10回答内訳



●質問11回答内訳



(注) ■:本科目数値 ●:同類科目の平均値

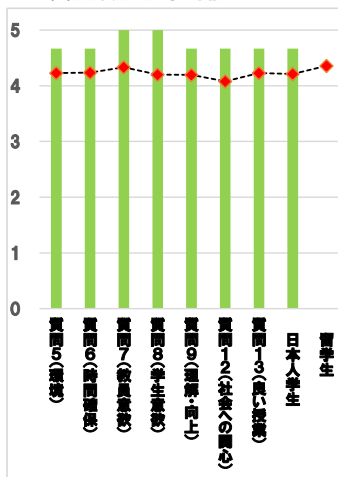
●自由記述欄 (2文字以下のコメントおよび「特になし」にあたる記述は省略)

(省略)

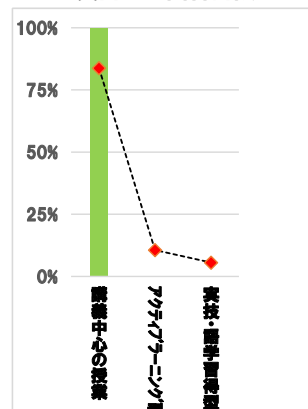
質問番号	質問項目	選択肢1 回答数 (%)	選択肢2 回答数 (%)	選択肢3 回答数 (%)	選択肢4 回答数 (%)	選択肢5 回答数 (%)	選択肢6 回答数 (%)	平均値	同類型	改善
1	貴方の学年を教えてください	1年生 0 0%	2年生 3 100%	3年生 0 0%	4年生 0 0%	交換留学生 0 0%		-	-	
2	貴方は、次のどれに該当しますか	日本人学生 3 100%	留学生 0 0%	社会人学生 0 0%	交換留学生 0 0%			-	-	
3	貴方のこの授業における出席状況を教えてください	欠席無し 3 100%	1~3回 0 0%	4~5回 0 0%	6回以上 0 0%			-	-	
4	貴方は、この授業の予習、復習を週に何時間くらいしていますか	5時間以上 0 0%	約4時間 0 0%	約3時間 1 33%	約2時間 0 0%	1時間以下 2 67%		-	-	
5	この授業では、私語や離席などがなく、授業を受ける環境が適切に確保されていましたか	大いにそうである 2 67%	そうである 1 33%	どちらともいえない 0 0%	そうではない 0 0%	全くそうではない 0 0%		4.7	4.2	-
6	この授業では、受講生が考え、また作業を行うための時間が十分確保されていましたか	大いにそうである 2 67%	そうである 1 33%	どちらともいえない 0 0%	そうではない 0 0%	全くそうではない 0 0%		4.7	4.2	-
7	教員は、十分な準備や工夫を行うなど、この授業に意欲的に取り組んでいましたか	大いにそうである 3 100%	そうである 0 0%	どちらともいえない 0 0%	そうではない 0 0%	全くそうではない 0 0%		5.0	4.3	-
8	貴方は、この授業に興味や関心を持ち、意欲的に取り組むことができましたか?	大いにそうである 3 100%	そうである 0 0%	どちらともいえない 0 0%	そうではない 0 0%	全くそうではない 0 0%		5.0	4.2	-
9	貴方は、この授業の内容を理解し、自身の知識・能力の向上に十分役立ててきましたか	大いにそうである 2 67%	そうである 1 33%	どちらともいえない 0 0%	そうではない 0 0%	全くそうではない 0 0%		4.7	4.2	-
10	貴方は、この授業は次のどの形式・スタイルの授業であると思いますか	講義中心の授業 3 100%	アクティブラーニング型 0 0%	実技・語学習得型 0 0%				-	-	
11	貴方にとって、この授業を受講することで、向上・成長したものは、次の事項のうち主にどれだと思いますか (複数回答可)	教養専門知識 3 100%	ものの考え方、情報収集力や分析力 1 33%	会話、討議、発表などコミュニケーション力 0 0%	課題発見・解決力 1 33%	自己学習力 1 33%	実技能力や外国語能力等 0 0%	-	-	
12	貴方は、この授業によって社会の様々な現象や課題、または他国の文化や事情、貴方自身の健康増進や運動能力向上について関心を持つようになりましたか?	大いにそうである 2 67%	そうである 1 33%	どちらともいえない 0 0%	そうではない 0 0%	全くそうではない 0 0%		4.7	4.1	-
13	これまでの各項目を踏まえた場合、この授業は貴方にとって良い授業でしたか?	大いにそうである 2 67%	そうである 1 33%	どちらともいえない 0 0%	そうではない 0 0%	全くそうではない 0 0%		4.7	4.2	-
	内訳 (日本人学生)	2 67%	1 33%	0 0%	0 0%	0 0%		4.7	4.2	
	(留学生)	0 -	0 -	0 -	0 -	0 -		-	4.4	

(注) %は有効回答数に対する比率。平均値は選択肢1=5点、選択肢5=1点とした加重平均。「要改善」欄の▲●のある科目については「授業改善計画書」を提出してください。

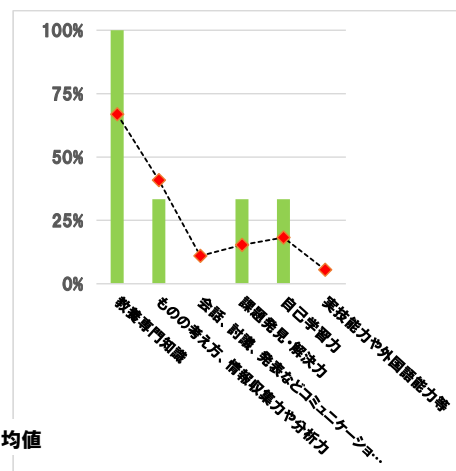
●質問項目別平均値



●質問10回答内訳



●質問11回答内訳



(注) ■:本科目数値 ▲:同類科目の平均値

●自由記述欄 (2文字以下のコメントおよび「特になし」にあたる記述は省略)

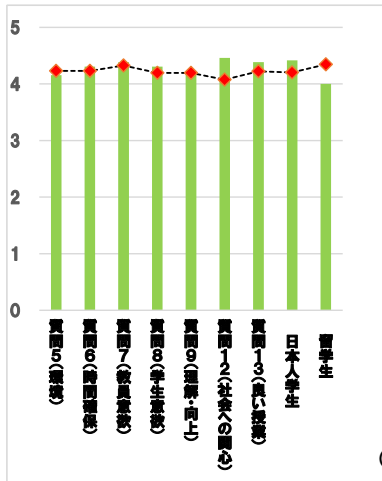
(省略)

科目別各回答率分布表

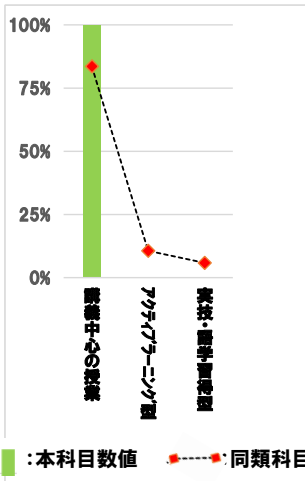
質問番号	質問項目	選択肢1 回答数 (%)	選択肢2 回答数 (%)	選択肢3 回答数 (%)	選択肢4 回答数 (%)	選択肢5 回答数 (%)	選択肢6 回答数 (%)	平均値	同類型	改善
1	貴方の学年を教えてください	1年生 5 38%	2年生 5 38%	3年生 1 8%	4年生 2 15%	交換留学生 0 0%		-	-	
2	貴方は、次のどれに該当しますか	日本人学生 12 92%	留学生 1 8%	社会人学生 0 0%	交換留学生 0 0%			-	-	
3	貴方のこの授業における出席状況を教えてください	欠席無し 6 46%	1～3回 6 46%	4～5回 1 8%	6回以上 0 0%			-	-	
4	貴方は、この授業の予習、復習を週に何時間くらいしていますか	5時間以上 0 0%	約4時間 0 0%	約3時間 3 23%	約2時間 3 23%	1時間以下 7 54%		-	-	
5	この授業では、私語や離席などがなく、授業を受ける環境が適切に確保されていましたか	大いにそうである 4 31%	そうである 7 54%	どちらともいえない 2 15%	そうではない 0 0%	全くそうではない 0 0%		4.2	4.2	-
6	この授業では、受講生が考え、また作業を行うための時間が十分確保されていましたか	大いにそうである 5 38%	そうである 7 54%	どちらともいえない 1 8%	そうではない 0 0%	全くそうではない 0 0%		4.3	4.2	-
7	教員は、十分な準備や工夫を行うなど、この授業に意欲的に取り組んでいましたか	大いにそうである 6 46%	そうである 6 46%	どちらともいえない 1 8%	そうではない 0 0%	全くそうではない 0 0%		4.4	4.3	-
8	貴方は、この授業に興味や関心を持ち、意欲的に取り組むことができましたか？	大いにそうである 6 46%	そうである 5 38%	どちらともいえない 2 15%	そうではない 0 0%	全くそうではない 0 0%		4.3	4.2	-
9	貴方は、この授業の内容を理解し、自身の知識・能力の向上に十分役立てることができましたか	大いにそうである 4 31%	そうである 8 62%	どちらともいえない 1 8%	そうではない 0 0%	全くそうではない 0 0%		4.2	4.2	-
10	貴方は、この授業は次のどの形式・スタイルの授業であると思いますか	講義中心の授業 13 100%	アクティブラーニング型 0 0%	実技・語学習得型 0 0%				-	-	
11	貴方にとって、この授業を受講することで、向上・成長したものは、次の事項のうち主にどれだと思いますか (複数回答可)	教養専門知識 12 92%	ものの考え方、情報収集力や分析力 3 23%	会話、討議、発表などコミュニケーション力 0 0%	課題発見・解決力 1 8%	自己学習力 3 23%	実技能力や外国語能力等 1 8%	-	-	
12	貴方は、この授業によって社会の様々な現象や課題、または他国の文化や事情、貴方自身の健康増進や運動能力向上について関心を持つようになりましたか？	大いにそうである 7 54%	そうである 5 38%	どちらともいえない 1 8%	そうではない 0 0%	全くそうではない 0 0%		4.5	4.1	-
13	これまでの各項目を踏まえた場合、この授業は貴方にとって良い授業でしたか？	大いにそうである 6 46%	そうである 6 46%	どちらともいえない 1 8%	そうではない 0 0%	全くそうではない 0 0%		4.4	4.2	-
	内訳 (日本人学生) (留学生)	6 50% 0 0%	5 42% 1 100%	1 8% 0 0%	0 0% 0 0%	0 0% 0 0%		4.4 4.0	4.2 4.3	

(注) %は有効回答数に対する比率。平均値は選択肢1=5点、選択肢5=1点とした加重平均。「要改善」欄の▲のある科目については「授業改善計画書」を提出してください。

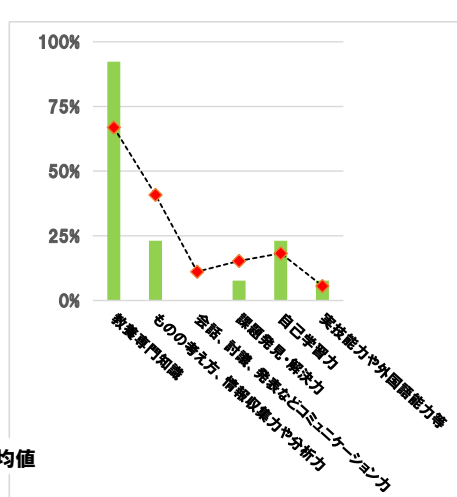
●質問項目別平均値



●質問10回答内訳



●質問11回答内訳



(注) ■:本科目数値 ▲:同類科目の平均値

●自由記述欄 (2文字以下のコメントおよび「特になし」にあたる記述は省略)

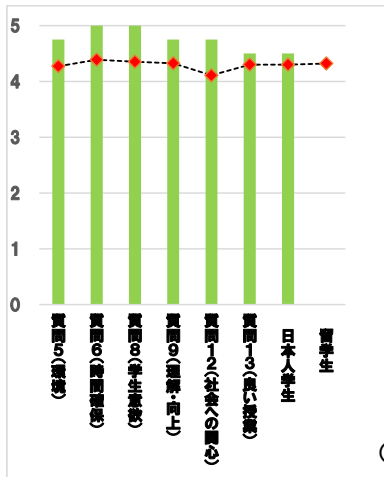
(省略)

科目別各回答率分布表

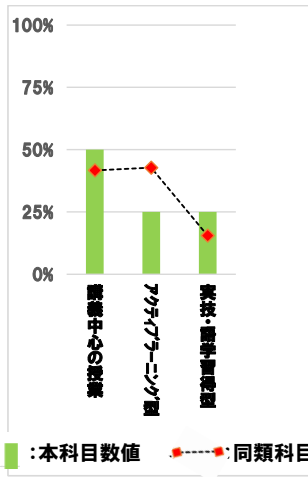
質問番号	質問項目	選択肢 回答数 (%)	選択肢 回答数 (%)	選択肢 回答数 (%)	選択肢 回答数 (%)	選択肢 回答数 (%)	選択肢 回答数 (%)	平均 値	同類 型	改善
1	貴方の学年を教えてください	1年生 0 0%	2年生 0 0%	3年生 0 0%	4年生 4 100%	交換留学生 0 0%		-	-	
2	貴方は、次のどれに該当しますか	日本人学生 4 100%	留学生 0 0%	社会人学生 0 0%	交換留学生 0 0%			-	-	
3	貴方のこの授業における出席状況を教えてください	欠席無し 2 50%	1～3回 1 25%	4～5回 1 25%	6回以上 0 0%			-	-	
4	貴方は、この授業の予習、復習を週に何時間くらいしていますか	5時間以上 0 0%	約4時間 0 0%	約3時間 0 0%	約2時間 1 25%	1時間以下 3 75%		-	-	
5	この授業では、私語や離席などがなく、授業を受ける環境が適切に確保されていましたか	大いにそうである 3 75%	そうである 1 25%	どちらともいえない 0 0%	そうではない 0 0%	全くそうではない 0 0%		4.8	4.3	-
6	この授業では、受講生が考え、また作業を行うための時間が十分確保されていましたか	大いにそうである 4 100%	そうである 0 0%	どちらともいえない 0 0%	そうではない 0 0%	全くそうではない 0 0%		5.0	4.4	-
7	教員は、十分な準備や工夫を行うなど、この授業に意欲的に取り組んでいましたか	大いにそうである 4 100%	そうである 0 0%	どちらともいえない 0 0%	そうではない 0 0%	全くそうではない 0 0%		5.0	4.4	-
8	貴方は、この授業に興味や関心を持ち、意欲的に取り組むことができましたか?	大いにそうである 4 100%	そうである 0 0%	どちらともいえない 0 0%	そうではない 0 0%	全くそうではない 0 0%		5.0	4.4	-
9	貴方は、この授業の内容を理解し、自身の知識・能力の向上に十分役立てることができましたか	大いにそうである 3 75%	そうである 1 25%	どちらともいえない 0 0%	そうではない 0 0%	全くそうではない 0 0%		4.8	4.3	-
10	貴方は、この授業は次のどの形式・スタイルの授業であると思いますか	講義中心の授業 2 50%	アクティブラーニング型 1 25%	実技・語学習得型 1 25%				-	-	
11	貴方にとって、この授業を受講することで、向上・成長したものは、次の事項のうち主にどれだと思いますか (複数回答可)	教養専門知識 3 75%	ものの考え方、情報収集力や分析力 2 50%	会話、討議、発表などコミュニケーション力 0 0%	課題発見・解決力 1 25%	自己学習力 0 0%	実技能力や外国語能力等 0 0%	-	-	
12	貴方は、この授業によって社会の様々な現象や課題、または他国の文化や事情、貴方自身の健康増進や運動能力向上について関心を持つようになりましたか?	大いにそうである 3 75%	そうである 1 25%	どちらともいえない 0 0%	そうではない 0 0%	全くそうではない 0 0%		4.8	4.1	-
13	これまでの各項目を踏まえた場合、この授業は貴方にとって良い授業でしたか?	大いにそうである 2 50%	そうである 2 50%	どちらともいえない 0 0%	そうではない 0 0%	全くそうではない 0 0%		4.5	4.3	-
	内訳 (日本人学生)	2 50%	2 50%	0 0%	0 0%	0 0%		4.5	4.3	
	(留学生)	0 -	0 -	0 -	0 -	0 -		-	4.3	

(注) %は有効回答数に対する比率。平均値は選択肢1=5点、選択肢5=1点とした加重平均。「要改善」欄の▲●のある科目については「授業改善計画書」を提出してください。

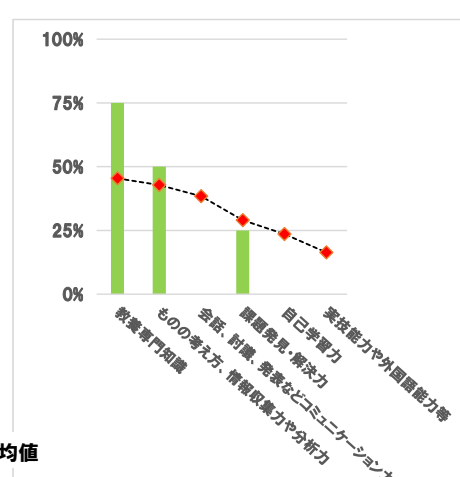
●質問項目別平均値



●質問10回答内訳



●質問11回答内訳



(注) ■:本科目数値 ●:同類科目の平均値

●自由記述欄 (2文字以下のコメントおよび「特になし」にあたる記述は省略)

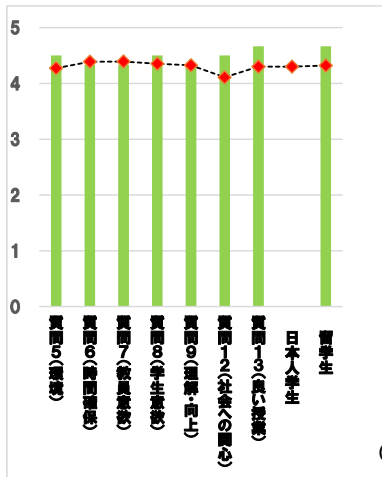
(省略)

科目別各回答率分布表

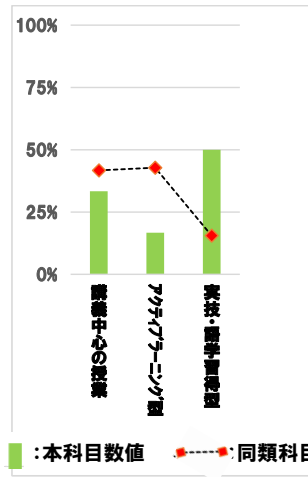
質問番号	質問項目	選択肢 回答数 (%)	選択肢 回答数 (%)	選択肢 回答数 (%)	選択肢 回答数 (%)	選択肢 回答数 (%)	平均 値	同類 型	改善
1	貴方の学年を教えてください	1年生 0 0%	2年生 4 67%	3年生 2 33%	4年生 0 0%	交換留学生 0 0%	-	-	
2	貴方は、次のどれに該当しますか	日本人学生 0 0%	留学生 6 100%	社会人学生 0 0%	交換留学生 0 0%		-	-	
3	貴方のこの授業における出席状況を教えてください	欠席無し 1 17%	1~3回 2 33%	4~5回 3 50%	6回以上 0 0%		-	-	
4	貴方は、この授業の予習、復習を週に何時間くらいしていますか	5時間以上 1 17%	約4時間 0 0%	約3時間 2 33%	約2時間 1 17%	1時間以下 2 33%	-	-	
5	この授業では、私語や離席などがなく、授業を受ける環境が適切に確保されていましたか	大いにそうである 4 67%	そうである 1 17%	どちらともいえない 1 17%	そうではない 0 0%	全くそうではない 0 0%	4.5	4.3	-
6	この授業では、受講生が考え、また作業を行うための時間が十分確保されていましたか	大いにそうである 3 50%	そうである 2 33%	どちらともいえない 1 17%	そうではない 0 0%	全くそうではない 0 0%	4.3	4.4	-
7	教員は、十分な準備や工夫を行うなど、この授業に意欲的に取り組んでいましたか	大いにそうである 3 50%	そうである 2 33%	どちらともいえない 1 17%	そうではない 0 0%	全くそうではない 0 0%	4.3	4.4	-
8	貴方は、この授業に興味や関心を持ち、意欲的に取り組むことができましたか	大いにそうである 4 67%	そうである 1 17%	どちらともいえない 1 17%	そうではない 0 0%	全くそうではない 0 0%	4.5	4.4	-
9	貴方は、この授業の内容を理解し、自身の知識・能力の向上に十分役立てることができましたか	大いにそうである 3 50%	そうである 2 33%	どちらともいえない 1 17%	そうではない 0 0%	全くそうではない 0 0%	4.3	4.3	-
10	貴方は、この授業は次のどの形式・スタイルの授業であると思いますか	講義中心の授業 2 33%	アクティブラーニング型 1 17%	実技・語学習得型 3 50%			-	-	
11	貴方にとって、この授業を受講することで、向上・成長したものは、次の事項のうち主にどれだと思いますか (複数回答可)	教養専門知識 0 0%	ものの考え方、情報収集力や分析力 1 17%	会話、討議、発表などコミュニケーション力 1 17%	課題発見・解決力 0 0%	自己学習力 3 50%	実技能力や外国語能力等 3 50%	-	-
12	貴方は、この授業によって社会の様々な現象や課題、または他国の文化や事情、貴方自身の健康増進や運動能力向上について関心を持つようになりましたか	大いにそうである 3 50%	そうである 3 50%	どちらともいえない 0 0%	そうではない 0 0%	全くそうではない 0 0%	4.5	4.1	-
13	これまでの各項目を踏まえた場合、この授業は貴方にとって良い授業でしたか	大いにそうである 4 67%	そうである 2 33%	どちらともいえない 0 0%	そうではない 0 0%	全くそうではない 0 0%	4.7	4.3	-
	内訳 (日本人学生)	0 -	0 -	0 -	0 -	0 -	-	4.3	
	内訳 (留学生)	4 67%	2 33%	0 0%	0 0%	0 0%	4.7	4.3	

(注) %は有効回答数に対する比率。平均値は選択肢1=5点、選択肢5=1点とした加重平均。「要改善」欄の▲●のある科目については「授業改善計画書」を提出してください。

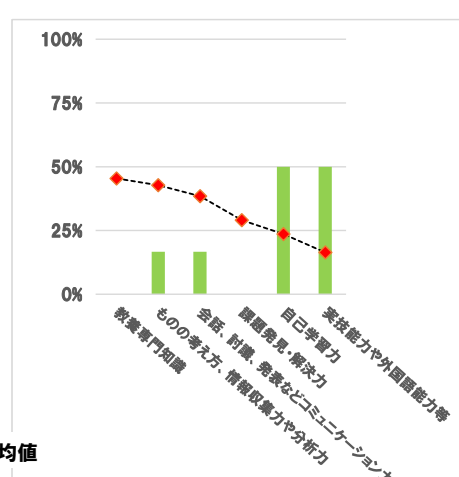
●質問項目別平均値



●質問10回答内訳



●質問11回答内訳



(注) ■:本科目数値 ▲:同類科目の平均値

●自由記述欄 (2文字以下のコメントおよび「特になし」にあたる記述は省略)

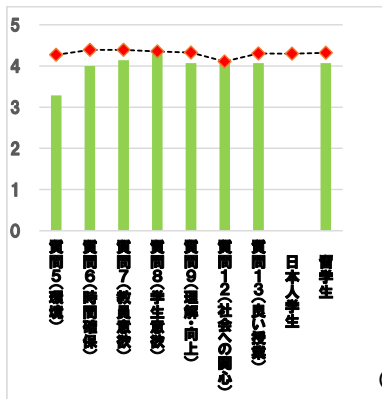
(省略)

科目別各回答率分布表

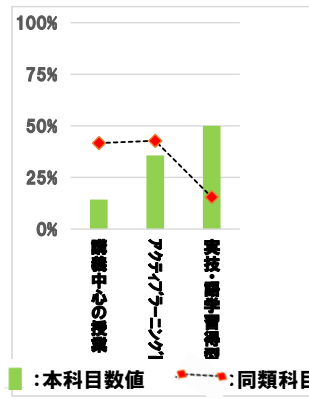
質問番号	質問項目	選択肢 回答数 (%)	選択肢 回答数 (%)	選択肢 回答数 (%)	選択肢 回答数 (%)	選択肢 回答数 (%)	選択肢 回答数 (%)	平均 値	同類 型	改 善
1	貴方の学年を教えてください	1年生 14 100%	2年生 0 0%	3年生 0 0%	4年生 0 0%	交換留学生 0 0%		-	-	
2	貴方は、次のどれに該当しますか	日本人学生 0 0%	留学生 14 100%	社会人学生 0 0%	交換留学生 0 0%			-	-	
3	貴方のこの授業における出席状況を教えてください	欠席無し 1 7%	1~3回 13 93%	4~5回 0 0%	6回以上 0 0%			-	-	
4	貴方は、この授業の予習、復習を週に何時間くらいしていますか	5時間以上 0 0%	約4時間 2 14%	約3時間 1 7%	約2時間 8 57%	1時間以下 3 21%		-	-	
5	この授業では、私語や離席などがなく、授業を受ける環境が適切に確保されていましたか	大いにそうである 2 14%	そうである 6 43%	どちらともいえない 3 21%	そうではない 0 0%	全くそうではない 3 21%		3.3	4.3	-
6	この授業では、受講生が考え、また作業を行うための時間が十分確保されていましたか	大いにそうである 3 21%	そうである 9 64%	どちらともいえない 1 7%	そうではない 1 7%	全くそうではない 0 0%		4.0	4.4	-
7	教員は、十分な準備や工夫を行うなど、この授業に意欲的に取り組んでいましたか	大いにそうである 3 21%	そうである 10 71%	どちらともいえない 1 7%	そうではない 0 0%	全くそうではない 0 0%		4.1	4.4	-
8	貴方は、この授業に興味や関心を持ち、意欲的に取り組むことができましたか?	大いにそうである 5 36%	そうである 8 57%	どちらともいえない 1 7%	そうではない 0 0%	全くそうではない 0 0%		4.3	4.4	-
9	貴方は、この授業の内容を理解し、自身の知識・能力の向上に十分役立てることができましたか	大いにそうである 4 29%	そうである 8 57%	どちらともいえない 1 7%	そうではない 1 7%	全くそうではない 0 0%		4.1	4.3	-
10	貴方は、この授業は次のどの形式・スタイルの授業であると思いますか	講義中心の授業 2 14%	アクティブラーニング型 5 36%	実技・語学習得型 7 50%				-	-	
11	貴方にとって、この授業を受講することで、向上・成長したものは、次の事項のうち主にどれだと思いますか (複数回答可)	教養専門知識 3 21%	ものの考え方、情報収集力や分析力 3 21%	会話、討議、発表などコミュニケーション力 2 14%	課題発見・解決力 2 14%	自己学習力 7 50%	実技能力や外国語能力等 8 57%		-	-
12	貴方は、この授業によって社会の様々な現象や課題、または他国の文化や事情、貴方自身の健康増進や運動能力向上について関心を持つようになりましたか?	大いにそうである 4 29%	そうである 8 57%	どちらともいえない 1 7%	そうではない 1 7%	全くそうではない 0 0%		4.1	4.1	-
13	これまでの各項目を踏まえた場合、この授業は貴方にとって良い授業でしたか?	大いにそうである 3 21%	そうである 9 64%	どちらともいえない 2 14%	そうではない 0 0%	全くそうではない 0 0%		4.1	4.3	-
	内訳 (日本人学生) (留学生)	0 - 3 21%	0 - 9 64%	0 - 2 14%	0 - 0 0%	0 - 0 0%		- 4.1	4.3	

(注) %は有効回答数に対する比率。平均値は選択肢1=5点、選択肢5=1点とした加重平均。「要改善」欄の▲のある科目については「授業改善計画書」を提出してください。

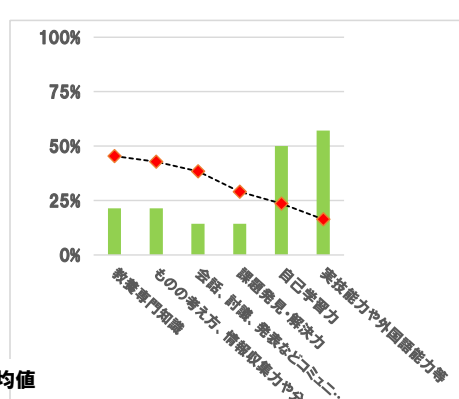
●質問項目別平均値



●質問10回答内訳



●質問11回答内訳



(注) ■:本科目数値 ▲:同類科目の平均値

●自由記述欄 (2文字以下のコメントおよび「特になし」にあたる記述は省略)

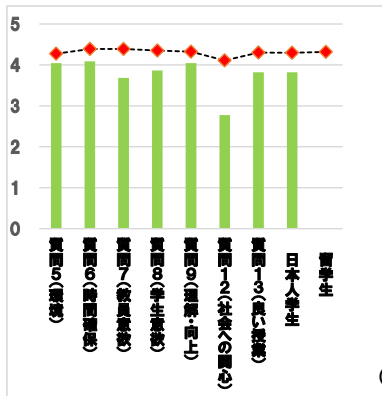
(省略)

科目別各回答率分布表

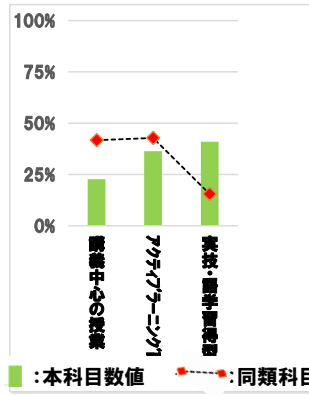
質問番号	質問項目	選択肢 回答数 (%)	選択肢 回答数 (%)	選択肢 回答数 (%)	選択肢 回答数 (%)	選択肢 回答数 (%)	選択肢 回答数 (%)	平均 値	同類 型	改善
1	貴方の学年を教えてください	1年生 22 100%	2年生 0 0%	3年生 0 0%	4年生 0 0%	交換留学生		-	-	
2	貴方は、次のどれに該当しますか	日本人学生 22 100%	留学生 0 0%	社会人学生 0 0%	交換留学生 0 0%			-	-	
3	貴方のこの授業における出席状況を教えてください	欠席無し 11 50%	1~3回 8 36%	4~5回 2 9%	6回以上 1 5%			-	-	
4	貴方は、この授業の予習、復習を週に何時間くらいしていますか	5時間以上 0 0%	約4時間 0 0%	約3時間 0 0%	約2時間 1 5%	1時間以下 21 95%		-	-	
5	この授業では、私語や離席などがなく、授業を受ける環境が適切に確保されていましたか	大いにそうである 10 45%	そうである 6 27%	どちらともいえない 4 18%	そうではない 1 5%	全くそうではない 1 5%		4.0	4.3	-
6	この授業では、受講生が考え、また作業を行うための時間が十分確保されていましたか	大いにそうである 11 50%	そうである 5 23%	どちらともいえない 4 18%	そうではない 1 5%	全くそうではない 1 5%		4.1	4.4	-
7	教員は、十分な準備や工夫を行うなど、この授業に意欲的に取り組んでいましたか	大いにそうである 5 23%	そうである 9 41%	どちらともいえない 6 27%	そうではない 0 0%	全くそうではない 2 9%		3.7	4.4	-
8	貴方は、この授業に興味や関心を持ち、意欲的に取り組むことができましたか	大いにそうである 5 23%	そうである 11 50%	どちらともいえない 5 23%	そうではない 0 0%	全くそうではない 1 5%		3.9	4.4	-
9	貴方は、この授業の内容を理解し、自身の知識・能力の向上に十分役立てることができましたか	大いにそうである 10 45%	そうである 5 23%	どちらともいえない 6 27%	そうではない 0 0%	全くそうではない 1 5%		4.0	4.3	-
10	貴方は、この授業は次のどの形式・スタイルの授業であると思いますか	講義中心の授業 5 23%	アクティブラーニング型 8 36%	実技・語学習得型 9 41%				-	-	
11	貴方にとって、この授業を受講することで、向上・成長したものは、次の事項のうち主にどれだと思いますか (複数回答可)	教養専門知識 12 55%	ものの考え方、情報収集力や分析力 2 9%	会話、討議、発表などコミュニケーション力 2 9%	課題発見・解決力 0 0%	自己学習力 8 36%	実技能力や外国語能力等 13 59%	-	-	
12	貴方は、この授業によって社会の様々な現象や課題、または他国の文化や事情、貴方自身の健康増進や運動能力向上について関心を持つようになりましたか	大いにそうである 1 5%	そうである 3 14%	どちらともいえない 11 50%	そうではない 4 18%	全くそうではない 3 14%		2.8	4.1	-
13	これまでの各項目を踏まえた場合、この授業は貴方にとって良い授業でしたか	大いにそうである 5 23%	そうである 11 50%	どちらともいえない 4 18%	そうではない 1 5%	全くそうではない 1 5%		3.8	4.3	●
	内訳 (日本人学生)	5 23%	11 50%	4 18%	1 5%	1 5%		3.8	4.3	
	内訳 (留学生)	0 -	0 -	0 -	0 -	0 -		-	4.3	

(注) %は有効回答数に対する比率。平均値は選択肢1=5点、選択肢5=1点とした加重平均。「要改善」欄の▲●のある科目については「授業改善計画書」を提出してください。

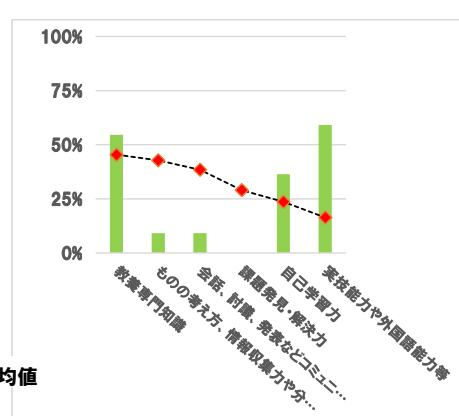
●質問項目別平均値



●質問10回答内訳



●質問11回答内訳



(注) ■:本科目数値 ▲:同類科目の平均値

●自由記述欄 (2文字以下のコメントおよび「特になし」にあたる記述は省略)

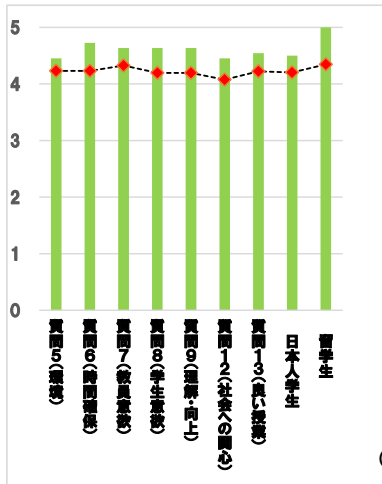
(省略)

科目別各回答率分布表

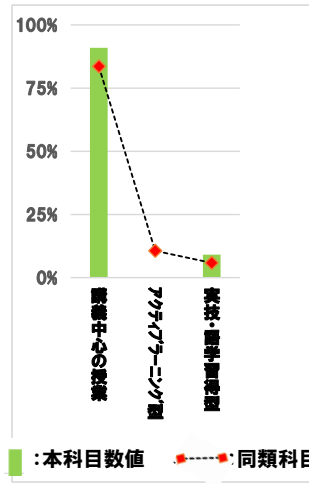
質問番号	質問項目	選択肢1 回答数 (%)	選択肢2 回答数 (%)	選択肢3 回答数 (%)	選択肢4 回答数 (%)	選択肢5 回答数 (%)	選択肢6 回答数 (%)	平均値	同類型	改善
1	貴方の学年を教えてください	1年生 0 0%	2年生 0 0%	3年生 8 73%	4年生 3 27%	交換留学生 0 0%		-	-	
2	貴方は、次のどれに該当しますか	日本人学生 10 91%	留学生 1 9%	社会人学生 0 0%	交換留学生 0 0%			-	-	
3	貴方のこの授業における出席状況を教えてください	欠席無し 6 55%	1～3回 4 36%	4～5回 1 9%	6回以上 0 0%			-	-	
4	貴方は、この授業の予習、復習を週に何時間くらいしていますか	5時間以上 0 0%	約4時間 0 0%	約3時間 0 0%	約2時間 1 9%	1時間以下 10 91%		-	-	
5	この授業では、私語や騒音などがなく、授業を受ける環境が適切に確保されていましたか	大いにそうである 6 55%	そうである 4 36%	どちらともいえない 1 9%	そうではない 0 0%	全くそうではない 0 0%		4.5	4.2	-
6	この授業では、受講生が考え、また作業を行うための時間が十分確保されていましたか	大いにそうである 8 73%	そうである 3 27%	どちらともいえない 0 0%	そうではない 0 0%	全くそうではない 0 0%		4.7	4.2	-
7	教員は、十分な準備や工夫を行うなど、この授業に意欲的に取り組んでいましたか	大いにそうである 7 64%	そうである 4 36%	どちらともいえない 0 0%	そうではない 0 0%	全くそうではない 0 0%		4.6	4.3	-
8	貴方は、この授業に興味や関心を持ち、意欲的に取り組むことができましたか?	大いにそうである 7 64%	そうである 4 36%	どちらともいえない 0 0%	そうではない 0 0%	全くそうではない 0 0%		4.6	4.2	-
9	貴方は、この授業の内容を理解し、自身の知識・能力の向上に十分役立てることができましたか	大いにそうである 7 64%	そうである 4 36%	どちらともいえない 0 0%	そうではない 0 0%	全くそうではない 0 0%		4.6	4.2	-
10	貴方は、この授業は次のどの形式・スタイルの授業であると思いますか	講義中心の授業 10 91%	アクティブラーニング型 0 0%	実技・語学習得型 1 9%				-	-	
11	貴方にとって、この授業を受講することで、向上・成長したものは、次の事項のうち主にどれだと思いますか (複数回答可)	教養専門知識 11 100%	ものの考え方、情報取集力や分析力 4 36%	会話、討議、発表などコミュニケーション力 0 0%	課題発見・解決力 1 9%	自己学習力 2 18%	実技能力や外国語能力等 0 0%	-	-	
12	貴方は、この授業によって社会の様々な現象や課題、または他国の文化や事情、貴方自身の健康増進や運動能力向上について関心を持つようになりましたか?	大いにそうである 5 45%	そうである 6 55%	どちらともいえない 0 0%	そうではない 0 0%	全くそうではない 0 0%		4.5	4.1	-
13	これまでの各項目を踏まえた場合、この授業は貴方にとって良い授業でしたか?	大いにそうである 6 55%	そうである 5 45%	どちらともいえない 0 0%	そうではない 0 0%	全くそうではない 0 0%		4.5	4.2	-
	内訳 (日本人学生) (留学生)	5 50% 1 100%	5 50% 0 0%	0 0% 0 0%	0 0% 0 0%	0 0% 0 0%		4.5 5.0	4.2 4.3	

(注) %は有効回答数に対する比率。平均値は選択肢1=5点、選択肢5=1点とした加重平均。「要改善」欄の▲のある科目については「授業改善計画書」を提出してください。

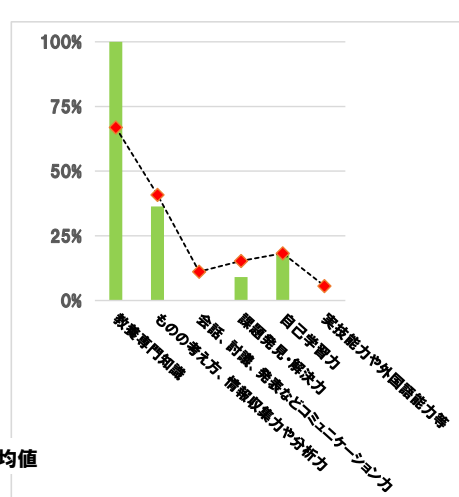
●質問項目別平均値



●質問10回答内訳



●質問11回答内訳



(注) ■:本科目数値 ▲:同類科目の平均値

●自由記述欄 (2文字以下のコメントおよび「特になし」にあたる記述は省略)

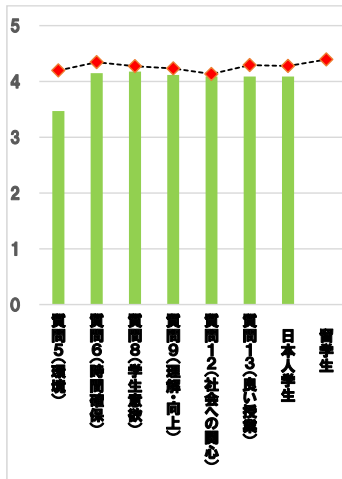
(省略)

科目別各回答率分布表

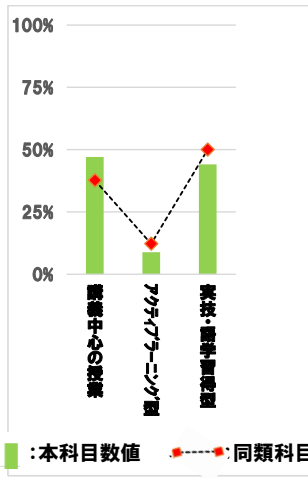
質問番号	質問項目	選択肢 回答数 (%)	選択肢 回答数 (%)	選択肢 回答数 (%)	選択肢 回答数 (%)	選択肢 回答数 (%)	選択肢 回答数 (%)	平均 値	同類 型	改善
1	貴方の学年を教えてください	1年生 28 82%	2年生 6 18%	3年生 0 0%	4年生 0 0%	交換留学生 0 0%		-	-	
2	貴方は、次のどれに該当しますか	日本人学生 34 100%	留学生 0 0%	社会人学生 0 0%	交換留学生 0 0%			-	-	
3	貴方のこの授業における出席状況を教えてください	欠席無し 15 44%	1～3回 19 56%	4～5回 0 0%	6回以上 0 0%			-	-	
4	貴方は、この授業の予習、復習を週に何時間くらいしていますか	5時間以上 0 0%	約4時間 1 3%	約3時間 1 3%	約2時間 4 12%	1時間以下 28 82%		-	-	
5	この授業では、私語や離席などがなく、授業を受ける環境が適切に確保されていましたか	大いにそうである 8 24%	そうである 7 21%	どちらともいえない 13 38%	そうではない 5 15%	全くそうではない 1 3%		3.5	4.2	-
6	この授業では、受講生が考え、また作業を行うための時間が十分確保されていましたか	大いにそうである 14 41%	そうである 12 35%	どちらともいえない 7 21%	そうではない 1 3%	全くそうではない 0 0%		4.1	4.3	-
7	教員は、十分な準備や工夫を行うなど、この授業に意欲的に取り組んでいましたか	大いにそうである 14 41%	そうである 13 38%	どちらともいえない 7 21%	そうではない 0 0%	全くそうではない 0 0%		4.2	4.4	-
8	貴方は、この授業に興味や関心を持ち、意欲的に取り組むことができましたか?	大いにそうである 13 38%	そうである 14 41%	どちらともいえない 7 21%	そうではない 0 0%	全くそうではない 0 0%		4.2	4.3	-
9	貴方は、この授業の内容を理解し、自身の知識・能力の向上に十分役立てることができましたか	大いにそうである 12 35%	そうである 14 41%	どちらともいえない 8 24%	そうではない 0 0%	全くそうではない 0 0%		4.1	4.2	-
10	貴方は、この授業は次のどの形式・スタイルの授業であると思いますか	講義中心の授業 16 47%	アクティブラーニング型 3 9%	実技・語学習得型 15 44%				-	-	
11	貴方にとって、この授業を受講することで、向上・成長したものは、次の事項のうち主にどれだと思いますか (複数回答可)	教養専門知識 11 32%	ものの考え方、情報収集力や分析力 4 12%	会話、討議、発表などコミュニケーション力 11 32%	課題発見・解決力 4 12%	自己学習力 5 15%	実技能力や外国語能力等 18 53%	-	-	
12	貴方は、この授業によって社会の様々な現象や課題、または他国の文化や事情、貴方自身の健康増進や運動能力向上について関心を持つようになりましたか?	大いにそうである 12 35%	そうである 14 41%	どちらともいえない 7 21%	そうではない 1 3%	全くそうではない 0 0%		4.1	4.1	-
13	これまでの各項目を踏まえた場合、この授業は貴方にとって良い授業でしたか?	大いにそうである 11 32%	そうである 16 47%	どちらともいえない 6 18%	そうではない 1 3%	全くそうではない 0 0%		4.1	4.3	-
	内訳 (日本人学生)	11 32%	16 47%	6 18%	1 3%	0 0%		4.1	4.3	-
	(留学生)	0 -	0 -	0 -	0 -	0 -		-	4.4	-

(注) %は有効回答数に対する比率。平均値は選択肢1=5点、選択肢5=1点とした加重平均。「要改善」欄の▲●のある科目については「授業改善計画書」を提出してください。

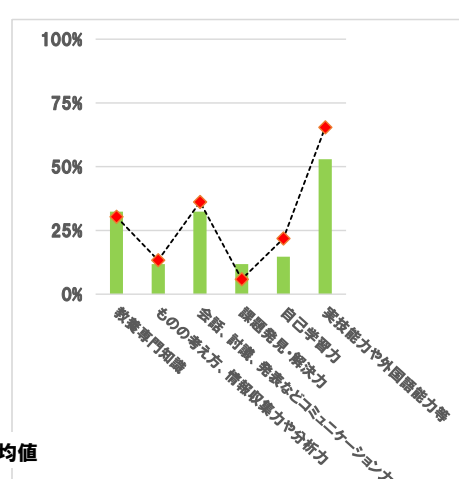
●質問項目別平均値



●質問10回答内訳



●質問11回答内訳



(注) ■:本科目数値 ▲:同類科目の平均値

●自由記述欄 (2文字以下のコメントおよび「特になし」にあたる記述は省略)

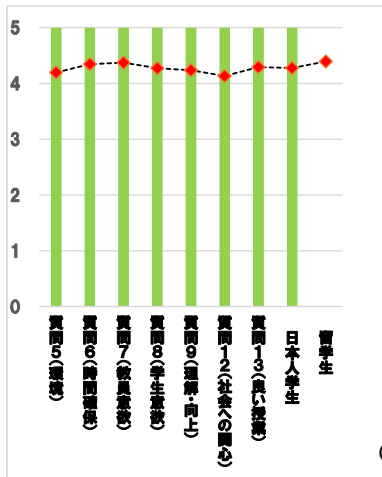
(省略)

科目別各回答率分布表

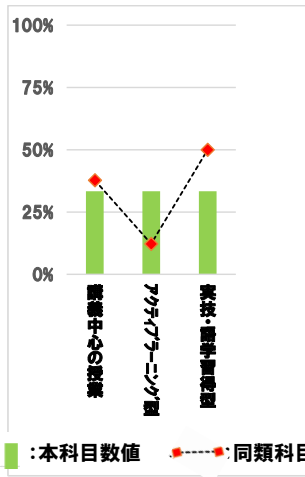
質問番号	質問項目	選択肢 回答数 (%)	選択肢 回答数 (%)	選択肢 回答数 (%)	選択肢 回答数 (%)	選択肢 回答数 (%)	平均 値	同類 型	改善
1	貴方の学年を教えてください	1年生 0 0%	2年生 3 100%	3年生 0 0%	4年生 0 0%	交換留学生 0 0%	-	-	
2	貴方は、次のどれに該当しますか	日本人学生 3 100%	留学生 0 0%	社会人学生 0 0%	交換留学生 0 0%		-	-	
3	貴方のこの授業における出席状況を教えてください	欠席無し 0 0%	1~3回 2 67%	4~5回 1 33%	6回以上 0 0%		-	-	
4	貴方は、この授業の予習、復習を週に何時間くらいしていますか	5時間以上 0 0%	約4時間 0 0%	約3時間 0 0%	約2時間 1 33%	1時間以下 2 67%	-	-	
5	この授業では、私語や離席などがなく、授業を受ける環境が適切に確保されていましたか	大いにそうである 3 100%	そうである 0 0%	どちらともいえない 0 0%	そうではない 0 0%	全くそうではない 0 0%	5.0	4.2	-
6	この授業では、受講生が考え、また作業を行うための時間が十分確保されていましたか	大いにそうである 3 100%	そうである 0 0%	どちらともいえない 0 0%	そうではない 0 0%	全くそうではない 0 0%	5.0	4.3	-
7	教員は、十分な準備や工夫を行うなど、この授業に意欲的に取り組んでいましたか	大いにそうである 3 100%	そうである 0 0%	どちらともいえない 0 0%	そうではない 0 0%	全くそうではない 0 0%	5.0	4.4	-
8	貴方は、この授業に興味や関心を持ち、意欲的に取り組むことができましたか	大いにそうである 3 100%	そうである 0 0%	どちらともいえない 0 0%	そうではない 0 0%	全くそうではない 0 0%	5.0	4.3	-
9	貴方は、この授業の内容を理解し、自身の知識・能力の向上に十分役立てることができましたか	大いにそうである 3 100%	そうである 0 0%	どちらともいえない 0 0%	そうではない 0 0%	全くそうではない 0 0%	5.0	4.2	-
10	貴方は、この授業は次のどの形式・スタイルの授業であると思いますか	講義中心の授業 1 33%	アクティブラーニング型 1 33%	実技・語学習得型 1 33%			-	-	
11	貴方にとって、この授業を受講することで、向上・成長したものは、次の事項のうち主にどれだと思いますか (複数回答可)	教養専門知識 2 67%	ものの考え方、情報収集力や分析力 1 33%	会話、討議、発表などコミュニケーション力 0 0%	課題発見・解決力 0 0%	自己学習力 0 0%	実技能力や外国語能力等 2 67%	-	-
12	貴方は、この授業によって社会の様々な現象や課題、または他国の文化や事情、貴方自身の健康増進や運動能力向上について関心を持つようになりましたか	大いにそうである 3 100%	そうである 0 0%	どちらともいえない 0 0%	そうではない 0 0%	全くそうではない 0 0%	5.0	4.1	-
13	これまでの各項目を踏まえた場合、この授業は貴方にとって良い授業でしたか	大いにそうである 3 100%	そうである 0 0%	どちらともいえない 0 0%	そうではない 0 0%	全くそうではない 0 0%	5.0	4.3	-
	内訳 (日本人学生) (留学生)	3 100% 0 -	0 0% 0 -	0 0% 0 -	0 0% 0 -	0 0% 0 -	5.0 -	4.3 4.4	

(注) %は有効回答数に対する比率。平均値は選択肢1=5点、選択肢5=1点とした加重平均。「要改善」欄の▲●のある科目については「授業改善計画書」を提出してください。

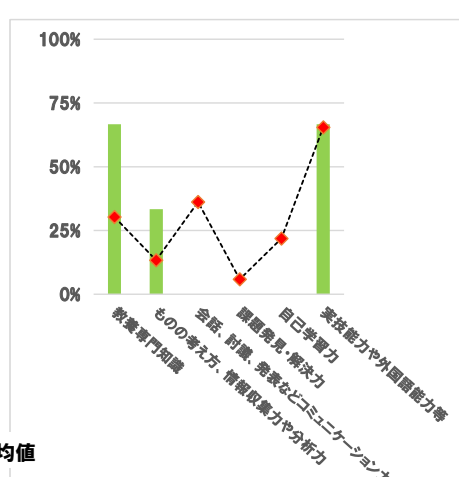
●質問項目別平均値



●質問10回答内訳



●質問11回答内訳



(注) ■:本科目数値 ▲:同類科目の平均値

●自由記述欄 (2文字以下のコメントおよび「特になし」にあたる記述は省略)

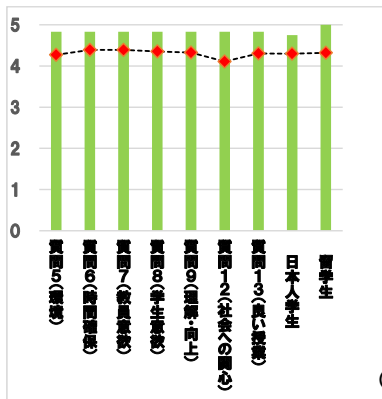
(省略)

科目別各回答率分布表

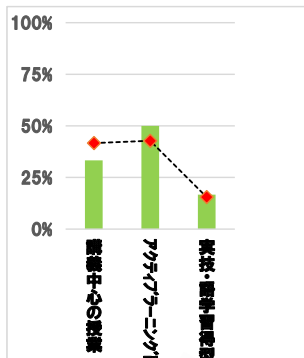
質問番号	質問項目	選択肢 回答数 (%)	選択肢 回答数 (%)	選択肢 回答数 (%)	選択肢 回答数 (%)	選択肢 回答数 (%)	平均 値	同類 型	改 善	
1	貴方の学年を教えてください	1年生 0 0%	2年生 0 0%	3年生 6 100%	4年生 0 0%	交換留学生 0 0%	-	-		
2	貴方は、次のどれに該当しますか	日本人学生 4 67%	留学生 2 33%	社会人学生 0 0%	交換留学生 0 0%		-	-		
3	貴方のこの授業における出席状況を教えてください	欠席無し 4 67%	1～3回 1 17%	4～5回 1 17%	6回以上 0 0%		-	-		
4	貴方は、この授業の予習、復習を週に何時間くらいしていますか	5時間以上 0 0%	約4時間 0 0%	約3時間 0 0%	約2時間 2 33%	1時間以下 4 67%	-	-		
5	この授業では、私語や離席などがなく、授業を受ける環境が適切に確保されていましたか	大いにそうである 5 83%	そうである 1 17%	どちらともいえない 0 0%	そうではない 0 0%	全くそうではない 0 0%	4.8	4.3	-	
6	この授業では、受講生が考え、また作業を行うための時間が十分確保されていますか	大いにそうである 5 83%	そうである 1 17%	どちらともいえない 0 0%	そうではない 0 0%	全くそうではない 0 0%	4.8	4.4	-	
7	教員は、十分な準備や工夫を行うなど、この授業に意欲的に取り組んでいましたか	大いにそうである 5 83%	そうである 1 17%	どちらともいえない 0 0%	そうではない 0 0%	全くそうではない 0 0%	4.8	4.4	-	
8	貴方は、この授業に興味や関心を持ち、意欲的に取り組むことができましたか?	大いにそうである 5 83%	そうである 1 17%	どちらともいえない 0 0%	そうではない 0 0%	全くそうではない 0 0%	4.8	4.4	-	
9	貴方は、この授業の内容を理解し、自身の知識・能力の向上に十分役立てることができましたか	大いにそうである 5 83%	そうである 1 17%	どちらともいえない 0 0%	そうではない 0 0%	全くそうではない 0 0%	4.8	4.3	-	
10	貴方は、この授業は次のどの形式・スタイルの授業であると思いますか	講義中心の授業 2 33%	アクティブラーニング型 3 50%	実技・語学習得型 1 17%			-	-		
11	貴方にとって、この授業を受講することで、向上・成長したものは、次の事項のうち主にどれだと思いますか (複数回答可)	教養専門知識 4 67%	ものの考え方、情報収集力や分析力 3 50%	会話、討議、発表などコミュニケーション力 1 17%	課題発見・解決力 3 50%	自己学習力 2 33%	実技能力や外国語能力等 1 17%	-	-	
12	貴方は、この授業によって社会の様々な現象や課題、または他国の文化や事情、貴方自身の健康増進や運動能力向上について関心を持つようになりましたか?	大いにそうである 5 83%	そうである 1 17%	どちらともいえない 0 0%	そうではない 0 0%	全くそうではない 0 0%	4.8	4.1	-	
13	これまでの各項目を踏まえた場合、この授業は貴方にとって良い授業でしたか?	大いにそうである 5 83%	そうである 1 17%	どちらともいえない 0 0%	そうではない 0 0%	全くそうではない 0 0%	4.8	4.3	-	
	内訳 (日本人学生)	3 75%	1 25%	0 0%	0 0%	0 0%	4.8	4.3		
	(留学生)	2 100%	0 0%	0 0%	0 0%	0 0%	5.0	4.3		

(注) %は有効回答数に対する比率。平均値は選択肢1=5点、選択肢5=1点とした加重平均。「要改善」欄の▲のある科目については「授業改善計画書」を提出してください。

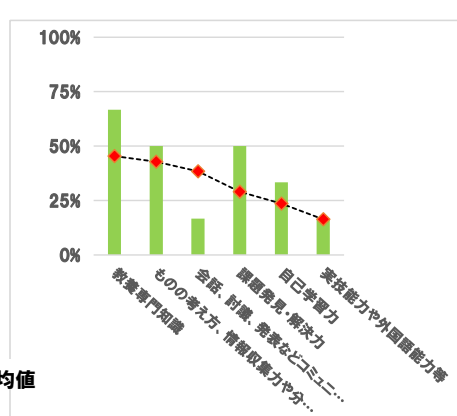
●質問項目別平均値



●質問10回答内訳



●質問11回答内訳



(注) ■:本科目数値 ●:同類科目の平均値

●自由記述欄 (2文字以下のコメントおよび「特になし」にあたる記述は省略)

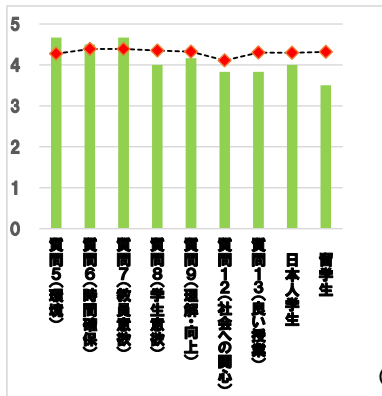
(省略)

科目別各回答率分布表

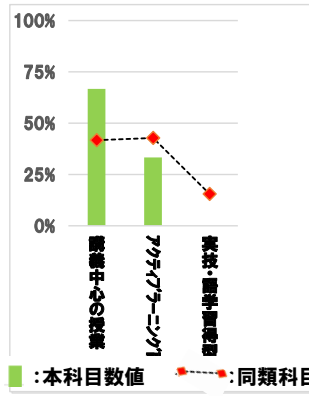
質問番号	質問項目	選択肢 回答数 (%)	選択肢 回答数 (%)	選択肢 回答数 (%)	選択肢 回答数 (%)	選択肢 回答数 (%)	選択肢 回答数 (%)	平均 値	同類 型	改善
1	貴方の学年を教えてください	1年生 0 0%	2年生 0 0%	3年生 0 0%	4年生 6 100%	交換留学生 0 0%		-	-	
2	貴方は、次のどれに該当しますか	日本人学生 4 67%	留学生 2 33%	社会人学生 0 0%	交換留学生 0 0%	0 0%		-	-	
3	貴方のこの授業における出席状況を教えてください	欠席無し 1 17%	1～3回 5 83%	4～5回 0 0%	6回以上 0 0%	0 0%		-	-	
4	貴方は、この授業の予習、復習を週に何時間くらいしていますか	5時間以上 0 0%	約4時間 0 0%	約3時間 1 17%	約2時間 1 17%	1時間以下 4 67%		-	-	
5	この授業では、私語や離席などがなく、授業を受ける環境が適切に確保されていましたか	大いにそうである 4 67%	そうである 2 33%	どちらともいえない 0 0%	そうではない 0 0%	全くそうではない 0 0%		4.7	4.3	-
6	この授業では、受講生が考え、また作業を行うための時間が十分確保されていましたか	大いにそうである 3 50%	そうである 3 50%	どちらともいえない 0 0%	そうではない 0 0%	全くそうではない 0 0%		4.5	4.4	-
7	教員は、十分な準備や工夫を行うなど、この授業に意欲的に取り組んでいましたか	大いにそうである 4 67%	そうである 2 33%	どちらともいえない 0 0%	そうではない 0 0%	全くそうではない 0 0%		4.7	4.4	-
8	貴方は、この授業に興味や関心を持ち、意欲的に取り組むことができましたか	大いにそうである 1 17%	そうである 4 67%	どちらともいえない 1 17%	そうではない 0 0%	全くそうではない 0 0%		4.0	4.4	-
9	貴方は、この授業の内容を理解し、自身の知識・能力の向上に十分役立てることができましたか	大いにそうである 1 17%	そうである 5 83%	どちらともいえない 0 0%	そうではない 0 0%	全くそうではない 0 0%		4.2	4.3	-
10	貴方は、この授業は次のどの形式・スタイルの授業であると思いますか	講義中心の授業 4 67%	アクティブラーニング型 2 33%	実技・語学習得型 0 0%				-	-	
11	貴方にとって、この授業を受講することで、向上・成長したものは、次の事項のうち主にどれだと思いますか (複数回答可)	教養専門知識 4 67%	ものの考え方、情報収集力や分析力 4 67%	会話、討議、発表などコミュニケーション力 0 0%	課題発見・解決力 2 33%	自己学習力 1 17%	実技能力や外国語能力等 0 0%	-	-	
12	貴方は、この授業によって社会の様々な現象や課題、または他国の文化や事情、貴方自身の健康増進や運動能力向上について関心を持つようになりましたか	大いにそうである 1 17%	そうである 3 50%	どちらともいえない 2 33%	そうではない 0 0%	全くそうではない 0 0%		3.8	4.1	-
13	これまでの各項目を踏まえた場合、この授業は貴方にとって良い授業でしたか	大いにそうである	そうである	どちらともいえない	そうではない	全くそうではない		3.8	4.3	●
		内訳 (日本人学生)						4.0	4.3	
		(留学生)						3.5	4.3	

(注) %は有効回答数に対する比率。平均値は選択肢5=5点、選択肢1=1点とした加重平均。「要改善」欄の▲●のある科目については「授業改善計画書」を提出してください。

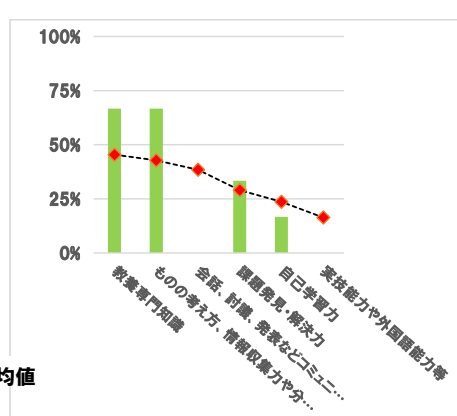
●質問項目別平均値



●質問10回答内訳



●質問11回答内訳



(注) ■:本科目数値 ▲:同類科目の平均値

●自由記述欄 (2文字以下のコメントおよび「特になし」にあたる記述は省略)

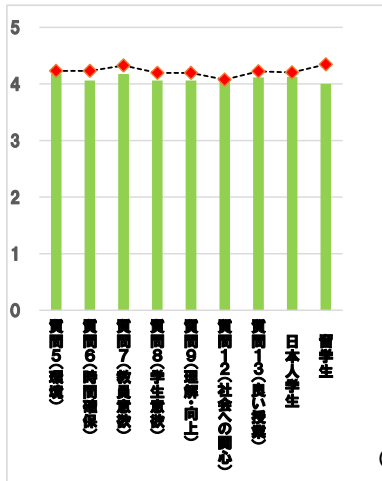
(省略)

科目別各回答率分布表

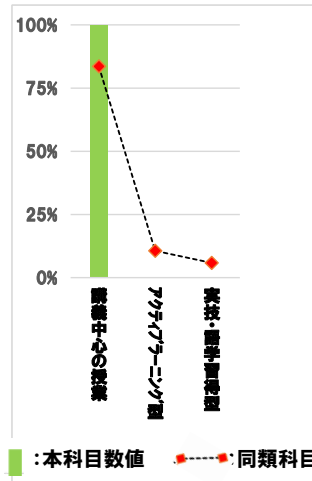
質問番号	質問項目	選択肢1 回答数 (%)	選択肢2 回答数 (%)	選択肢3 回答数 (%)	選択肢4 回答数 (%)	選択肢5 回答数 (%)	選択肢6 回答数 (%)	平均値	同類型	改善
1	貴方の学年を教えてください	1年生 0 0%	2年生 0 0%	3年生 15 88%	4年生 2 12%	交換留学生 0 0%		-	-	
2	貴方は、次のどれに該当しますか	日本人学生 16 94%	留学生 1 6%	社会人学生 0 0%	交換留学生 0 0%	0 0%		-	-	
3	貴方のこの授業における出席状況を教えてください	欠席無し 6 35%	1～3回 6 35%	4～5回 4 24%	6回以上 1 6%	0 0%		-	-	
4	貴方は、この授業の予習、復習を週に何時間くらいしていますか	5時間以上 2 12%	約4時間 0 0%	約3時間 1 6%	約2時間 0 0%	1時間以下 14 82%		-	-	
5	この授業では、私語や離席などがなく、授業を受ける環境が適切に確保されていましたか	大いにそうである 6 35%	そうである 8 47%	どちらともいえない 3 18%	そうではない 0 0%	全くそうではない 0 0%		4.2	4.2	-
6	この授業では、受講生が考え、また作業を行うための時間が十分確保されていましたか	大いにそうである 6 35%	そうである 7 41%	どちらともいえない 3 18%	そうではない 1 6%	全くそうではない 0 0%		4.1	4.2	-
7	教員は、十分な準備や工夫を行うなど、この授業に意欲的に取り組んでいましたか	大いにそうである 6 35%	そうである 8 47%	どちらともいえない 3 18%	そうではない 0 0%	全くそうではない 0 0%		4.2	4.3	-
8	貴方は、この授業に興味や関心を持ち、意欲的に取り組むことができましたか	大いにそうである 6 35%	そうである 6 35%	どちらともいえない 5 29%	そうではない 0 0%	全くそうではない 0 0%		4.1	4.2	-
9	貴方は、この授業の内容を理解し、自身の知識・能力の向上に十分役立てることができましたか	大いにそうである 6 35%	そうである 6 35%	どちらともいえない 5 29%	そうではない 0 0%	全くそうではない 0 0%		4.1	4.2	-
10	貴方は、この授業は次のどの形式・スタイルの授業であると思いますか	講義中心の授業 17 100%	アクティブラーニング型 0 0%	実技・語学習得型 0 0%				-	-	
11	貴方にとって、この授業を受講することで、向上・成長したものは、次の事項のうち主にどれだと思いますか (複数回答可)	教養専門知識 14 82%	ものの考え方、情報取集力や分析力 4 24%	会話、討議、発表などコミュニケーション力 1 6%	課題発見・解決力 1 6%	自己学習力 1 6%	実技能力や外国語能力等 1 6%		-	-
12	貴方は、この授業によって社会の様々な現象や課題、または他国の文化や事情、貴方自身の健康増進や運動能力向上について関心を持つようになりましたか	大いにそうである 6 35%	そうである 7 41%	どちらともいえない 4 24%	そうではない 0 0%	全くそうではない 0 0%		4.1	4.1	-
13	これまでの各項目を踏まえた場合、この授業は貴方にとって良い授業でしたか	大いにそうである 5 29%	そうである 9 53%	どちらともいえない 3 18%	そうではない 0 0%	全くそうではない 0 0%		4.1	4.2	-
	内訳 (日本人学生) (留学生)	5 31% 0 0%	8 50% 1 100%	3 19% 0 0%	0 0% 0 0%	0 0% 0 0%		4.1 4.0	4.2 4.3	

(注) %は有効回答数に対する比率。平均値は選択肢1=5点、選択肢5=1点とした加重平均。「要改善」欄の▲のある科目については「授業改善計画書」を提出してください。

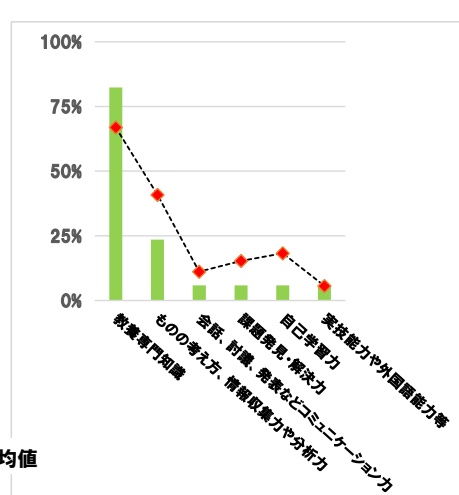
●質問項目別平均値



●質問10回答内訳



●質問11回答内訳



(注) ■:本科目数値 ▲:同類科目の平均値

●自由記述欄 (2文字以下のコメントおよび「特になし」にあたる記述は省略)

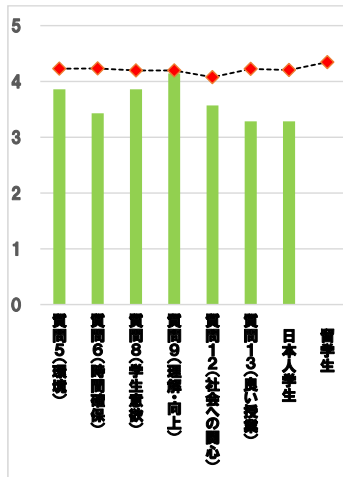
(省略)

科目別各回答率分布表

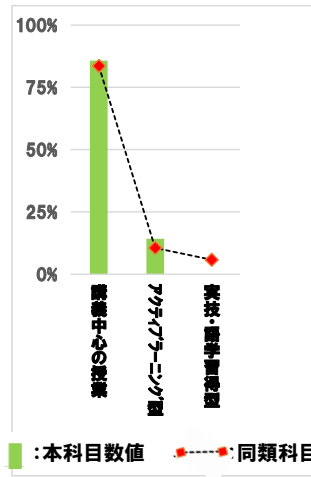
質問番号	質問項目	選択肢 回答数 (%)	選択肢 回答数 (%)	選択肢 回答数 (%)	選択肢 回答数 (%)	選択肢 回答数 (%)	選択肢 回答数 (%)	平均 値	同類 型	改善
1	貴方の学年を教えてください	1年生 0 0%	2年生 0 0%	3年生 4 57%	4年生 3 43%	交換留学生 0 0%		-	-	
2	貴方は、次のどれに該当しますか	日本人学生 7 100%	留学生 0 0%	社会人学生 0 0%	交換留学生 0 0%			-	-	
3	貴方のこの授業における出席状況を教えてください	欠席無し 3 43%	1～3回 3 43%	4～5回 1 14%	6回以上 0 0%			-	-	
4	貴方は、この授業の予習、復習を週に何時間くらいしていますか	5時間以上 1 14%	約4時間 0 0%	約3時間 1 14%	約2時間 1 14%	1時間以下 4 57%		-	-	
5	この授業では、私語や離席などがなく、授業を受ける環境が適切に確保されていましたか	大いにそうである 2 29%	そうである 2 29%	どちらともいえない 3 43%	そうではない 0 0%	全くそうではない 0 0%		3.9	4.2	-
6	この授業では、受講生が考え、また作業を行うための時間が十分確保されていましたか	大いにそうである 1 14%	そうである 1 14%	どちらともいえない 5 71%	そうではない 0 0%	全くそうではない 0 0%		3.4	4.2	-
7	教員は、十分な準備や工夫を行うなど、この授業に意欲的に取り組んでいましたか	大いにそうである 1 14%	そうである 2 29%	どちらともいえない 3 43%	そうではない 1 14%	全くそうではない 0 0%		3.4	4.3	-
8	貴方は、この授業に興味や関心を持ち、意欲的に取り組むことができましたか	大いにそうである 2 29%	そうである 2 29%	どちらともいえない 3 43%	そうではない 0 0%	全くそうではない 0 0%		3.9	4.2	-
9	貴方は、この授業の内容を理解し、自身の知識・能力の向上に十分役立てることができましたか	大いにそうである 2 29%	そうである 4 57%	どちらともいえない 1 14%	そうではない 0 0%	全くそうではない 0 0%		4.1	4.2	-
10	貴方は、この授業は次のどの形式・スタイルの授業であると思いますか	講義中心の授業 6 86%	アクティブラーニング型 1 14%	実技・語学習得型 0 0%				-	-	
11	貴方にとって、この授業を受講することで、向上・成長したものは、次の事項のうち主にどれだと思いますか (複数回答可)	教養専門知識 6 86%	ものの考え方、情報収集力や分析力 1 14%	会話、討議、発表などコミュニケーション力 0 0%	課題発見・解決力 1 14%	自己学習力 2 29%	実技能力や外国語能力等 0 0%	-	-	
12	貴方は、この授業によって社会の様々な現象や課題、または他国の文化や事情、貴方自身の健康増進や運動能力向上について関心を持つようになりましたか	大いにそうである 2 29%	そうである 1 14%	どちらともいえない 3 43%	そうではない 1 14%	全くそうではない 0 0%		3.6	4.1	-
13	これまでの各項目を踏まえた場合、この授業は貴方にとって良い授業でしたか	大いにそうである 1 14%	そうである 2 29%	どちらともいえない 3 43%	そうではない 0 0%	全くそうではない 1 14%		3.3	4.2	●
	内訳 (日本人学生)	1 14%	2 29%	3 43%	0 0%	1 14%		3.3	4.2	
	(留学生)	0 -	0 -	0 -	0 -	0 -		-	4.3	

(注) %は有効回答数に対する比率。平均値は選択肢1=5点、選択肢5=1点とした加重平均。「要改善」欄の▲●のある科目については「授業改善計画書」を提出してください。

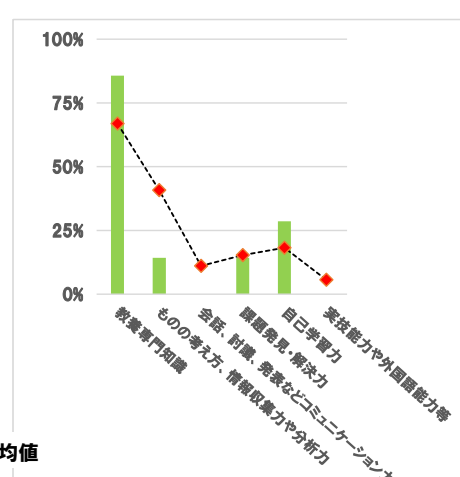
●質問項目別平均値



●質問10回答内訳



●質問11回答内訳



(注) ■:本科目数値 ◆:同類科目の平均値

●自由記述欄 (2文字以下のコメントおよび「特になし」にあたる記述は省略)

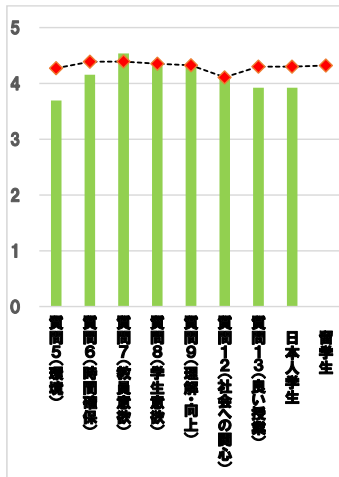
(省略)

科目別各回答率分布表

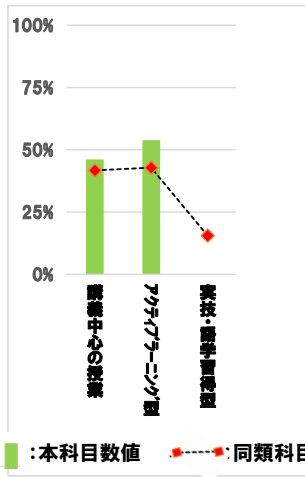
質問番号	質問項目	選択肢 回答数 (%)	選択肢 回答数 (%)	選択肢 回答数 (%)	選択肢 回答数 (%)	選択肢 回答数 (%)	平均 値	同類 型	改善	
1	貴方の学年を教えてください	1年生 13 100%	2年生 0 0%	3年生 0 0%	4年生 0 0%	交換留学生 0 0%	-	-		
2	貴方は、次のどれに該当しますか	日本人学生 13 100%	留学生 0 0%	社会人学生 0 0%	交換留学生 0 0%		-	-		
3	貴方のこの授業における出席状況を教えてください	欠席無し 6 46%	1~3回 6 46%	4~5回 1 8%	6回以上 0 0%		-	-		
4	貴方は、この授業の予習、復習を週に何時間くらいしていますか	5時間以上 0 0%	約4時間 0 0%	約3時間 0 0%	約2時間 0 0%	1時間以下 13 100%	-	-		
5	この授業では、私語や離席などがなく、授業を受ける環境が適切に確保されていましたか	大いにそうである 5 38%	そうである 2 15%	どちらともいえない 4 31%	そうではない 1 8%	全くそうではない 1 8%	3.7	4.3	-	
6	この授業では、受講生が考え、また作業を行うための時間が十分確保されていましたか	大いにそうである 7 54%	そうである 3 23%	どちらともいえない 2 15%	そうではない 0 0%	全くそうではない 1 8%	4.2	4.4	-	
7	教員は、十分な準備や工夫を行うなど、この授業に意欲的に取り組んでいましたか	大いにそうである 8 62%	そうである 4 31%	どちらともいえない 1 8%	そうではない 0 0%	全くそうではない 0 0%	4.5	4.4	-	
8	貴方は、この授業に興味や関心を持ち、意欲的に取り組むことができましたか	大いにそうである 7 54%	そうである 3 23%	どちらともいえない 3 23%	そうではない 0 0%	全くそうではない 0 0%	4.3	4.4	-	
9	貴方は、この授業の内容を理解し、自身の知識・能力の向上に十分役立てることができましたか	大いにそうである 6 46%	そうである 5 38%	どちらともいえない 2 15%	そうではない 0 0%	全くそうではない 0 0%	4.3	4.3	-	
10	貴方は、この授業は次のどの形式・スタイルの授業であると思いますか	講義中心の授業 6 46%	アクティブラーニング型 7 54%	実技・語学習得型 0 0%			-	-		
11	貴方にとって、この授業を受講することで、向上・成長したものは、次の事項のうち主にどれだと思いますか (複数回答可)	教養専門知識 4 31%	ものの考え方、情報収集力や分析力 7 54%	会話、討議、発表などコミュニケーション力 9 69%	課題発見・解決力 4 31%	自己学習力 3 23%	実技能力や外国語能力等 0 0%	-	-	
12	貴方は、この授業によって社会の様々な現象や課題、または他国の文化や事情、貴方自身の健康増進や運動能力向上について関心を持つようになりましたか	大いにそうである 5 38%	そうである 5 38%	どちらともいえない 2 15%	そうではない 1 8%	全くそうではない 0 0%	4.1	4.1	-	
13	これまでの各項目を踏まえた場合、この授業は貴方にとって良い授業でしたか	大いにそうである 4 31%	そうである 4 31%	どちらともいえない 5 38%	そうではない 0 0%	全くそうではない 0 0%	3.9	4.3	-	
	内訳 (日本人学生)	4 31%	4 31%	5 38%	0 0%	0 0%	3.9	4.3	-	
	(留学生)	0 -	0 -	0 -	0 -	0 -	-	4.3	-	

(注) %は有効回答数に対する比率。平均値は選択肢1=5点、選択肢5=1点とした加重平均。「要改善」欄の▲●のある科目については「授業改善計画書」を提出してください。

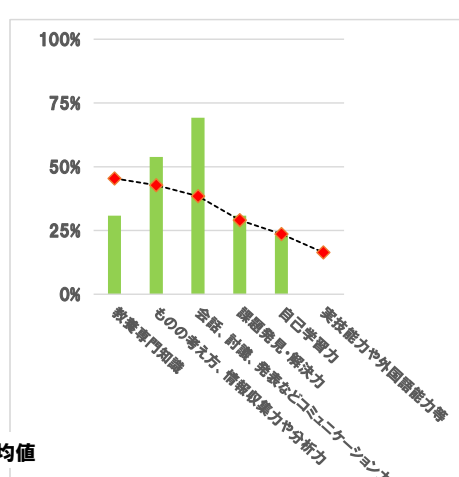
●質問項目別平均値



●質問10回答内訳



●質問11回答内訳



(注) ■:本科目数値 ▲:同類科目の平均値

●自由記述欄 (2文字以下のコメントおよび「特になし」にあたる記述は省略)

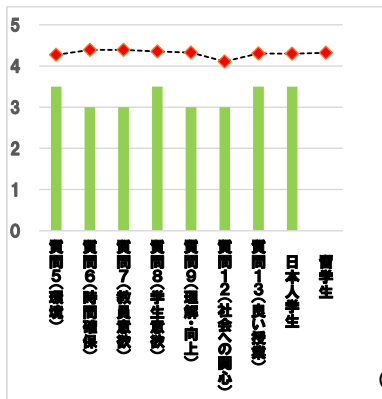
(省略)

科目別各回答率分布表

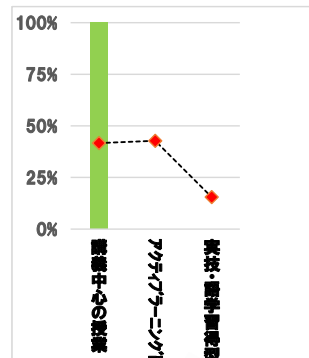
質問番号	質問項目	選択肢 回答数 (%)	選択肢 回答数 (%)	選択肢 回答数 (%)	選択肢 回答数 (%)	選択肢 回答数 (%)	平均 値	同類 型	改 善
1	貴方の学年を教えてください	1年生 0 0%	2年生 0 0%	3年生 2 100%	4年生 0 0%	交換留学生 0 0%	-	-	
2	貴方は、次のどれに該当しますか	日本人学生 2 100%	留学生 0 0%	社会人学生 0 0%	交換留学生 0 0%		-	-	
3	貴方のこの授業における出席状況を教えてください	欠席無し 2 100%	1~3回 0 0%	4~5回 0 0%	6回以上 0 0%		-	-	
4	貴方は、この授業の予習、復習を週に何時間くらいしていますか	5時間以上 0 0%	約4時間 0 0%	約3時間 0 0%	約2時間 1 50%	1時間以下 1 50%	-	-	
5	この授業では、私語や離席などがなく、授業を受ける環境が適切に確保されていましたか	大いにそうである 0 0%	そうである 1 50%	どちらともいえない 1 50%	そうではない 0 0%	全くそうではない 0 0%	3.5	4.3	-
6	この授業では、受講生が考え、また作業を行うための時間が十分確保されていましたか	大いにそうである 0 0%	そうである 0 0%	どちらともいえない 2 100%	そうではない 0 0%	全くそうではない 0 0%	3.0	4.4	-
7	教員は、十分な準備や工夫を行うなど、この授業に意欲的に取り組んでいましたか	大いにそうである 0 0%	そうである 0 0%	どちらともいえない 2 100%	そうではない 0 0%	全くそうではない 0 0%	3.0	4.4	-
8	貴方は、この授業に興味や関心をもち、意欲的に取り組むことができましたか?	大いにそうである 0 0%	そうである 1 50%	どちらともいえない 1 50%	そうではない 0 0%	全くそうではない 0 0%	3.5	4.4	-
9	貴方は、この授業の内容を理解し、自身の知識・能力の向上に十分役立てることができましたか	大いにそうである 0 0%	そうである 0 0%	どちらともいえない 2 100%	そうではない 0 0%	全くそうではない 0 0%	3.0	4.3	-
10	貴方は、この授業は次のどの形式・スタイルの授業であると思いますか	講義中心の授業 2 100%	アクティブラーニング型 0 0%	実技・語学習得型 0 0%			-	-	
11	貴方にとって、この授業を受講することで、向上・成長したものは、次の事項のうち主にどれだと思いますか (複数回答可)	教養専門知識 2 100%	ものの考え方、情報収集力や分析力 0 0%	会話、討議、発表などコミュニケーション力 0 0%	課題発見・解決力 0 0%	自己学習力 0 0%	実技能力や外国語能力等 0 0%	-	-
12	貴方は、この授業によって社会の様々な現象や課題、または他国の文化や事情、貴方自身の健康増進や運動能力向上について関心を持つようになりましたか?	大いにそうである 0 0%	そうである 0 0%	どちらともいえない 2 100%	そうではない 0 0%	全くそうではない 0 0%	3.0	4.1	-
13	これまでの各項目を踏まえた場合、この授業は貴方にとって良い授業でしたか?	大いにそうである 0 0%	そうである 1 50%	どちらともいえない 1 50%	そうではない 0 0%	全くそうではない 0 0%	3.5	4.3	-
	内訳 (日本人学生)	0 0%	1 50%	1 50%	0 0%	0 0%	3.5	4.3	-
	(留学生)	0 -	0 -	0 -	0 -	0 -	-	4.3	-

(注) %は有効回答数に対する比率。平均値は選択肢1=5点、選択肢5=1点とした加重平均。「要改善」欄の▲のある科目については「授業改善計画書」を提出してください。

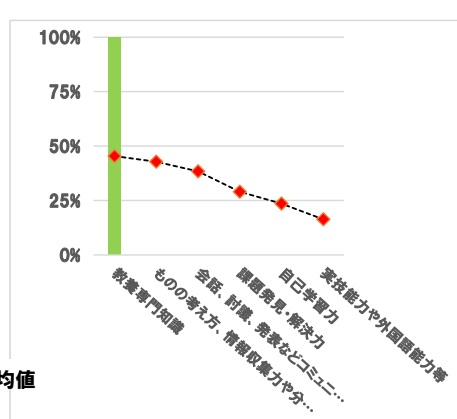
●質問項目別平均値



●質問10回答内訳



●質問11回答内訳



(注) ■:本科目数値 ▲:同類科目の平均値

●自由記述欄 (2文字以下のコメントおよび「特になし」にあたる記述は省略)

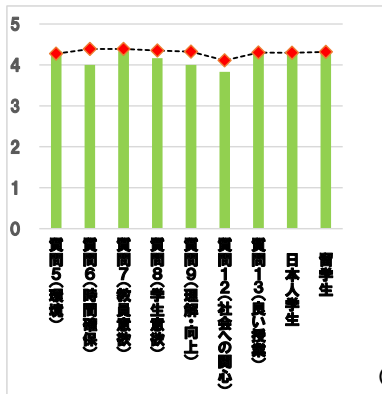
(省略)

科目別各回答率分布表

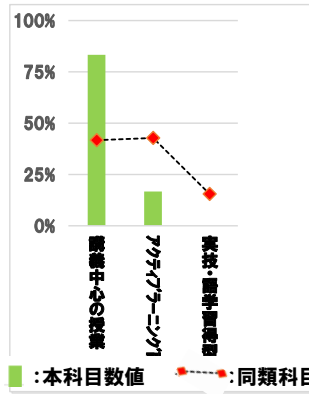
質問番号	質問項目	選択肢回答数 (%)	選択肢回答数 (%)	選択肢回答数 (%)	選択肢回答数 (%)	選択肢回答数 (%)	選択肢回答数 (%)	平均値	同類型	改善
1	貴方の学年を教えてください	1年生 1 17%	2年生 3 50%	3年生 0 0%	4年生 2 33%	交換留学生 0 0%		-	-	
2	貴方は、次のどれに該当しますか	日本人学生 3 50%	留学生 3 50%	社会人学生 0 0%	交換留学生 0 0%			-	-	
3	貴方のこの授業における出席状況を教えてください	欠席無し 2 33%	1~3回 4 67%	4~5回 0 0%	6回以上 0 0%			-	-	
4	貴方は、この授業の予習、復習を週に何時間くらいしていますか	5時間以上 0 0%	約4時間 0 0%	約3時間 2 33%	約2時間 1 17%	1時間以下 3 50%		-	-	
5	この授業では、私語や離席などがなく、授業を受ける環境が適切に確保されていますか	大いにそうである 2 33%	そうである 4 67%	どちらともいえない 0 0%	そうではない 0 0%	全くそうではない 0 0%		4.3	4.3	-
6	この授業では、受講生が考え、また作業を行うための時間が十分確保されていますか	大いにそうである 1 17%	そうである 4 67%	どちらともいえない 1 17%	そうではない 0 0%	全くそうではない 0 0%		4.0	4.4	-
7	教員は、十分な準備や工夫を行うなど、この授業に意欲的に取り組んでいましたか	大いにそうである 2 33%	そうである 4 67%	どちらともいえない 0 0%	そうではない 0 0%	全くそうではない 0 0%		4.3	4.4	-
8	貴方は、この授業に興味や関心を持ち、意欲的に取り組むことができましたか	大いにそうである 2 33%	そうである 3 50%	どちらともいえない 1 17%	そうではない 0 0%	全くそうではない 0 0%		4.2	4.4	-
9	貴方は、この授業の内容を理解し、自身の知識・能力の向上に十分役立てることができましたか	大いにそうである 1 17%	そうである 4 67%	どちらともいえない 1 17%	そうではない 0 0%	全くそうではない 0 0%		4.0	4.3	-
10	貴方は、この授業は次のどの形式・スタイルの授業であると思いますか	講義中心の授業 5 83%	アクティブラーニング型 1 17%	実技・語学習得型 0 0%				-	-	
11	貴方にとって、この授業を受講することで、向上・成長したものは、次の事項のうち主にどれだと思いますか (複数回答可)	教養専門知識 4 67%	ものの考え方、情報収集力や分析力 1 17%	会話、討議、発表などコミュニケーション力 0 0%	課題発見・解決力 0 0%	自己学習力 2 33%	実技能力や外国語能力等 1 17%	-	-	
12	貴方は、この授業によって社会の様々な現象や課題、または他国の文化や事情、貴方自身の健康増進や運動能力向上について関心を持つようになりましたか	大いにそうである 2 33%	そうである 2 33%	どちらともいえない 1 17%	そうではない 1 17%	全くそうではない 0 0%		3.8	4.1	-
13	これまでの各項目を踏まえた場合、この授業は貴方にとって良い授業でしたか	大いにそうである 2 33%	そうである 4 67%	どちらともいえない 0 0%	そうではない 0 0%	全くそうではない 0 0%		4.3	4.3	
	内訳 (日本人学生)	1 33%	2 67%	0 0%	0 0%	0 0%		4.3	4.3	
	(留学生)	1 33%	2 67%	0 0%	0 0%	0 0%		4.3	4.3	

(注) %は有効回答数に対する比率。平均値は選択肢5=5点、選択肢5=1点とした加重平均。「要改善」欄の▲●のある科目については「授業改善計画書」を提出してください。

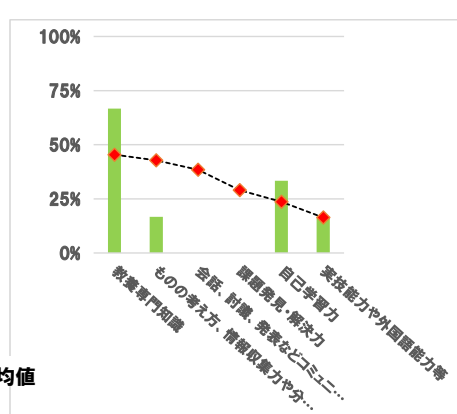
●質問項目別平均値



●質問10回答内訳



●質問11回答内訳



(注) ■:本科目数値 ▲:同類科目の平均値

●自由記述欄 (2文字以下のコメントおよび「特になし」にあたる記述は省略)

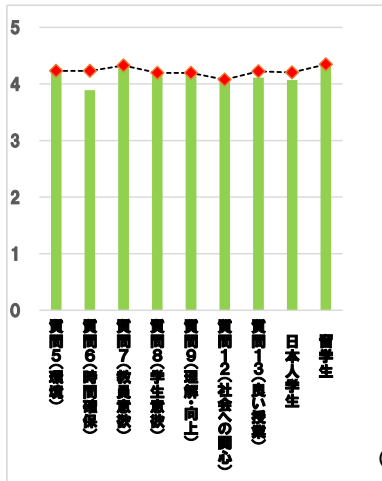
(省略)

科目別各回答率分布表

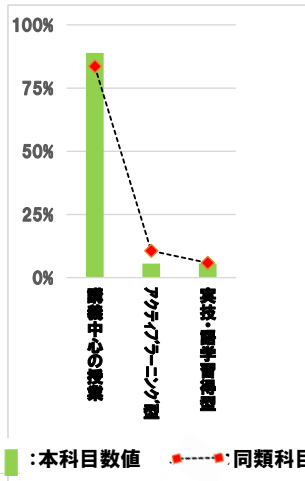
質問番号	質問項目	選択肢1 回答数 (%)	選択肢2 回答数 (%)	選択肢3 回答数 (%)	選択肢4 回答数 (%)	選択肢5 回答数 (%)	選択肢6 回答数 (%)	平均値	同類型	改善
1	貴方の学年を教えてください	1年生 0 0%	2年生 9 50%	3年生 4 22%	4年生 5 28%	交換留学生 0 0%		-	-	
2	貴方は、次のどれに該当しますか	日本人学生 15 83%	留学生 3 17%	社会人学生 0 0%	交換留学生 0 0%			-	-	
3	貴方のこの授業における出席状況を教えてください	欠席無し 4 22%	1～3回 13 72%	4～5回 1 6%	6回以上 0 0%			-	-	
4	貴方は、この授業の予習、復習を週に何時間くらいしていますか	5時間以上 0 0%	約4時間 1 6%	約3時間 1 6%	約2時間 2 11%	1時間以下 14 78%		-	-	
5	この授業では、私語や離席などがなく、授業を受ける環境が適切に確保されていましたか	大いにそうである 7 39%	そうである 9 50%	どちらともいえない 2 11%	そうではない 0 0%	全くそうではない 0 0%		4.3	4.2	-
6	この授業では、受講生が考え、また作業を行うための時間が十分確保されていましたか	大いにそうである 4 22%	そうである 10 56%	どちらともいえない 2 11%	そうではない 2 11%	全くそうではない 0 0%		3.9	4.2	-
7	教員は、十分な準備や工夫を行うなど、この授業に意欲的に取り組んでいましたか	大いにそうである 7 39%	そうである 9 50%	どちらともいえない 2 11%	そうではない 0 0%	全くそうではない 0 0%		4.3	4.3	-
8	貴方は、この授業に興味や関心を持ち、意欲的に取り組むことができましたか	大いにそうである 6 33%	そうである 9 50%	どちらともいえない 3 17%	そうではない 0 0%	全くそうではない 0 0%		4.2	4.2	-
9	貴方は、この授業の内容を理解し、自身の知識・能力の向上に十分役立てることができましたか	大いにそうである 5 28%	そうである 11 61%	どちらともいえない 2 11%	そうではない 0 0%	全くそうではない 0 0%		4.2	4.2	-
10	貴方は、この授業は次のどの形式・スタイルの授業であると思いますか	講義中心の授業 16 89%	アクティブラーニング型 1 6%	実技・語学習得型 1 6%				-	-	
11	貴方にとって、この授業を受講することで、向上・成長したものは、次の事項のうち主にどれだと思いますか (複数回答可)	教養専門知識 14 78%	ものの考え方、情報取集力や分析力 3 17%	会話、討議、発表などコミュニケーション力 1 6%	課題発見・解決力 2 11%	自己学習力 3 17%	実技能力や外国語能力等 0 0%		-	-
12	貴方は、この授業によって社会の様々な現象や課題、または他国の文化や事情、貴方自身の健康増進や運動能力向上について関心を持つようになりましたか	大いにそうである 4 22%	そうである 11 61%	どちらともいえない 3 17%	そうではない 0 0%	全くそうではない 0 0%		4.1	4.1	-
13	これまでの各項目を踏まえた場合、この授業は貴方にとって良い授業でしたか	大いにそうである 7 39%	そうである 7 39%	どちらともいえない 3 17%	そうではない 1 6%	全くそうではない 0 0%		4.1	4.2	-
	内訳 (日本人学生)	5 33%	7 47%	2 13%	1 7%	0 0%		4.1	4.2	-
	(留学生)	2 67%	0 0%	1 33%	0 0%	0 0%		4.3	4.3	-

(注) %は有効回答数に対する比率。平均値は選択肢1=5点、選択肢5=1点とした加重平均。「要改善」欄の▲のある科目については「授業改善計画書」を提出してください。

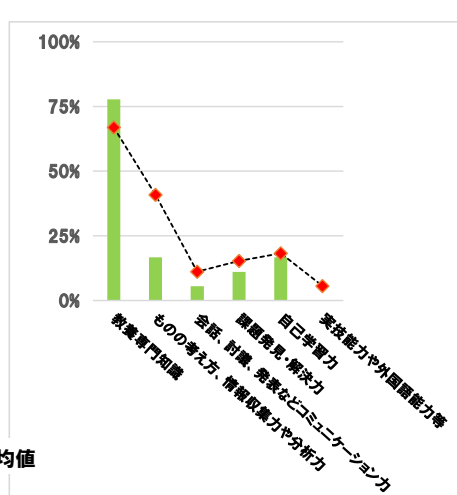
●質問項目別平均値



●質問10回答内訳



●質問11回答内訳



(注) ■:本科目数値 ▲:同類科目の平均値

●自由記述欄 (2文字以下のコメントおよび「特になし」にあたる記述は省略)

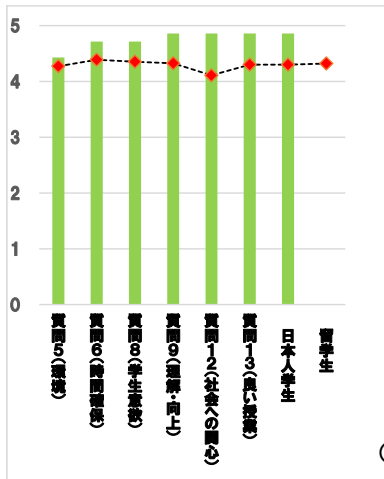
(省略)

科目別各回答率分布表

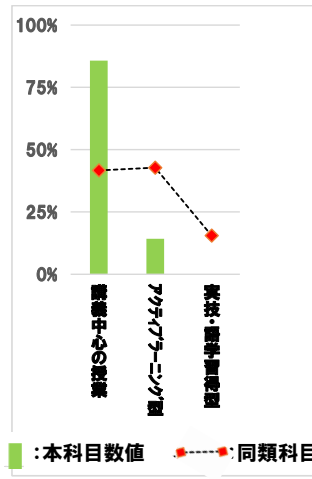
質問番号	質問項目	選択肢 回答数 (%)	選択肢 回答数 (%)	選択肢 回答数 (%)	選択肢 回答数 (%)	選択肢 回答数 (%)	選択肢 回答数 (%)	平均 値	同類 型	改善
1	貴方の学年を教えてください	1年生 0 0%	2年生 0 0%	3年生 1 14%	4年生 6 86%	交換留学生 0 0%		-	-	
2	貴方は、次のどれに該当しますか	日本人学生 7 100%	留学生 0 0%	社会人学生 0 0%	交換留学生 0 0%			-	-	
3	貴方のこの授業における出席状況を教えてください	欠席無し 1 14%	1～3回 6 86%	4～5回 0 0%	6回以上 0 0%			-	-	
4	貴方は、この授業の予習、復習を週に何時間くらいしていますか	5時間以上 0 0%	約4時間 0 0%	約3時間 1 14%	約2時間 0 0%	1時間以下 6 86%		-	-	
5	この授業では、私語や離席などがなく、授業を受ける環境が適切に確保されていましたか	大いにそうである 4 57%	そうである 2 29%	どちらともいえない 1 14%	そうではない 0 0%	全くそうではない 0 0%		4.4	4.3	-
6	この授業では、受講生が考え、また作業を行うための時間が十分確保されていましたか	大いにそうである 5 71%	そうである 2 29%	どちらともいえない 0 0%	そうではない 0 0%	全くそうではない 0 0%		4.7	4.4	-
7	教員は、十分な準備や工夫を行うなど、この授業に意欲的に取り組んでいましたか	大いにそうである 6 86%	そうである 1 14%	どちらともいえない 0 0%	そうではない 0 0%	全くそうではない 0 0%		4.9	4.4	-
8	貴方は、この授業に興味や関心を持ち、意欲的に取り組むことができましたか	大いにそうである 5 71%	そうである 2 29%	どちらともいえない 0 0%	そうではない 0 0%	全くそうではない 0 0%		4.7	4.4	-
9	貴方は、この授業の内容を理解し、自身の知識・能力の向上に十分役立てることができましたか	大いにそうである 6 86%	そうである 1 14%	どちらともいえない 0 0%	そうではない 0 0%	全くそうではない 0 0%		4.9	4.3	-
10	貴方は、この授業は次のどの形式・スタイルの授業であると思いますか	講義中心の授業 6 86%	アクティブラーニング型 1 14%	実技・語学習得型 0 0%				-	-	
11	貴方にとって、この授業を受講することで、向上・成長したものは、次の事項のうち主にどれだと思いますか (複数回答可)	教養専門知識 7 100%	ものの考え方、情報収集力や分析力 3 43%	会話、討議、発表などコミュニケーション力 1 14%	課題発見・解決力 3 43%	自己学習力 1 14%	実技能力や外国語能力等 0 0%	-	-	
12	貴方は、この授業によって社会の様々な現象や課題、または他国の文化や事情、貴方自身の健康増進や運動能力向上について関心を持つようになりましたか	大いにそうである 6 86%	そうである 1 14%	どちらともいえない 0 0%	そうではない 0 0%	全くそうではない 0 0%		4.9	4.1	-
13	これまでの各項目を踏まえた場合、この授業は貴方にとって良い授業でしたか	大いにそうである 6 86%	そうである 1 14%	どちらともいえない 0 0%	そうではない 0 0%	全くそうではない 0 0%		4.9	4.3	-
	内訳 (日本人学生)	6 86%	1 14%	0 0%	0 0%	0 0%		4.9	4.3	
	(留学生)	0 -	0 -	0 -	0 -	0 -		-	4.3	

(注) %は有効回答数に対する比率。平均値は選択肢1=5点、選択肢5=1点とした加重平均。「要改善」欄の▲●のある科目については「授業改善計画書」を提出してください。

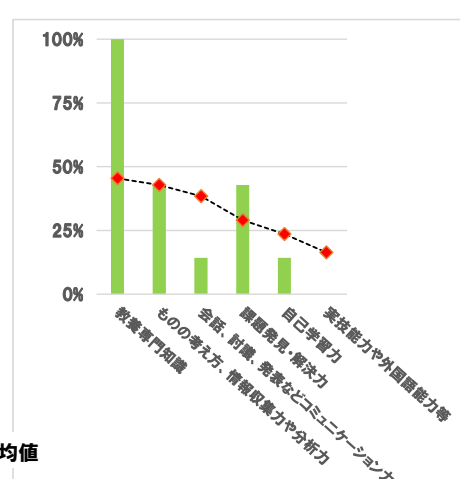
●質問項目別平均値



●質問10回答内訳



●質問11回答内訳



(注) ■:本科目数値 ●:同類科目の平均値

●自由記述欄 (2文字以下のコメントおよび「特になし」にあたる記述は省略)

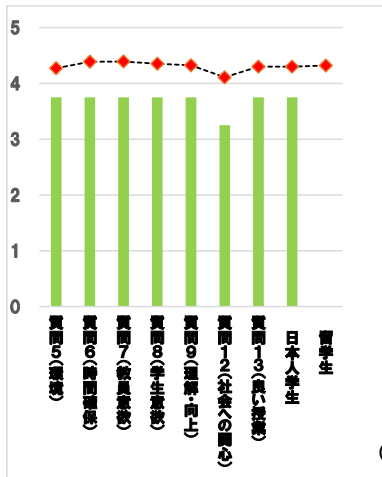
(省略)

科目別各回答率分布表

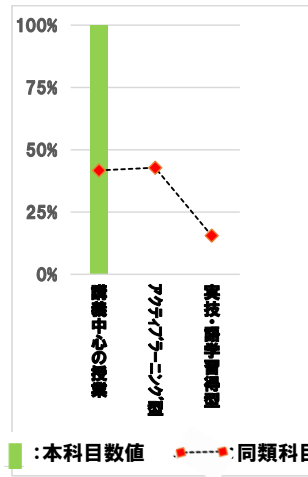
質問番号	質問項目	選択肢 回答数 (%)	選択肢 回答数 (%)	選択肢 回答数 (%)	選択肢 回答数 (%)	選択肢 回答数 (%)	平均 値	同類 型	改善	
1	貴方の学年を教えてください	1年生 0 0%	2年生 0 0%	3年生 4 100%	4年生 0 0%	交換留学生 0 0%	-	-		
2	貴方は、次のどれに該当しますか	日本人学生 4 100%	留学生 0 0%	社会人学生 0 0%	交換留学生 0 0%		-	-		
3	貴方のこの授業における出席状況を教えてください	欠席無し 2 50%	1~3回 2 50%	4~5回 0 0%	6回以上 0 0%		-	-		
4	貴方は、この授業の予習、復習を週に何時間くらいしていますか	5時間以上 0 0%	約4時間 0 0%	約3時間 0 0%	約2時間 0 0%	1時間以下 4 100%	-	-		
5	この授業では、私語や離席などがなく、授業を受ける環境が適切に確保されていましたか	大いにそうである 1 25%	そうである 1 25%	どちらともいえない 2 50%	そうではない 0 0%	全くそうではない 0 0%	3.8	4.3	-	
6	この授業では、受講生が考え、また作業を行うための時間が十分確保されていましたか	大いにそうである 1 25%	そうである 1 25%	どちらともいえない 2 50%	そうではない 0 0%	全くそうではない 0 0%	3.8	4.4	-	
7	教員は、十分な準備や工夫を行うなど、この授業に意欲的に取り組んでいましたか	大いにそうである 1 25%	そうである 1 25%	どちらともいえない 2 50%	そうではない 0 0%	全くそうではない 0 0%	3.8	4.4	-	
8	貴方は、この授業に興味や関心を持ち、意欲的に取り組むことができましたか	大いにそうである 1 25%	そうである 1 25%	どちらともいえない 2 50%	そうではない 0 0%	全くそうではない 0 0%	3.8	4.4	-	
9	貴方は、この授業の内容を理解し、自身の知識・能力の向上に十分役立てることができましたか	大いにそうである 1 25%	そうである 1 25%	どちらともいえない 2 50%	そうではない 0 0%	全くそうではない 0 0%	3.8	4.3	-	
10	貴方は、この授業は次のどの形式・スタイルの授業であると思いますか	講義中心の授業 4 100%	アクティブラーニング型 0 0%	実技・語学習得型 0 0%			-	-		
11	貴方にとって、この授業を受講することで、向上・成長したものは、次の事項のうち主にどれだと思いますか (複数回答可)	教養専門知識 1 25%	ものの考え方、情報収集力や分析力 2 50%	会話、討議、発表などコミュニケーション力 0 0%	課題発見・解決力 2 50%	自己学習力 0 0%	実技能力や外国語能力等 0 0%	-	-	
12	貴方は、この授業によって社会の様々な現象や課題、または他国の文化や事情、貴方自身の健康増進や運動能力向上について関心を持つようになりましたか	大いにそうである 1 25%	そうである 0 0%	どちらともいえない 2 50%	そうではない 1 25%	全くそうではない 0 0%	3.3	4.1	-	
13	これまでの各項目を踏まえた場合、この授業は貴方にとって良い授業でしたか	大いにそうである 1 25%	そうである 1 25%	どちらともいえない 2 50%	そうではない 0 0%	全くそうではない 0 0%	3.8	4.3	-	
	内訳 (日本人学生)	1 25%	1 25%	2 50%	0 0%	0 0%	3.8	4.3	-	
	(留学生)	0 -	0 -	0 -	0 -	0 -	-	4.3	-	

(注) %は有効回答数に対する比率。平均値は選択肢1=5点、選択肢5=1点とした加重平均。「要改善」欄の▲●のある科目については「授業改善計画書」を提出してください。

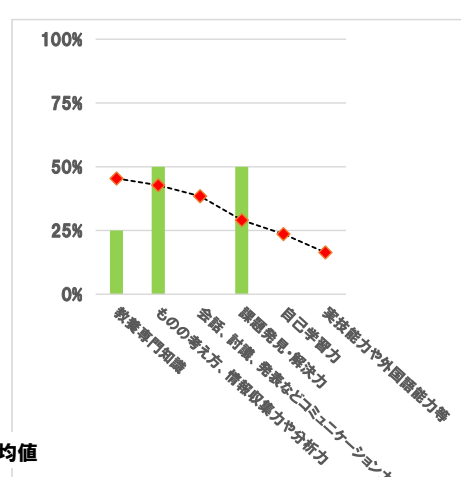
●質問項目別平均値



●質問10回答内訳



●質問11回答内訳



(注) ■:本科目数値 ▲:同類科目の平均値

●自由記述欄 (2文字以下のコメントおよび「特になし」にあたる記述は省略)

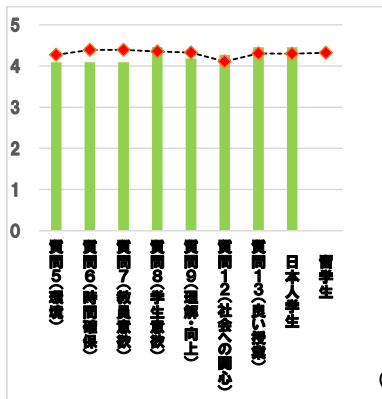
(省略)

科目別各回答率分布表

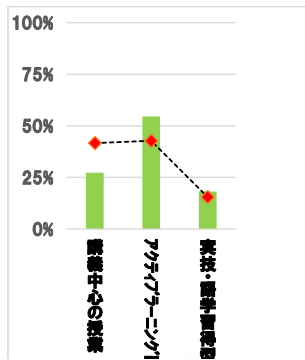
質問番号	質問項目	選択肢 回答数 (%)	選択肢 回答数 (%)	選択肢 回答数 (%)	選択肢 回答数 (%)	選択肢 回答数 (%)	選択肢 回答数 (%)	平均 値	同類 型	改善
1	貴方の学年を教えてください	1年生 11 100%	2年生 0 0%	3年生 0 0%	4年生 0 0%	交換留学生 0 0%		-	-	
2	貴方は、次のどれに該当しますか	日本人学生 11 100%	留学生 0 0%	社会人学生 0 0%	交換留学生 0 0%			-	-	
3	貴方のこの授業における出席状況を教えてください	欠席無し 4 36%	1~3回 7 64%	4~5回 0 0%	6回以上 0 0%			-	-	
4	貴方は、この授業の予習、復習を週に何時間くらいしていますか	5時間以上 0 0%	約4時間 0 0%	約3時間 1 9%	約2時間 0 0%	1時間以下 10 91%		-	-	
5	この授業では、私語や離席などがなく、授業を受ける環境が適切に確保されていましたか	大いにそうである 4 36%	そうである 6 55%	どちらともいえない 0 0%	そうではない 0 0%	全くそうではない 1 9%		4.1	4.3	-
6	この授業では、受講生が考え、また作業を行うための時間が十分確保されていますか	大いにそうである 3 27%	そうである 6 55%	どちらともいえない 2 18%	そうではない 0 0%	全くそうではない 0 0%		4.1	4.4	-
7	教員は、十分な準備や工夫を行うなど、この授業に意欲的に取り組んでいましたか	大いにそうである 4 36%	そうである 6 55%	どちらともいえない 0 0%	そうではない 0 0%	全くそうではない 1 9%		4.1	4.4	-
8	貴方は、この授業に興味や関心を持ち、意欲的に取り組むことができましたか?	大いにそうである 6 55%	そうである 4 36%	どちらともいえない 1 9%	そうではない 0 0%	全くそうではない 0 0%		4.5	4.4	-
9	貴方は、この授業の内容を理解し、自身の知識・能力の向上に十分役立てることができましたか	大いにそうである 3 27%	そうである 7 64%	どちらともいえない 1 9%	そうではない 0 0%	全くそうではない 0 0%		4.2	4.3	-
10	貴方は、この授業は次のどの形式・スタイルの授業であると思いますか	講義中心の授業 3 27%	アクティブラーニング型 6 55%	実技・語学習得型 2 18%				-	-	
11	貴方にとって、この授業を受講することで、向上・成長したものは、次の事項のうち主にどれだと思いますか (複数回答可)	教養専門知識 2 18%	ものの考え方、情報収集力や分析力 2 18%	会話、討議、発表などコミュニケーション力 8 73%	課題発見・解決力 6 55%	自己学習力 2 18%	実技能力や外国語能力等 1 9%	-	-	
12	貴方は、この授業によって社会の様々な現象や課題、または他国の文化や事情、貴方自身の健康増進や運動能力向上について関心を持つようになりましたか?	大いにそうである 5 45%	そうである 4 36%	どちらともいえない 2 18%	そうではない 0 0%	全くそうではない 0 0%		4.3	4.1	-
13	これまでの各項目を踏まえた場合、この授業は貴方にとって良い授業でしたか?	大いにそうである	そうである	どちらともいえない	そうではない	全くそうではない		4.5	4.3	-
	内訳 (日本人学生) (留学生)	6 55% 0 -	4 36% 0 -	1 9% 0 -	0 0% 0 -	0 0% 0 -		4.5 -	4.3 4.3	

(注) %は有効回答数に対する比率。平均値は選択肢1=5点、選択肢5=1点とした加重平均。「要改善」欄の▲のある科目については「授業改善計画書」を提出してください。

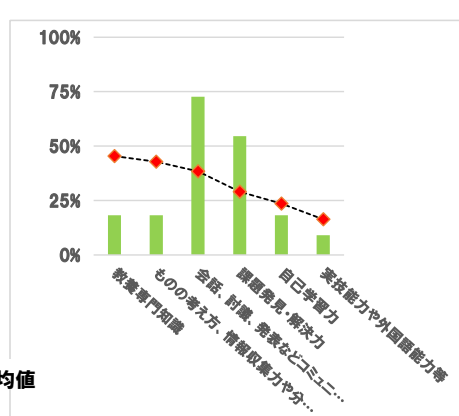
●質問項目別平均値



●質問10回答内訳



●質問11回答内訳



(注) ■:本科目数値 ▲:同類科目の平均値

●自由記述欄 (2文字以下のコメントおよび「特になし」にあたる記述は省略)

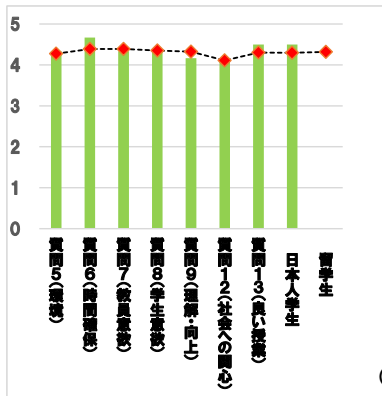
(省略)

科目別各回答率分布表

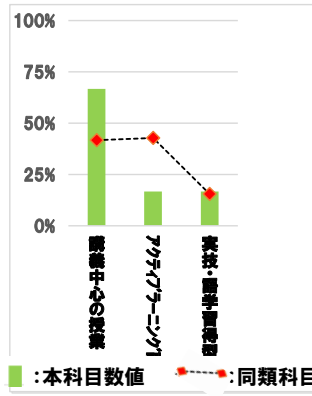
質問番号	質問項目	選択肢 回答数 (%)	選択肢 回答数 (%)	選択肢 回答数 (%)	選択肢 回答数 (%)	選択肢 回答数 (%)	選択肢 回答数 (%)	平均値	同類型	改善
1	貴方の学年を教えてください	1年生 0 0%	2年生 6 100%	3年生 0 0%	4年生 0 0%	交換留学生	0 0%	-	-	
2	貴方は、次のどれに該当しますか	日本人学生 6 100%	留学生 0 0%	社会人学生 0 0%	交換留学生 0 0%		0 0%	-	-	
3	貴方のこの授業における出席状況を教えてください	欠席無し 3 50%	1~3回 2 33%	4~5回 1 17%	6回以上 0 0%		0 0%	-	-	
4	貴方は、この授業の予習、復習を週に何時間くらいしていますか	5時間以上 0 0%	約4時間 0 0%	約3時間 0 0%	約2時間 0 0%	1時間以下 6 100%		-	-	
5	この授業では、私語や離席などがなく、授業を受ける環境が適切に確保されていますか	大いにそうである 3 50%	そうである 2 33%	どちらともいえない 1 17%	そうではない 0 0%	全くそうではない 0 0%		4.3	4.3	-
6	この授業では、受講生が考え、また作業を行うための時間が十分確保されていますか	大いにそうである 4 67%	そうである 2 33%	どちらともいえない 0 0%	そうではない 0 0%	全くそうではない 0 0%		4.7	4.4	-
7	教員は、十分な準備や工夫を行うなど、この授業に意欲的に取り組んでいましたか	大いにそうである 2 33%	そうである 4 67%	どちらともいえない 0 0%	そうではない 0 0%	全くそうではない 0 0%		4.3	4.4	-
8	貴方は、この授業に興味や関心を持ち、意欲的に取り組むことができましたか	大いにそうである 2 33%	そうである 4 67%	どちらともいえない 0 0%	そうではない 0 0%	全くそうではない 0 0%		4.3	4.4	-
9	貴方は、この授業の内容を理解し、自身の知識・能力の向上に十分役立てることができましたか	大いにそうである 3 50%	そうである 1 17%	どちらともいえない 2 33%	そうではない 0 0%	全くそうではない 0 0%		4.2	4.3	-
10	貴方は、この授業は次のどの形式・スタイルの授業であると思いますか	講義中心の授業 4 67%	アクティブラーニング型 1 17%	実技・語学習得型 1 17%				-	-	
11	貴方にとって、この授業を受講することで、向上・成長したものは、次の事項のうち主にどれだと思いますか (複数回答可)	教養専門知識 1 17%	ものの考え方、情報収集力や分析力 5 83%	会話、討議、発表などコミュニケーション力 1 17%	課題発見・解決力 1 17%	自己学習力 2 33%	実技能力や外国語能力等 1 17%	-	-	
12	貴方は、この授業によって社会の様々な現象や課題、または他国の文化や事情、貴方自身の健康増進や運動能力向上について関心を持つようになりましたか	大いにそうである 2 33%	そうである 3 50%	どちらともいえない 1 17%	そうではない 0 0%	全くそうではない 0 0%		4.2	4.1	-
13	これまでの各項目を踏まえた場合、この授業は貴方にとって良い授業でしたか	大いにそうである 3 50%	そうである 3 50%	どちらともいえない 0 0%	そうではない 0 0%	全くそうではない 0 0%		4.5	4.3	-
	内訳 (日本人学生)	3 50%	3 50%	0 0%	0 0%	0 0%		4.5	4.3	-
	(留学生)	0 -	0 -	0 -	0 -	0 -		-	4.3	-

(注) %は有効回答数に対する比率。平均値は選択肢5=5点、選択肢1=1点とした加重平均。「要改善」欄の▲●のある科目については「授業改善計画書」を提出してください。

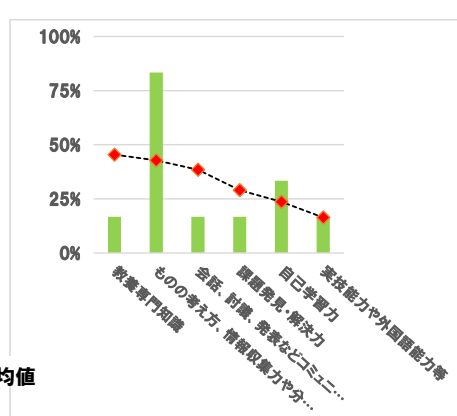
●質問項目別平均値



●質問10回答内訳



●質問11回答内訳



(注) ■:本科目数値 ▲:同類科目の平均値

●自由記述欄 (2文字以下のコメントおよび「特になし」にあたる記述は省略)

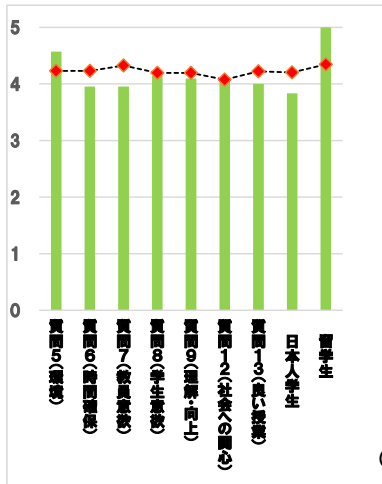
(省略)

科目別各回答率分布表

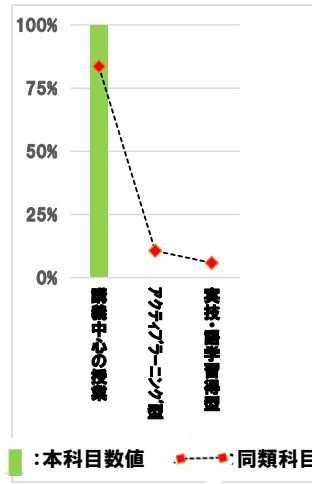
質問番号	質問項目	選択肢1 回答数 (%)	選択肢2 回答数 (%)	選択肢3 回答数 (%)	選択肢4 回答数 (%)	選択肢5 回答数 (%)	選択肢6 回答数 (%)	平均値	同類型	改善
1	貴方の学年を教えてください	1年生 0 0%	2年生 16 76%	3年生 3 14%	4年生 0 0%	交換留学生 2 10%		-	-	
2	貴方は、次のどれに該当しますか	日本人学生 18 86%	留学生 1 5%	社会人学生 0 0%	交換留学生 2 10%	0 0%		-	-	
3	貴方のこの授業における出席状況を教えてください	欠席無し 8 38%	1～3回 12 57%	4～5回 1 5%	6回以上 0 0%	0 0%		-	-	
4	貴方は、この授業の予習、復習を週に何時間くらいしていますか	5時間以上 0 0%	約4時間 0 0%	約3時間 3 14%	約2時間 3 14%	1時間以下 15 71%		-	-	
5	この授業では、私語や離席などがなく、授業を受ける環境が適切に確保されていましたか	大いにそうである 14 67%	そうである 5 24%	どちらともいえない 2 10%	そうではない 0 0%	全くそうではない 0 0%		4.6	4.2	-
6	この授業では、受講生が考え、また作業を行うための時間が十分確保されていましたか	大いにそうである 8 38%	そうである 7 33%	どちらともいえない 4 19%	そうではない 1 5%	全くそうではない 1 5%		4.0	4.2	-
7	教員は、十分な準備や工夫を行うなど、この授業に意欲的に取り組んでいましたか	大いにそうである 8 38%	そうである 8 38%	どちらともいえない 3 14%	そうではない 0 0%	全くそうではない 2 10%		4.0	4.3	-
8	貴方は、この授業に興味や関心を持ち、意欲的に取り組むことができましたか?	大いにそうである 7 33%	そうである 10 48%	どちらともいえない 4 19%	そうではない 0 0%	全くそうではない 0 0%		4.1	4.2	-
9	貴方は、この授業の内容を理解し、自身の知識・能力の向上に十分役立てることができましたか	大いにそうである 7 33%	そうである 9 43%	どちらともいえない 5 24%	そうではない 0 0%	全くそうではない 0 0%		4.1	4.2	-
10	貴方は、この授業は次のどの形式・スタイルの授業であると思いますか	講義中心の授業 21 100%	アクティブラーニング型 0 0%	実技・語学習得型 0 0%				-	-	
11	貴方にとって、この授業を受講することで、向上・成長したものは、次の事項のうち主にどれだと思いますか (複数回答可)	教養専門知識 15 71%	ものの考え方、情報取集力や分析力 7 33%	会話、討議、発表などコミュニケーション力 0 0%	課題発見・解決力 3 14%	自己学習力 2 10%	実技能力や外国語能力等 1 5%	-	-	
12	貴方は、この授業によって社会の様々な現象や課題、または他国の文化や事情、貴方自身の健康増進や運動能力向上について関心を持つようになりましたか?	大いにそうである 7 33%	そうである 10 48%	どちらともいえない 3 14%	そうではない 0 0%	全くそうではない 1 5%		4.0	4.1	-
13	これまでの各項目を踏まえた場合、この授業は貴方にとって良い授業でしたか?	大いにそうである 6 29%	そうである 11 52%	どちらともいえない 3 14%	そうではない 0 0%	全くそうではない 1 5%		4.0	4.2	-
	内訳 (日本人学生) (留学生)	3 17% 1 100%	11 61% 0 0%	3 17% 0 0%	0 0% 0 0%	1 6% 0 0%		3.8 5.0	4.2 4.3	

(注) %は有効回答数に対する比率。平均値は選択肢1=5点、選択肢5=1点とした加重平均。「要改善」欄の▲のある科目については「授業改善計画」を提出してください。

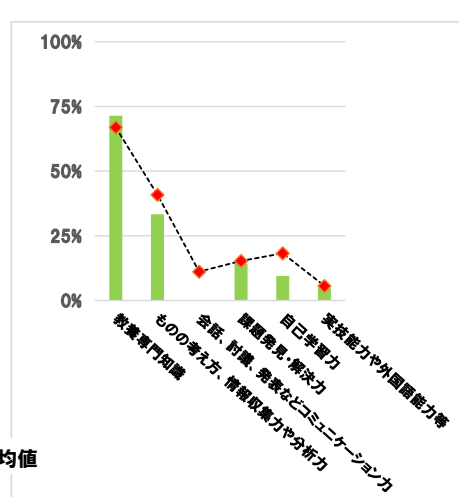
●質問項目別平均値



●質問10回答内訳



●質問11回答内訳



(注) ■:本科目数値 ▲:同類科目の平均値

●自由記述欄 (2文字以下のコメントおよび「特になし」にあたる記述は省略)

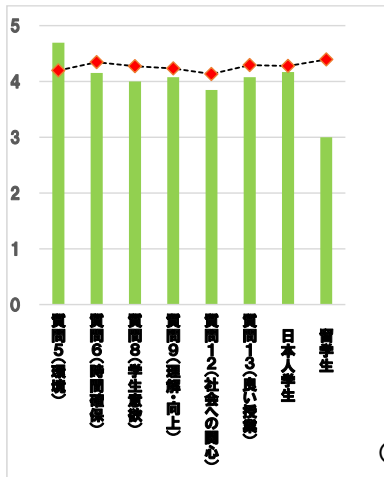
(省略)

科目別各回答率分布表

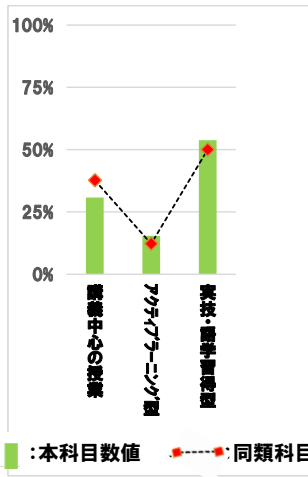
質問番号	質問項目	選択肢 回答数 (%)	選択肢 回答数 (%)	選択肢 回答数 (%)	選択肢 回答数 (%)	選択肢 回答数 (%)	選択肢 回答数 (%)	平均 値	同類 型	改善
1	貴方の学年を教えてください	1年生 12 92%	2年生 0 0%	3年生 1 8%	4年生 0 0%	交換留学生 0 0%		-	-	
2	貴方は、次のどれに該当しますか	日本人学生 12 92%	留学生 1 8%	社会人学生 0 0%	交換留学生 0 0%			-	-	
3	貴方のこの授業における出席状況を教えてください	欠席無し 4 31%	1～3回 7 54%	4～5回 1 8%	6回以上 1 8%			-	-	
4	貴方は、この授業の予習、復習を週に何時間くらいしていますか	5時間以上 0 0%	約4時間 0 0%	約3時間 0 0%	約2時間 4 31%	1時間以下 9 69%		-	-	
5	この授業では、私語や離席などがなく、授業を受ける環境が適切に確保されていましたか	大いにそうである 10 77%	そうである 2 15%	どちらともいえない 1 8%	そうではない 0 0%	全くそうではない 0 0%		4.7	4.2	-
6	この授業では、受講生が考え、また作業を行うための時間が十分確保されていましたか	大いにそうである 3 23%	そうである 9 69%	どちらともいえない 1 8%	そうではない 0 0%	全くそうではない 0 0%		4.2	4.3	-
7	教員は、十分な準備や工夫を行うなど、この授業に意欲的に取り組んでいましたか	大いにそうである 3 23%	そうである 9 69%	どちらともいえない 0 0%	そうではない 1 8%	全くそうではない 0 0%		4.1	4.4	-
8	貴方は、この授業に興味や関心を持ち、意欲的に取り組むことができましたか	大いにそうである 4 31%	そうである 6 46%	どちらともいえない 2 15%	そうではない 1 8%	全くそうではない 0 0%		4.0	4.3	-
9	貴方は、この授業の内容を理解し、自身の知識・能力の向上に十分役立てることができましたか	大いにそうである 3 23%	そうである 9 69%	どちらともいえない 0 0%	そうではない 1 8%	全くそうではない 0 0%		4.1	4.2	-
10	貴方は、この授業は次のどの形式・スタイルの授業であると思いますか	講義中心の授業 4 31%	アクティブラーニング型 2 15%	実技・語学習得型 7 54%				-	-	
11	貴方にとって、この授業を受講することで、向上・成長したものは、次の事項のうち主にどれだと思いますか (複数回答可)	教養専門知識 3 23%	ものの考え方、情報収集力や分析力 0 0%	会話、討議、発表などコミュニケーション力 4 31%	課題発見・解決力 0 0%	自己学習力 3 23%	実技能力や外国語能力等 7 54%	-	-	
12	貴方は、この授業によって社会の様々な現象や課題、または他国の文化や事情、貴方自身の健康増進や運動能力向上について関心を持つようになりましたか	大いにそうである 3 23%	そうである 6 46%	どちらともいえない 3 23%	そうではない 1 8%	全くそうではない 0 0%		3.8	4.1	-
13	これまでの各項目を踏まえた場合、この授業は貴方にとって良い授業でしたか	大いにそうである 4 31%	そうである 7 54%	どちらともいえない 1 8%	そうではない 1 8%	全くそうではない 0 0%		4.1	4.3	-
	内訳 (日本人学生)	4 33%	7 58%	0 0%	1 8%	0 0%		4.2	4.3	
	(留学生)	0 0%	0 0%	1 100%	0 0%	0 0%		3.0	4.4	

(注) %は有効回答数に対する比率。平均値は選択肢1=5点、選択肢5=1点とした加重平均。「要改善」欄の▲●のある科目については「授業改善計画書」を提出してください。

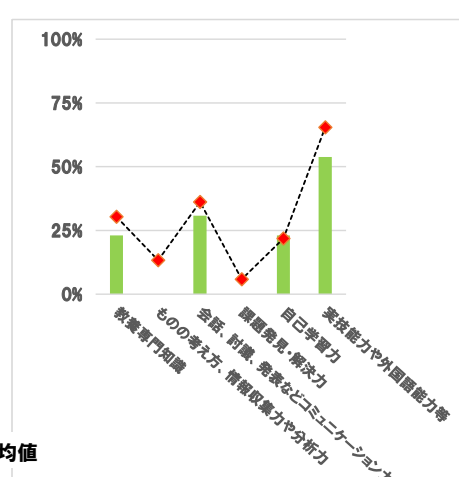
●質問項目別平均値



●質問10回答内訳



●質問11回答内訳



(注) ■:本科目数値 ●:同類科目の平均値

●自由記述欄 (2文字以下のコメントおよび「特になし」にあたる記述は省略)

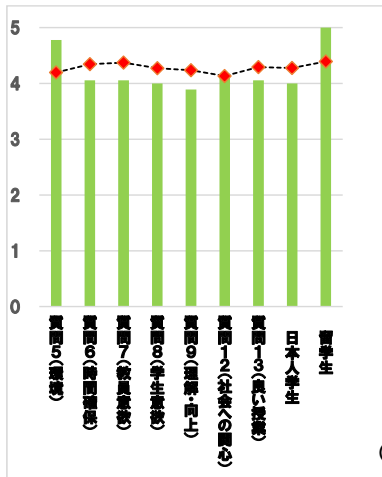
(省略)

科目別各回答率分布表

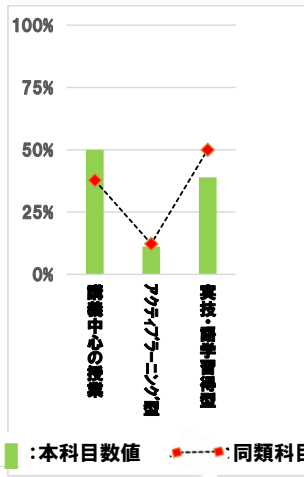
質問番号	質問項目	選択肢 回答数 (%)	選択肢 回答数 (%)	選択肢 回答数 (%)	選択肢 回答数 (%)	選択肢 回答数 (%)	平均 値	同類 型	改善
1	貴方の学年を教えてください	1年生 17 94%	2年生 0 0%	3年生 0 0%	4年生 1 6%	交換留学生 0 0%	-	-	
2	貴方は、次のどれに該当しますか	日本人学生 17 94%	留学生 1 6%	社会人学生 0 0%	交換留学生 0 0%		-	-	
3	貴方のこの授業における出席状況を教えてください	欠席無し 10 56%	1～3回 8 44%	4～5回 0 0%	6回以上 0 0%		-	-	
4	貴方は、この授業の予習、復習を週に何時間くらいしていますか	5時間以上 0 0%	約4時間 0 0%	約3時間 0 0%	約2時間 10 56%	1時間以下 8 44%	-	-	
5	この授業では、私語や離席などがなく、授業を受ける環境が適切に確保されていましたか	大いにそうである 15 83%	そうである 2 11%	どちらともいえない 1 6%	そうではない 0 0%	全くそうではない 0 0%	4.8	4.2	-
6	この授業では、受講生が考え、また作業を行うための時間が十分確保されていますか	大いにそうである 8 44%	そうである 4 22%	どちらともいえない 5 28%	そうではない 1 6%	全くそうではない 0 0%	4.1	4.3	-
7	教員は、十分な準備や工夫を行うなど、この授業に意欲的に取り組んでいましたか	大いにそうである 6 33%	そうである 9 50%	どちらともいえない 2 11%	そうではない 0 0%	全くそうではない 1 6%	4.1	4.4	-
8	貴方は、この授業に興味や関心を持ち、意欲的に取り組むことができましたか	大いにそうである 6 33%	そうである 8 44%	どちらともいえない 3 17%	そうではない 0 0%	全くそうではない 1 6%	4.0	4.3	-
9	貴方は、この授業の内容を理解し、自身の知識・能力の向上に十分役立てることができましたか	大いにそうである 4 22%	そうである 11 61%	どちらともいえない 1 6%	そうではない 1 6%	全くそうではない 1 6%	3.9	4.2	-
10	貴方は、この授業は次のどの形式・スタイルの授業であると思いますか	講義中心の授業 9 50%	アクティブラーニング型 2 11%	実技・語学習得型 7 39%			-	-	
11	貴方にとって、この授業を受講することで、向上・成長したものは、次の事項のうち主にどれだと思いますか (複数回答可)	教養専門知識 3 17%	ものの考え方、情報収集力や分析力 4 22%	会話、討議、発表などコミュニケーション力 2 11%	課題発見・解決力 0 0%	自己学習力 6 33%		14 78%	
12	貴方は、この授業によって社会の様々な現象や課題、または他国の文化や事情、貴方自身の健康増進や運動能力向上について関心を持つようになりましたか	大いにそうである 7 39%	そうである 8 44%	どちらともいえない 2 11%	そうではない 0 0%	全くそうではない 1 6%	4.1	4.1	-
13	これまでの各項目を踏まえた場合、この授業は貴方にとって良い授業でしたか	大いにそうである 6 33%	そうである 9 50%	どちらともいえない 2 11%	そうではない 0 0%	全くそうではない 1 6%	4.1	4.3	-
	内訳 (日本人学生)	5 29%	9 53%	2 12%	0 0%	1 6%	4.0	4.3	
	内訳 (留学生)	1 100%	0 0%	0 0%	0 0%	0 0%	5.0	4.4	

(注) %は有効回答数に対する比率。平均値は選択肢1=5点、選択肢5=1点とした加重平均。「要改善」欄の▲●のある科目については「授業改善計画書」を提出してください。

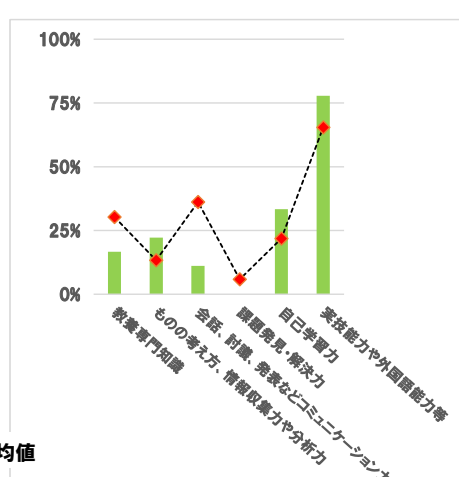
●質問項目別平均値



●質問10回答内訳



●質問11回答内訳



(注) ■:本科目数値 ▲:同類科目の平均値

●自由記述欄 (2文字以下のコメントおよび「特になし」にあたる記述は省略)

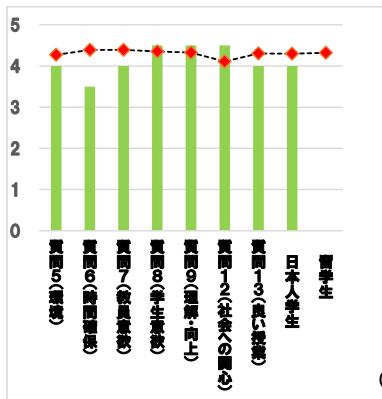
(省略)

科目別各回答率分布表

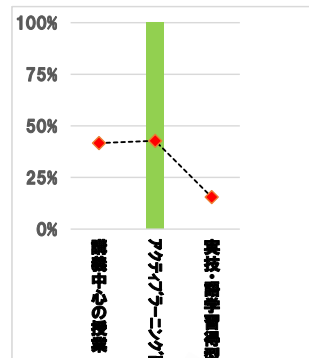
質問番号	質問項目	選択肢 回答数 (%)	選択肢 回答数 (%)	選択肢 回答数 (%)	選択肢 回答数 (%)	選択肢 回答数 (%)	選択肢 回答数 (%)	平均 値	同類 型	改善
1	貴方の学年を教えてください	1年生 0 0%	2年生 0 0%	3年生 2 100%	4年生 0 0%	交換留学生 0 0%		-	-	
2	貴方は、次のどれに該当しますか	日本人学生 2 100%	留学生 0 0%	社会人学生 0 0%	交換留学生 0 0%			-	-	
3	貴方のこの授業における出席状況を教えてください	欠席無し 0 0%	1~3回 2 100%	4~5回 0 0%	6回以上 0 0%			-	-	
4	貴方は、この授業の予習、復習を週に何時間くらいしていますか	5時間以上 0 0%	約4時間 0 0%	約3時間 0 0%	約2時間 0 0%	1時間以下 2 100%		-	-	
5	この授業では、私語や離席などがなく、授業を受ける環境が適切に確保されていましたか	大いにそうである 0 0%	そうである 2 100%	どちらともいえない 0 0%	そうではない 0 0%	全くそうではない 0 0%		4.0	4.3	-
6	この授業では、受講生が考え、また作業を行うための時間が十分確保されていましたか	大いにそうである 0 0%	そうである 1 50%	どちらともいえない 1 50%	そうではない 0 0%	全くそうではない 0 0%		3.5	4.4	-
7	教員は、十分な準備や工夫を行うなど、この授業に意欲的に取り組んでいましたか	大いにそうである 0 0%	そうである 2 100%	どちらともいえない 0 0%	そうではない 0 0%	全くそうではない 0 0%		4.0	4.4	-
8	貴方は、この授業に興味や関心を持ち、意欲的に取り組むことができましたか?	大いにそうである 1 50%	そうである 1 50%	どちらともいえない 0 0%	そうではない 0 0%	全くそうではない 0 0%		4.5	4.4	-
9	貴方は、この授業の内容を理解し、自身の知識・能力の向上に十分役立てることができましたか	大いにそうである 1 50%	そうである 1 50%	どちらともいえない 0 0%	そうではない 0 0%	全くそうではない 0 0%		4.5	4.3	-
10	貴方は、この授業は次のどの形式・スタイルの授業であると思いますか	講義中心の授業 0 0%	アクティブラーニング型 2 100%	実技・語学習得型 0 0%				-	-	
11	貴方にとって、この授業を受講することで、向上・成長したものは、次の事項のうち主にどれだと思いますか (複数回答可)	教養専門知識 1 50%	ものの考え方、情報収集力や分析力 1 50%	会話、討議、発表などコミュニケーション力 1 50%	課題発見・解決力 1 50%	自己学習力 1 50%	実技能力や外国語能力等 0 0%	-	-	
12	貴方は、この授業によって社会の様々な現象や課題、または他国の文化や事情、貴方自身の健康増進や運動能力向上について関心を持つようになりましたか?	大いにそうである 1 50%	そうである 1 50%	どちらともいえない 0 0%	そうではない 0 0%	全くそうではない 0 0%		4.5	4.1	-
13	これまでの各項目を踏まえた場合、この授業は貴方にとって良い授業でしたか?	大いにそうである 0 0%	そうである 2 100%	どちらともいえない 0 0%	そうではない 0 0%	全くそうではない 0 0%		4.0	4.3	-
	内訳 (日本人学生) (留学生)	0 0% 0 -	2 100% 0 -	0 0% 0 -	0 0% 0 -	0 0% 0 -		4.0 -	4.3 4.3	

(注) %は有効回答数に対する比率。平均値は選択肢1=5点、選択肢5=1点とした加重平均。「要改善」欄の▲のある科目については「授業改善計画書」を提出してください。

●質問項目別平均値

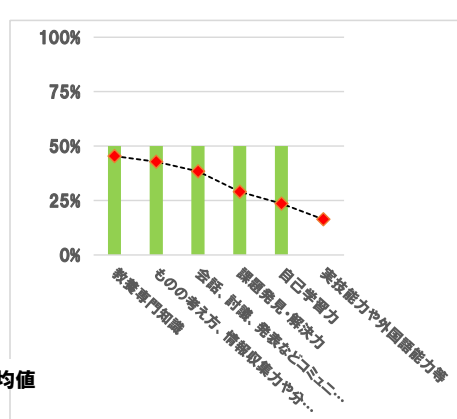


●質問10回答内訳



(注) ■:本科目数値 ▲:同類科目の平均値

●質問11回答内訳



●自由記述欄 (2文字以下のコメントおよび「特になし」にあたる記述は省略)

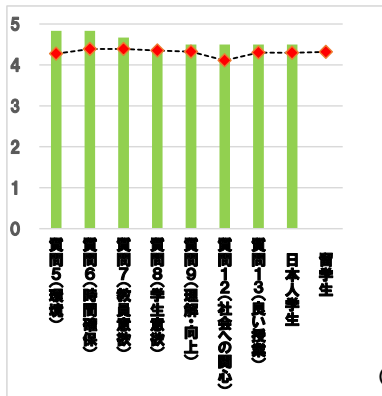
(省略)

科目別各回答率分布表

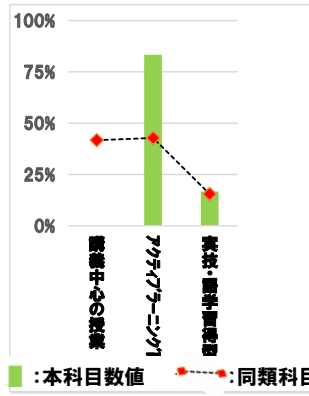
質問番号	質問項目	選択肢 回答数 (%)	選択肢 回答数 (%)	選択肢 回答数 (%)	選択肢 回答数 (%)	選択肢 回答数 (%)	選択肢 回答数 (%)	平均値	同類型	改善
1	貴方の学年を教えてください	1年生 0 0%	2年生 6 100%	3年生 0 0%	4年生 0 0%	交換留学生 0 0%		-	-	
2	貴方は、次のどれに該当しますか	日本人学生 6 100%	留学生 0 0%	社会人学生 0 0%	交換留学生 0 0%			-	-	
3	貴方のこの授業における出席状況を教えてください	欠席無し 5 83%	1~3回 1 17%	4~5回 0 0%	6回以上 0 0%			-	-	
4	貴方は、この授業の予習、復習を週に何時間くらいしていますか	5時間以上 0 0%	約4時間 0 0%	約3時間 0 0%	約2時間 1 17%	1時間以下 5 83%		-	-	
5	この授業では、私語や離席などがなく、授業を受ける環境が適切に確保されていますか	大いにそうである 5 83%	そうである 1 17%	どちらともいえない 0 0%	そうではない 0 0%	全くそうではない 0 0%		4.8	4.3	-
6	この授業では、受講生が考え、また作業を行うための時間が十分確保されていますか	大いにそうである 5 83%	そうである 1 17%	どちらともいえない 0 0%	そうではない 0 0%	全くそうではない 0 0%		4.8	4.4	-
7	教員は、十分な準備や工夫を行うなど、この授業に意欲的に取り組んでいましたか	大いにそうである 4 67%	そうである 2 33%	どちらともいえない 0 0%	そうではない 0 0%	全くそうではない 0 0%		4.7	4.4	-
8	貴方は、この授業に興味や関心を持ち、意欲的に取り組むことができましたか	大いにそうである 3 50%	そうである 2 33%	どちらともいえない 1 17%	そうではない 0 0%	全くそうではない 0 0%		4.3	4.4	-
9	貴方は、この授業の内容を理解し、自身の知識・能力の向上に十分役立てることができましたか	大いにそうである 4 67%	そうである 1 17%	どちらともいえない 1 17%	そうではない 0 0%	全くそうではない 0 0%		4.5	4.3	-
10	貴方は、この授業は次のどの形式・スタイルの授業であると思いますか	講義中心の授業 0 0%	アクティブラーニング型 5 83%	実技・語学習得型 1 17%				-	-	
11	貴方にとって、この授業を受講することで、向上・成長したものは、次の事項のうち主にどれだと思いますか (複数回答可)	教養専門知識 2 33%	ものの考え方、情報収集力や分析力 2 33%	会話、討議、発表などコミュニケーション力 3 50%	課題発見・解決力 1 17%	自己学習力 3 50%	実技能力や外国語能力等 0 0%	-	-	
12	貴方は、この授業によって社会の様々な現象や課題、または他国の文化や事情、貴方自身の健康増進や運動能力向上について関心を持つようになりましたか	大いにそうである 4 67%	そうである 1 17%	どちらともいえない 1 17%	そうではない 0 0%	全くそうではない 0 0%		4.5	4.1	-
13	これまでの各項目を踏まえた場合、この授業は貴方にとって良い授業でしたか	大いにそうである 4 67%	そうである 1 17%	どちらともいえない 1 17%	そうではない 0 0%	全くそうではない 0 0%		4.5	4.3	
		内訳 (日本人学生) 4 67%	1 17%	1 17%	0 0%	0 0%		4.5	4.3	
	内訳 (留学生)	0 -	0 -	0 -	0 -	0 -		-	4.3	

(注) %は有効回答数に対する比率。平均値は選択肢1=5点、選択肢5=1点とした加重平均。「要改善」欄の▲●のある科目については「授業改善計画書」を提出してください。

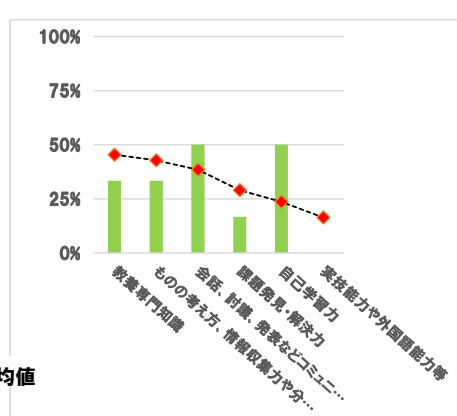
●質問項目別平均値



●質問10回答内訳



●質問11回答内訳



(注) ■:本科目数値 ▲:同類型科目の平均値

●自由記述欄 (2文字以下のコメントおよび「特になし」にあたる記述は省略)

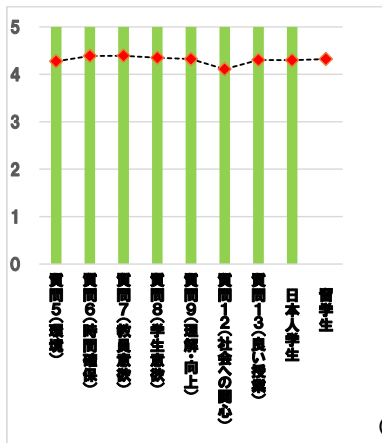
(省略)

科目別各回答率分布表

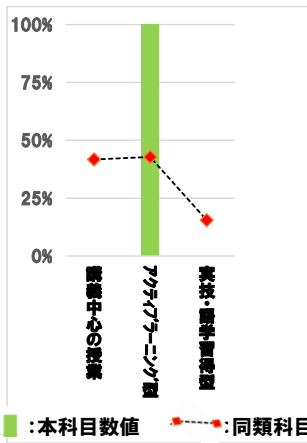
質問番号	質問項目	選択肢 回答数 (%)	選択肢 回答数 (%)	選択肢 回答数 (%)	選択肢 回答数 (%)	選択肢 回答数 (%)	平均 値	同類 型	改 善
1	貴方の学年を教えてください	1年生 0 0%	2年生 0 0%	3年生 0 0%	4年生 1 100%	交換留学生 0 0%	-	-	
2	貴方は、次のどれに該当しますか	日本人学生 1 100%	留学生 0 0%	社会人学生 0 0%	交換留学生 0 0%		-	-	
3	貴方のこの授業における出席状況を教えてください	欠席無し 0 0%	1~3回 1 100%	4~5回 0 0%	6回以上 0 0%		-	-	
4	貴方は、この授業の予習、復習を週に何時間くらいしていますか	5時間以上 0 0%	約4時間 0 0%	約3時間 0 0%	約2時間 0 0%	1時間以下 1 100%	-	-	
5	この授業では、私語や離席などがなく、授業を受ける環境が適切に確保されていましたか	大いにそうである 1 100%	そうである 0 0%	どちらともいえない 0 0%	そうではない 0 0%	全くそうではない 0 0%	5.0	4.3	-
6	この授業では、受講生が考え、また作業を行うための時間が十分確保されていましたか	大いにそうである 1 100%	そうである 0 0%	どちらともいえない 0 0%	そうではない 0 0%	全くそうではない 0 0%	5.0	4.4	-
7	教員は、十分な準備や工夫を行うなど、この授業に意欲的に取り組んでいましたか	大いにそうである 1 100%	そうである 0 0%	どちらともいえない 0 0%	そうではない 0 0%	全くそうではない 0 0%	5.0	4.4	-
8	貴方は、この授業に興味や関心を持ち、意欲的に取り組むことができましたか?	大いにそうである 1 100%	そうである 0 0%	どちらともいえない 0 0%	そうではない 0 0%	全くそうではない 0 0%	5.0	4.4	-
9	貴方は、この授業の内容を理解し、自身の知識・能力の向上に十分役立てることができましたか	大いにそうである 1 100%	そうである 0 0%	どちらともいえない 0 0%	そうではない 0 0%	全くそうではない 0 0%	5.0	4.3	-
10	貴方は、この授業は次のどの形式・スタイルの授業であると思いますか	講義中心の授業 0 0%	アクティブラーニング型 1 100%	実技・語学習得型 0 0%			-	-	
11	貴方にとって、この授業を受講することで、向上・成長したものは、次の事項のうち主にどれだと思いますか (複数回答可)	教養専門知識 0 0%	ものの考え方、情報収集力や分析力 1 100%	会話、討議、発表などコミュニケーション力 0 0%	課題発見・解決力 1 100%	自己学習力 0 0%	実技能力や外国語能力等 0 0%	-	-
12	貴方は、この授業によって社会の様々な現象や課題、または他国の文化や事情、貴方自身の健康増進や運動能力向上について関心を持つようになりましたか?	大いにそうである 1 100%	そうである 0 0%	どちらともいえない 0 0%	そうではない 0 0%	全くそうではない 0 0%	5.0	4.1	-
13	これまでの各項目を踏まえた場合、この授業は貴方にとって良い授業でしたか?	大いにそうである 1 100%	そうである 0 0%	どちらともいえない 0 0%	そうではない 0 0%	全くそうではない 0 0%	5.0	4.3	-
	内訳 (日本人学生) (留学生)	1 100% 0 -	0 0% 0 -	0 0% 0 -	0 0% 0 -	0 0% 0 -	5.0 -	4.3 4.3	

(注) %は有効回答数に対する比率。平均値は選択肢1=5点、選択肢5=1点とした加重平均。「要改善」欄の▲●のある科目については「授業改善計画書」を提出してください。

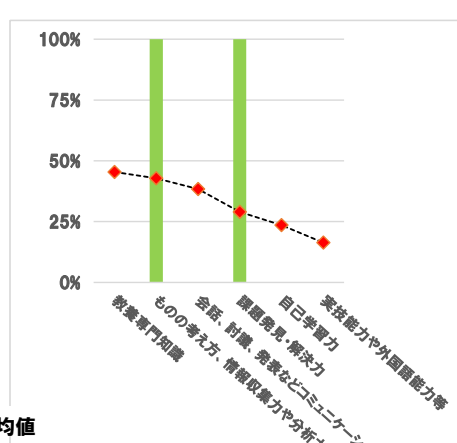
●質問項目別平均値



●質問10回答内訳



●質問11回答内訳



(注) ■:本科目数値 ▲:同類科目の平均値

●自由記述欄 (2文字以下のコメントおよび「特になし」にあたる記述は省略)

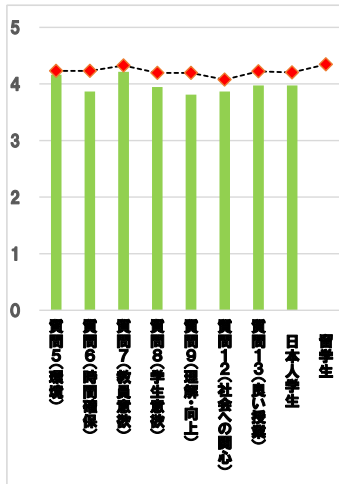
(省略)

科目別各回答率分布表

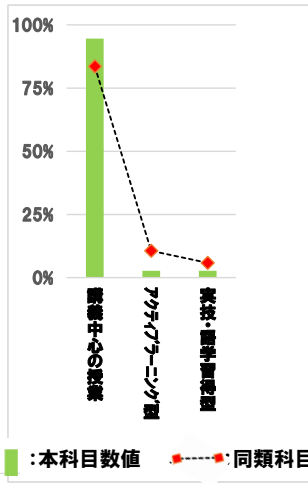
質問番号	質問項目	選択肢1 回答数 (%)	選択肢2 回答数 (%)	選択肢3 回答数 (%)	選択肢4 回答数 (%)	選択肢5 回答数 (%)	選択肢6 回答数 (%)	平均値	同類型	改善
1	貴方の学年を教えてください	1年生 34 92%	2年生 3 8%	3年生 0 0%	4年生 0 0%	交換留学生 0 0%		-	-	
2	貴方は、次のどれに該当しますか	日本人学生 37 100%	留学生 0 0%	社会人学生 0 0%	交換留学生 0 0%			-	-	
3	貴方のこの授業における出席状況を教えてください	欠席無し 23 62%	1~3回 12 32%	4~5回 2 5%	6回以上 0 0%			-	-	
4	貴方は、この授業の予習、復習を週に何時間くらいしていますか	5時間以上 0 0%	約4時間 0 0%	約3時間 0 0%	約2時間 1 3%	1時間以下 36 97%		-	-	
5	この授業では、私語や離席などがなく、授業を受ける環境が適切に確保されていましたか	大いにそうである 15 41%	そうである 15 41%	どちらともいえない 6 16%	そうではない 0 0%	全くそうではない 1 3%		4.2	4.2	-
6	この授業では、受講生が考え、また作業を行うための時間が十分確保されていましたか	大いにそうである 11 30%	そうである 14 38%	どちらともいえない 9 24%	そうではない 2 5%	全くそうではない 1 3%		3.9	4.2	-
7	教員は、十分な準備や工夫を行うなど、この授業に意欲的に取り組んでいましたか	大いにそうである 14 38%	そうである 17 46%	どちらともいえない 6 16%	そうではない 0 0%	全くそうではない 0 0%		4.2	4.3	-
8	貴方は、この授業に興味や関心を持ち、意欲的に取り組むことができましたか	大いにそうである 11 30%	そうである 13 35%	どちらともいえない 13 35%	そうではない 0 0%	全くそうではない 0 0%		3.9	4.2	-
9	貴方は、この授業の内容を理解し、自身の知識・能力の向上に十分役立てることができましたか	大いにそうである 9 24%	そうである 16 43%	どちらともいえない 9 24%	そうではない 2 5%	全くそうではない 1 3%		3.8	4.2	-
10	貴方は、この授業は次のどの形式・スタイルの授業であると思いますか	講義中心の授業 35 95%	アクティブラーニング型 1 3%	実技・語学習得型 1 3%				-	-	
11	貴方にとって、この授業を受講することで、向上・成長したものは、次の事項のうち主にどれだと思いますか (複数回答可)	教養専門知識 27 73%	ものの考え方、情報取集力や分析力 11 30%	会話、討議、発表などコミュニケーション力 1 3%	課題発見・解決力 1 3%	自己学習力 4 11%	実技能力や外国語能力等 0 0%		-	-
12	貴方は、この授業によって社会の様々な現象や課題、または他国の文化や事情、貴方自身の健康増進や運動能力向上について関心を持つようになりましたか	大いにそうである 10 27%	そうである 15 41%	どちらともいえない 9 24%	そうではない 3 8%	全くそうではない 0 0%		3.9	4.1	-
13	これまでの各項目を踏まえた場合、この授業は貴方にとって良い授業でしたか	大いにそうである 10 27%	そうである 19 51%	どちらともいえない 6 16%	そうではない 1 3%	全くそうではない 1 3%		4.0	4.2	-
	内訳 (日本人学生) (留学生)	10 27% 0 -	19 51% 0 -	6 16% 0 -	1 3% 0 -	1 3% 0 -		4.0 -	4.2 4.3	

(注) %は有効回答数に対する比率。平均値は選択肢1=5点、選択肢5=1点とした加重平均。「要改善」欄の▲のある科目については「授業改善計画書」を提出してください。

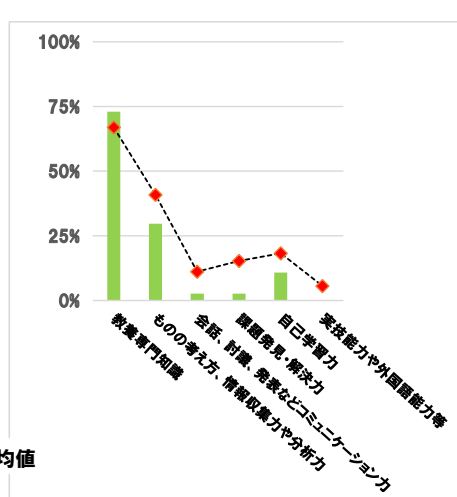
●質問項目別平均値



●質問10回答内訳



●質問11回答内訳



(注) ■:本科目数値 ▲:同類科目の平均値

●自由記述欄 (2文字以下のコメントおよび「特になし」にあたる記述は省略)

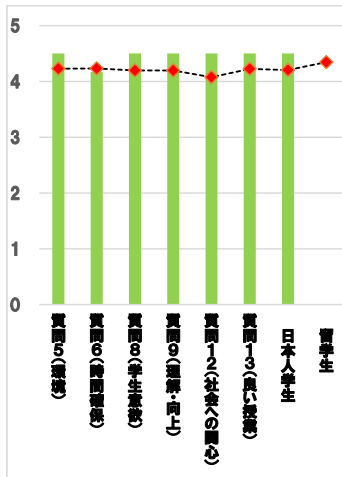
(省略)

科目別各回答率分布表

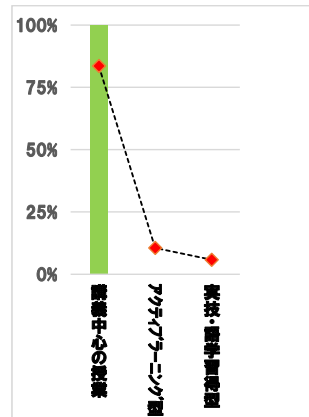
質問番号	質問項目	選択肢 回答数 (%)	選択肢 回答数 (%)	選択肢 回答数 (%)	選択肢 回答数 (%)	選択肢 回答数 (%)	選択肢 回答数 (%)	平均 値	同類 型	改善
1	貴方の学年を教えてください	1年生 3 50%	2年生 2 33%	3年生 0 0%	4年生 1 17%	交換留学生 0 0%		-	-	
2	貴方は、次のどれに該当しますか	日本人学生 6 100%	留学生 0 0%	社会人学生 0 0%	交換留学生 0 0%			-	-	
3	貴方のこの授業における出席状況を教えてください	欠席無し 2 33%	1～3回 4 67%	4～5回 0 0%	6回以上 0 0%			-	-	
4	貴方は、この授業の予習、復習を週に何時間くらいしていますか	5時間以上 0 0%	約4時間 1 17%	約3時間 0 0%	約2時間 0 0%	1時間以下 5 83%		-	-	
5	この授業では、私語や離席などがなく、授業を受ける環境が適切に確保されていましたか	大いにそうである 3 50%	そうである 3 50%	どちらともいえない 0 0%	そうではない 0 0%	全くそうではない 0 0%		4.5	4.2	-
6	この授業では、受講生が考え、また作業を行うための時間が十分確保されていましたか	大いにそうである 3 50%	そうである 2 33%	どちらともいえない 0 0%	そうではない 1 17%	全くそうではない 0 0%		4.2	4.2	-
7	教員は、十分な準備や工夫を行うなど、この授業に意欲的に取り組んでいましたか	大いにそうである 4 67%	そうである 2 33%	どちらともいえない 0 0%	そうではない 0 0%	全くそうではない 0 0%		4.7	4.3	-
8	貴方は、この授業に興味や関心を持ち、意欲的に取り組むことができましたか?	大いにそうである 3 50%	そうである 3 50%	どちらともいえない 0 0%	そうではない 0 0%	全くそうではない 0 0%		4.5	4.2	-
9	貴方は、この授業の内容を理解し、自身の知識・能力の向上に十分役立てることができましたか	大いにそうである 3 50%	そうである 3 50%	どちらともいえない 0 0%	そうではない 0 0%	全くそうではない 0 0%		4.5	4.2	-
10	貴方は、この授業は次のどの形式・スタイルの授業であると思いますか	講義中心の授業 6 100%	アクティブラーニング型 0 0%	実技・語学習得型 0 0%				-	-	
11	貴方にとって、この授業を受講することで、向上・成長したものは、次の事項のうち主にどれだと思いますか (複数回答可)	教養専門知識 5 83%	ものの考え方、情報収集力や分析力 0 0%	会話、討議、発表などコミュニケーション力 0 0%	課題発見・解決力 1 17%	自己学習力 0 0%	実技能力や外国語能力等 0 0%	-	-	
12	貴方は、この授業によって社会の様々な現象や課題、または他国の文化や事情、貴方自身の健康増進や運動能力向上について関心を持つようになりましたか?	大いにそうである 3 50%	そうである 3 50%	どちらともいえない 0 0%	そうではない 0 0%	全くそうではない 0 0%		4.5	4.1	-
13	これまでの各項目を踏まえた場合、この授業は貴方にとって良い授業でしたか?	大いにそうである 3 50%	そうである 3 50%	どちらともいえない 0 0%	そうではない 0 0%	全くそうではない 0 0%		4.5	4.2	-
	内訳 (日本人学生)	3 50%	3 50%	0 0%	0 0%	0 0%		4.5	4.2	-
	(留学生)	0 -	0 -	0 -	0 -	0 -		-	4.3	-

(注) %は有効回答数に対する比率。平均値は選択肢1=5点、選択肢5=1点とした加重平均。「要改善」欄の▲●のある科目については「授業改善計画書」を提出してください。

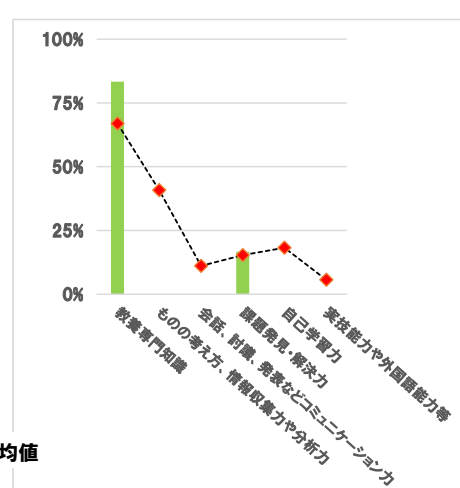
●質問項目別平均値



●質問10回答内訳



●質問11回答内訳



(注) ■:本科目数値 ●:同類科目の平均値

●自由記述欄 (2文字以下のコメントおよび「特になし」にあたる記述は省略)

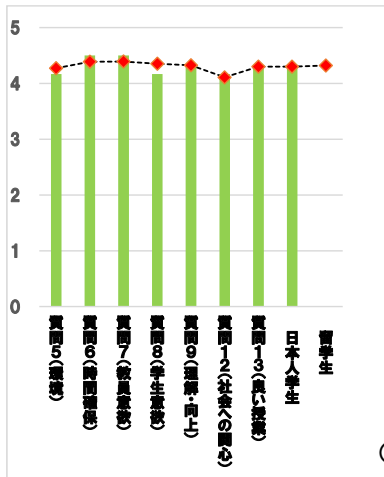
(省略)

科目別各回答率分布表

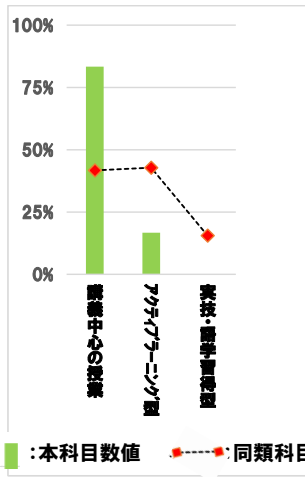
質問番号	質問項目	選択肢 回答数 (%)	選択肢 回答数 (%)	選択肢 回答数 (%)	選択肢 回答数 (%)	選択肢 回答数 (%)	平均値	同類型	改善	
1	貴方の学年を教えてください	1年生 0 0%	2年生 6 100%	3年生 0 0%	4年生 0 0%	交換留学生 0 0%	-	-		
2	貴方は、次のどれに該当しますか	日本人学生 6 100%	留学生 0 0%	社会人学生 0 0%	交換留学生 0 0%		-	-		
3	貴方のこの授業における出席状況を教えてください	欠席無し 4 67%	1~3回 2 33%	4~5回 0 0%	6回以上 0 0%		-	-		
4	貴方は、この授業の予習、復習を週に何時間くらいしていますか	5時間以上 0 0%	約4時間 0 0%	約3時間 0 0%	約2時間 1 17%	1時間以下 5 83%	-	-		
5	この授業では、私語や離席などがなく、授業を受ける環境が適切に確保されていましたか	大いにそうである 2 33%	そうである 3 50%	どちらともいえない 1 17%	そうではない 0 0%	全くそうではない 0 0%	4.2	4.3	-	
6	この授業では、受講生が考え、また作業を行うための時間が十分確保されていましたか	大いにそうである 3 50%	そうである 3 50%	どちらともいえない 0 0%	そうではない 0 0%	全くそうではない 0 0%	4.5	4.4	-	
7	教員は、十分な準備や工夫を行うなど、この授業に意欲的に取り組んでいましたか	大いにそうである 3 50%	そうである 3 50%	どちらともいえない 0 0%	そうではない 0 0%	全くそうではない 0 0%	4.5	4.4	-	
8	貴方は、この授業に興味や関心を持ち、意欲的に取り組むことができましたか	大いにそうである 3 50%	そうである 1 17%	どちらともいえない 2 33%	そうではない 0 0%	全くそうではない 0 0%	4.2	4.4	-	
9	貴方は、この授業の内容を理解し、自身の知識・能力の向上に十分役立てることができましたか	大いにそうである 3 50%	そうである 2 33%	どちらともいえない 1 17%	そうではない 0 0%	全くそうではない 0 0%	4.3	4.3	-	
10	貴方は、この授業は次のどの形式・スタイルの授業であると思いますか	講義中心の授業 5 83%	アクティブラーニング型 1 17%	実技・語学習得型 0 0%			-	-		
11	貴方にとって、この授業を受講することで、向上・成長したものは、次の事項のうち主にどれだと思いますか (複数回答可)	教養専門知識 6 100%	ものの考え方、情報収集力や分析力 2 33%	会話、討議、発表などコミュニケーション力 2 33%	課題発見・解決力 0 0%	自己学習力 2 33%	実技能力や外国語能力等 0 0%	-	-	
12	貴方は、この授業によって社会の様々な現象や課題、または他国の文化や事情、貴方自身の健康増進や運動能力向上について関心を持つようになりましたか	大いにそうである 2 33%	そうである 3 50%	どちらともいえない 1 17%	そうではない 0 0%	全くそうではない 0 0%	4.2	4.1	-	
13	これまでの各項目を踏まえた場合、この授業は貴方にとって良い授業でしたか	大いにそうである 3 50%	そうである 2 33%	どちらともいえない 1 17%	そうではない 0 0%	全くそうではない 0 0%	4.3	4.3	-	
	内訳 (日本人学生)	3 50%	2 33%	1 17%	0 0%	0 0%	4.3	4.3	-	
	(留学生)	0 -	0 -	0 -	0 -	0 -	-	4.3	-	

(注) %は有効回答数に対する比率。平均値は選択肢1=5点、選択肢5=1点とした加重平均。「要改善」欄の▲●のある科目については「授業改善計画書」を提出してください。

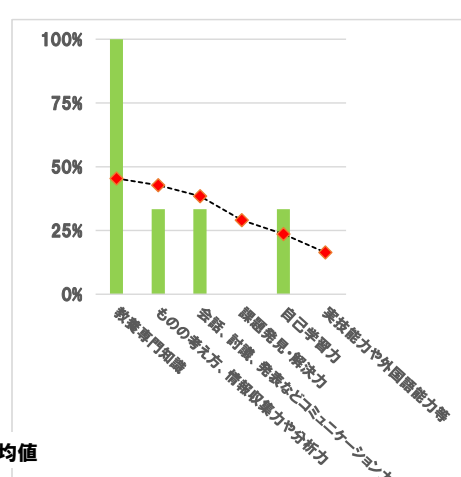
●質問項目別平均値



●質問10回答内訳



●質問11回答内訳



(注) ■:本科目数値 ▲:同類科目の平均値

●自由記述欄 (2文字以下のコメントおよび「特になし」にあたる記述は省略)

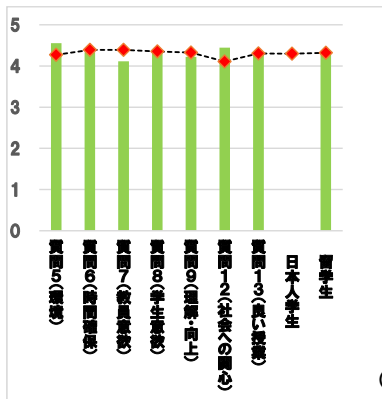
(省略)

科目別各回答率分布表

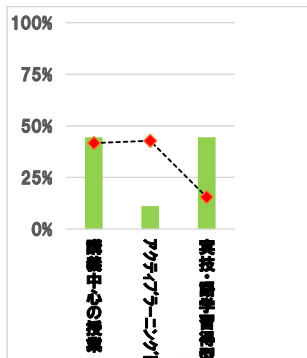
質問番号	質問項目	選択肢 回答数 (%)	選択肢 回答数 (%)	選択肢 回答数 (%)	選択肢 回答数 (%)	選択肢 回答数 (%)	選択肢 回答数 (%)	平均 値	同類 型	改善
1	貴方の学年を教えてください	1年生 0 0%	2年生 7 78%	3年生 2 22%	4年生 0 0%	交換留学生 0 0%		-	-	
2	貴方は、次のどれに該当しますか	日本人学生 0 0%	留学生 9 100%	社会人学生 0 0%	交換留学生 0 0%			-	-	
3	貴方のこの授業における出席状況を教えてください	欠席無し 2 22%	1～3回 6 67%	4～5回 1 11%	6回以上 0 0%			-	-	
4	貴方は、この授業の予習、復習を週に何時間くらいしていますか	5時間以上 2 22%	約4時間 1 11%	約3時間 2 22%	約2時間 2 22%	1時間以下 2 22%		-	-	
5	この授業では、私語や離席などがなく、授業を受ける環境が適切に確保されていましたか	大いにそうである 6 67%	そうである 2 22%	どちらともいえない 1 11%	そうではない 0 0%	全くそうではない 0 0%		4.6	4.3	-
6	この授業では、受講生が考え、また作業を行うための時間が十分確保されていましたか	大いにそうである 4 44%	そうである 4 44%	どちらともいえない 1 11%	そうではない 0 0%	全くそうではない 0 0%		4.3	4.4	-
7	教員は、十分な準備や工夫を行うなど、この授業に意欲的に取り組んでいましたか	大いにそうである 4 44%	そうである 3 33%	どちらともいえない 1 11%	そうではない 1 11%	全くそうではない 0 0%		4.1	4.4	-
8	貴方は、この授業に興味や関心を持ち、意欲的に取り組むことができましたか?	大いにそうである 5 56%	そうである 2 22%	どちらともいえない 2 22%	そうではない 0 0%	全くそうではない 0 0%		4.3	4.4	-
9	貴方は、この授業の内容を理解し、自身の知識・能力の向上に十分役立てることができましたか	大いにそうである 5 56%	そうである 2 22%	どちらともいえない 1 11%	そうではない 1 11%	全くそうではない 0 0%		4.2	4.3	-
10	貴方は、この授業は次のどの形式・スタイルの授業であると思いますか	講義中心の授業 4 44%	アクティブラーニング型 1 11%	実技・語学習得型 4 44%				-	-	
11	貴方にとって、この授業を受講することで、向上・成長したものは、次の事項のうち主にどれだと思いますか (複数回答可)	教養専門知識 2 22%	ものの考え方、情報収集力や分析力 3 33%	会話、討議、発表などコミュニケーション力 3 33%	課題発見・解決力 3 33%	自己学習力 5 56%	実技能力や外国語能力等 5 56%	-	-	
12	貴方は、この授業によって社会の様々な現象や課題、または他国の文化や事情、貴方自身の健康増進や運動能力向上について関心を持つようになりましたか?	大いにそうである 5 56%	そうである 3 33%	どちらともいえない 1 11%	そうではない 0 0%	全くそうではない 0 0%		4.4	4.1	-
13	これまでの各項目を踏まえた場合、この授業は貴方にとって良い授業でしたか?	大いにそうである 4 44%	そうである 4 44%	どちらともいえない 1 11%	そうではない 0 0%	全くそうではない 0 0%		4.3	4.3	-
	内訳 (日本人学生) (留学生)	0 4 44%	0 4 44%	0 1 11%	0 0 0%	0 0 0%		- 4.3	- 4.3	

(注) %は有効回答数に対する比率。平均値は選択肢1=5点、選択肢5=1点とした加重平均。「要改善」欄の▲のある科目については「授業改善計画書」を提出してください。

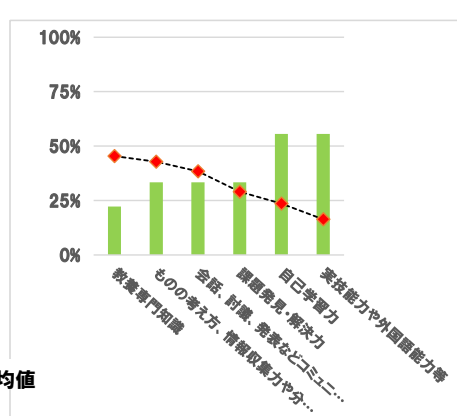
●質問項目別平均値



●質問10回答内訳



●質問11回答内訳



(注) ■:本科目数値 ▲:同類科目の平均値

●自由記述欄 (2文字以下のコメントおよび「特になし」にあたる記述は省略)

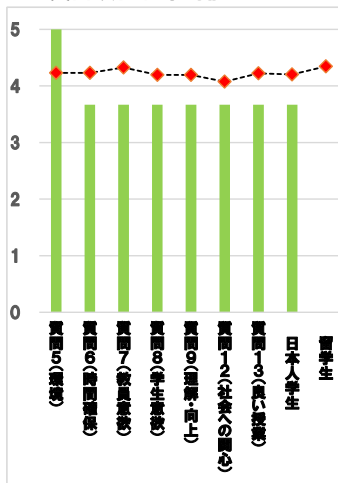
(省略)

科目別各回答率分布表

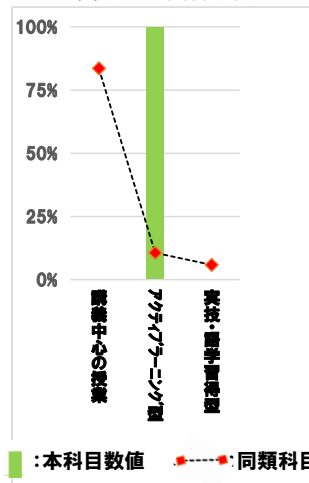
質問番号	質問項目	選択肢1 回答数 (%)	選択肢2 回答数 (%)	選択肢3 回答数 (%)	選択肢4 回答数 (%)	選択肢5 回答数 (%)	選択肢6 回答数 (%)	平均値	同類型	改善
1	貴方の学年を教えてください	1年生 0 0%	2年生 0 0%	3年生 2 67%	4年生 1 33%	交換留学生 0 0%		-	-	
2	貴方は、次のどれに該当しますか	日本人学生 3 100%	留学生 0 0%	社会人学生 0 0%	交換留学生 0 0%			-	-	
3	貴方のこの授業における出席状況を教えてください	欠席無し 1 33%	1~3回 2 67%	4~5回 0 0%	6回以上 0 0%			-	-	
4	貴方は、この授業の予習、復習を週に何時間くらいしていますか	5時間以上 0 0%	約4時間 0 0%	約3時間 0 0%	約2時間 1 33%	1時間以下 2 67%		-	-	
5	この授業では、私語や騒音などがなく、授業を受ける環境が適切に確保されていましたか	大いにそうである 3 100%	そうである 0 0%	どちらともいえない 0 0%	そうではない 0 0%	全くそうではない 0 0%		5.0	4.2	-
6	この授業では、受講生が考え、また作業を行うための時間が十分確保されていましたか	大いにそうである 2 67%	そうである 0 0%	どちらともいえない 0 0%	そうではない 0 0%	全くそうではない 1 33%		3.7	4.2	-
7	教員は、十分な準備や工夫を行うなど、この授業に意欲的に取り組んでいましたか	大いにそうである 2 67%	そうである 0 0%	どちらともいえない 0 0%	そうではない 0 0%	全くそうではない 1 33%		3.7	4.3	-
8	貴方は、この授業に興味や関心を持ち、意欲的に取り組むことができましたか?	大いにそうである 2 67%	そうである 0 0%	どちらともいえない 0 0%	そうではない 0 0%	全くそうではない 1 33%		3.7	4.2	-
9	貴方は、この授業の内容を理解し、自身の知識・能力の向上に十分役立てることができましたか	大いにそうである 2 67%	そうである 0 0%	どちらともいえない 0 0%	そうではない 0 0%	全くそうではない 1 33%		3.7	4.2	-
10	貴方は、この授業は次のどの形式・スタイルの授業であると思いますか	講義中心の授業 0 0%	アクティブラーニング型 3 100%	実技・語学習得型 0 0%				-	-	
11	貴方にとって、この授業を受講することで、向上・成長したものは、次の事項のうち主にどれだと思いますか (複数回答可)	教養専門知識 1 33%	ものの考え方、情報取集力や分析力 2 67%	会話、討議、発表などコミュニケーション力 2 67%	課題発見・解決力 1 33%	自己学習力 0 0%	実技能力や外国語能力等 0 0%	-	-	
12	貴方は、この授業によって社会の様々な現象や課題、または他国の文化や事情、貴方自身の健康増進や運動能力向上について関心を持つようになりましたか?	大いにそうである 2 67%	そうである 0 0%	どちらともいえない 0 0%	そうではない 0 0%	全くそうではない 1 33%		3.7	4.1	-
13	これまでの各項目を踏まえた場合、この授業は貴方にとって良い授業でしたか?	大いにそうである 2 67%	そうである 0 0%	どちらともいえない 0 0%	そうではない 0 0%	全くそうではない 1 33%		3.7	4.2	-
	内訳 (日本人学生) (留学生)	2 67% 0 -	0 0% 0 -	0 0% 0 -	0 0% 0 -	1 33% 0 -		3.7 -	4.2 4.3	

(注) %は有効回答数に対する比率。平均値は選択肢1=5点、選択肢5=1点とした加重平均。「要改善」欄の▲のある科目については「授業改善計画書」を提出してください。

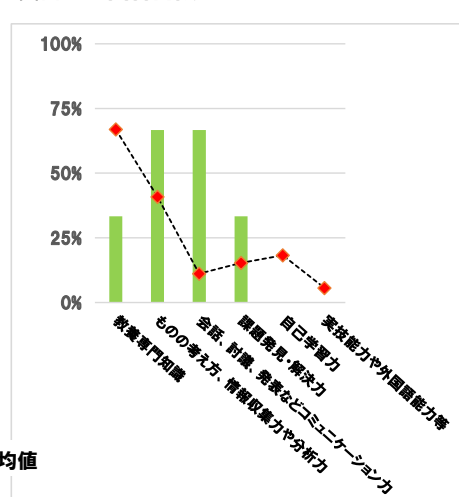
●質問項目別平均値



●質問10回答内訳



●質問11回答内訳



(注) ■:本科目数値 ▲:同類科目の平均値

●自由記述欄 (2文字以下のコメントおよび「特になし」にあたる記述は省略)

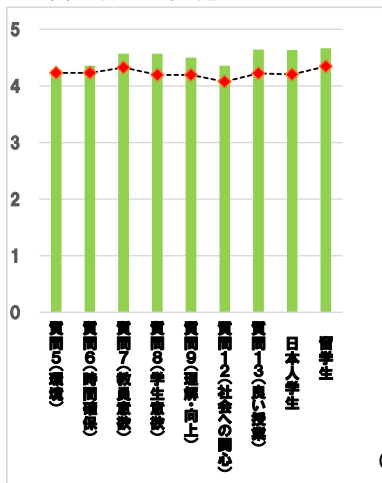
(省略)

科目別各回答率分布表

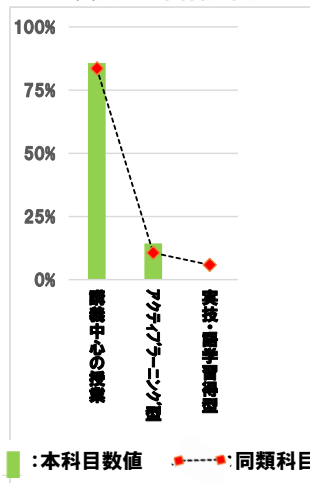
質問番号	質問項目	選択肢1 回答数 (%)	選択肢2 回答数 (%)	選択肢3 回答数 (%)	選択肢4 回答数 (%)	選択肢5 回答数 (%)	選択肢6 回答数 (%)	平均値	同類型	改善
1	貴方の学年を教えてください	1年生 0 0%	2年生 0 0%	3年生 10 71%	4年生 4 29%	交換留学生 0 0%		-	-	
2	貴方は、次のどれに該当しますか	日本人学生 11 79%	留学生 3 21%	社会人学生 0 0%	交換留学生 0 0%			-	-	
3	貴方のこの授業における出席状況を教えてください	欠席無し 3 21%	1~3回 10 71%	4~5回 1 7%	6回以上 0 0%			-	-	
4	貴方は、この授業の予習、復習を週に何時間くらいしていますか	5時間以上 0 0%	約4時間 0 0%	約3時間 0 0%	約2時間 3 21%	1時間以下 11 79%		-	-	
5	この授業では、私語や離席などがなく、授業を受ける環境が適切に確保されていましたか	大いにそうである 7 50%	そうである 4 29%	どちらともいえない 3 21%	そうではない 0 0%	全くそうではない 0 0%		4.3	4.2	-
6	この授業では、受講生が考え、また作業を行うための時間が十分確保されていましたか	大いにそうである 6 43%	そうである 7 50%	どちらともいえない 1 7%	そうではない 0 0%	全くそうではない 0 0%		4.4	4.2	-
7	教員は、十分な準備や工夫を行うなど、この授業に意欲的に取り組んでいましたか	大いにそうである 8 57%	そうである 6 43%	どちらともいえない 0 0%	そうではない 0 0%	全くそうではない 0 0%		4.6	4.3	-
8	貴方は、この授業に興味や関心を持ち、意欲的に取り組むことができましたか	大いにそうである 8 57%	そうである 6 43%	どちらともいえない 0 0%	そうではない 0 0%	全くそうではない 0 0%		4.6	4.2	-
9	貴方は、この授業の内容を理解し、自身の知識・能力の向上に十分役立てることができましたか	大いにそうである 7 50%	そうである 7 50%	どちらともいえない 0 0%	そうではない 0 0%	全くそうではない 0 0%		4.5	4.2	-
10	貴方は、この授業は次のどの形式・スタイルの授業であると思いますか	講義中心の授業 12 86%	アクティブラーニング型 2 14%	実技・語学習得型 0 0%				-	-	
11	貴方にとって、この授業を受講することで、向上・成長したものは、次の事項のうち主にどれだと思いますか (複数回答可)	教養専門知識 10 71%	ものの考え方、情報取集力や分析力 6 43%	会話、討議、発表などコミュニケーション力 4 29%	課題発見・解決力 2 14%	自己学習力 0 0%	実技能力や外国語能力等 1 7%	-	-	
12	貴方は、この授業によって社会の様々な現象や課題、または他国の文化や事情、貴方自身の健康増進や運動能力向上について関心を持つようになりましたか	大いにそうである 7 50%	そうである 6 43%	どちらともいえない 0 0%	そうではない 1 7%	全くそうではない 0 0%		4.4	4.1	-
13	これまでの各項目を踏まえた場合、この授業は貴方にとって良い授業でしたか	大いにそうである 9 64%	そうである 5 36%	どちらともいえない 0 0%	そうではない 0 0%	全くそうではない 0 0%		4.6	4.2	-
	内訳 (日本人学生)	7 64%	4 36%	0 0%	0 0%	0 0%		4.6	4.2	
	(留学生)	2 67%	1 33%	0 0%	0 0%	0 0%		4.7	4.3	

(注) %は有効回答数に対する比率。平均値は選択肢1=5点、選択肢5=1点とした加重平均。「要改善」欄の▲のある科目については「授業改善計画書」を提出してください。

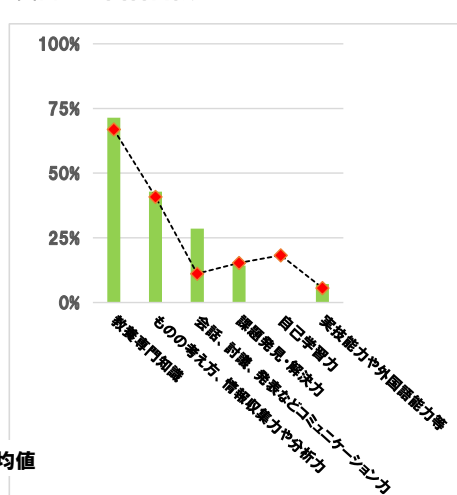
●質問項目別平均値



●質問10回答内訳



●質問11回答内訳



(注) ■:本科目数値 ▲:同類科目の平均値

●自由記述欄 (2文字以下のコメントおよび「特になし」にあたる記述は省略)

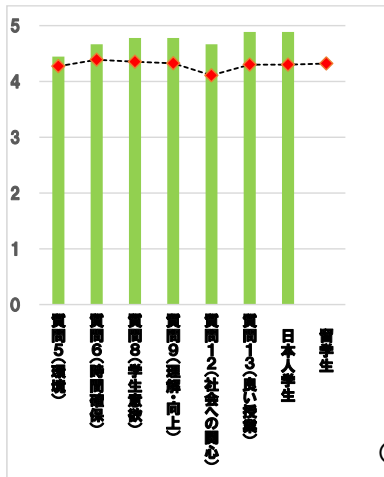
(省略)

科目別各回答率分布表

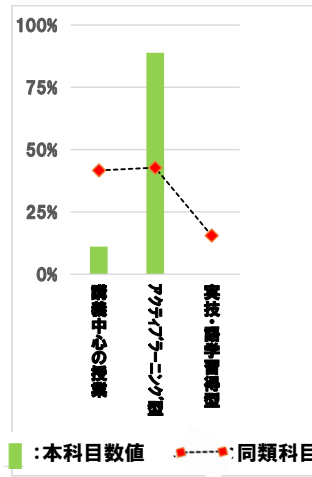
質問番号	質問項目	選択肢 回答数 (%)	選択肢 回答数 (%)	選択肢 回答数 (%)	選択肢 回答数 (%)	選択肢 回答数 (%)	選択肢 回答数 (%)	平均 値	同類 型	改善
1	貴方の学年を教えてください	1年生 0 0%	2年生 0 0%	3年生 0 0%	4年生 9 100%	交換留学生 0 0%		-	-	
2	貴方は、次のどれに該当しますか	日本人学生 9 100%	留学生 0 0%	社会人学生 0 0%	交換留学生 0 0%			-	-	
3	貴方のこの授業における出席状況を教えてください	欠席無し 5 56%	1～3回 4 44%	4～5回 0 0%	6回以上 0 0%			-	-	
4	貴方は、この授業の予習、復習を週に何時間くらいしていますか	5時間以上 0 0%	約4時間 0 0%	約3時間 0 0%	約2時間 2 22%	1時間以下 7 78%		-	-	
5	この授業では、私語や離席などがなく、授業を受ける環境が適切に確保されていましたか	大いにそうである 5 56%	そうである 3 33%	どちらともいえない 1 11%	そうではない 0 0%	全くそうではない 0 0%		4.4	4.3	-
6	この授業では、受講生が考え、また作業を行うための時間が十分確保されていましたか	大いにそうである 6 67%	そうである 3 33%	どちらともいえない 0 0%	そうではない 0 0%	全くそうではない 0 0%		4.7	4.4	-
7	教員は、十分な準備や工夫を行うなど、この授業に意欲的に取り組んでいましたか	大いにそうである 7 78%	そうである 2 22%	どちらともいえない 0 0%	そうではない 0 0%	全くそうではない 0 0%		4.8	4.4	-
8	貴方は、この授業に興味や関心を持ち、意欲的に取り組むことができましたか	大いにそうである 7 78%	そうである 2 22%	どちらともいえない 0 0%	そうではない 0 0%	全くそうではない 0 0%		4.8	4.4	-
9	貴方は、この授業の内容を理解し、自身の知識・能力の向上に十分役立てることができましたか	大いにそうである 7 78%	そうである 2 22%	どちらともいえない 0 0%	そうではない 0 0%	全くそうではない 0 0%		4.8	4.3	-
10	貴方は、この授業は次のどの形式・スタイルの授業であると思いますか	講義中心の授業 1 11%	アクティブラーニング型 8 89%	実技・語学習得型 0 0%				-	-	
11	貴方にとって、この授業を受講することで、向上・成長したものは、次の事項のうち主にどれだと思いますか（複数回答可）	教養専門知識 1 11%	ものの考え方、情報収集力や分析力 7 78%	会話、討議、発表などコミュニケーション力 8 89%	課題発見・解決力 8 89%	自己学習力 5 56%	実技能力や外国語能力等 0 0%	-	-	
12	貴方は、この授業によって社会の様々な現象や課題、または他国の文化や事情、貴方自身の健康増進や運動能力向上について関心を持つようになりましたか	大いにそうである 6 67%	そうである 3 33%	どちらともいえない 0 0%	そうではない 0 0%	全くそうではない 0 0%		4.7	4.1	-
13	これまでの各項目を踏まえた場合、この授業は貴方にとって良い授業でしたか	大いにそうである 8 89%	そうである 1 11%	どちらともいえない 0 0%	そうではない 0 0%	全くそうではない 0 0%		4.9	4.3	-
	内訳 (日本人学生)	8 89%	1 11%	0 0%	0 0%	0 0%		4.9	4.3	
	(留学生)	0 -	0 -	0 -	0 -	0 -		-	4.3	

(注) %は有効回答数に対する比率。平均値は選択肢1=5点、選択肢5=1点とした加重平均。「要改善」欄の▲●のある科目については「授業改善計画書」を提出してください。

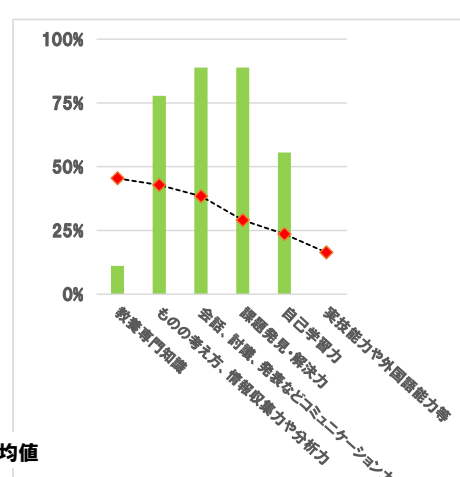
●質問項目別平均値



●質問10回答内訳



●質問11回答内訳



(注) ■:本科目数値 ◆:同類科目の平均値

●自由記述欄 (2文字以下のコメントおよび「特になし」にあたる記述は省略)

(省略)

(教員名) 権田 恭子
 (授業区分) 演習系
 (科目名) 教養演習C (1回目授業で抽選)

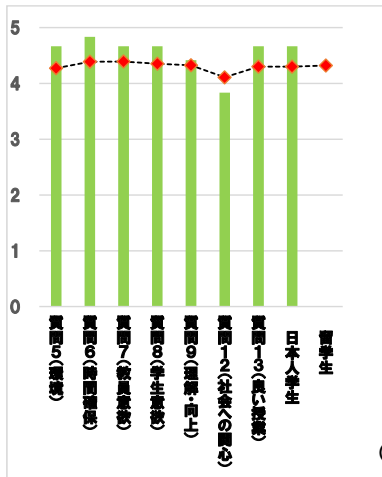
科目別各回答率分布表

履修登録者数 13人
 有効回答数 12人
 回答率 92.3%

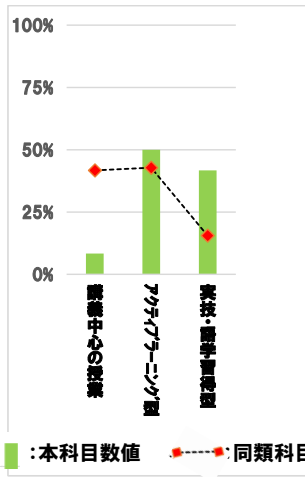
質問番号	質問項目	選択肢 回答数 (%)	選択肢 回答数 (%)	選択肢 回答数 (%)	選択肢 回答数 (%)	選択肢 回答数 (%)	平均 値	同類 型	改善	
1	貴方の学年を教えてください	1年生 6 50%	2年生 3 25%	3年生 2 17%	4年生 1 8%	交換留学生 0 0%	-	-		
2	貴方は、次のどれに該当しますか	日本人学生 12 100%	留学生 0 0%	社会人学生 0 0%	交換留学生 0 0%		-	-		
3	貴方のこの授業における出席状況を教えてください	欠席無し 9 75%	1~3回 3 25%	4~5回 0 0%	6回以上 0 0%		-	-		
4	貴方は、この授業の予習、復習を週に何時間くらいしていますか	5時間以上 0 0%	約4時間 1 8%	約3時間 0 0%	約2時間 0 0%	1時間以下 11 92%	-	-		
5	この授業では、私語や離席などがなく、授業を受ける環境が適切に確保されていましたか	大いにそうである 9 75%	そうである 2 17%	どちらともいえない 1 8%	そうではない 0 0%	全くそうではない 0 0%	4.7	4.3	-	
6	この授業では、受講生が考え、また作業を行うための時間が十分確保されていましたか	大いにそうである 10 83%	そうである 2 17%	どちらともいえない 0 0%	そうではない 0 0%	全くそうではない 0 0%	4.8	4.4	-	
7	教員は、十分な準備や工夫を行うなど、この授業に意欲的に取り組んでいましたか	大いにそうである 8 67%	そうである 4 33%	どちらともいえない 0 0%	そうではない 0 0%	全くそうではない 0 0%	4.7	4.4	-	
8	貴方は、この授業に興味や関心を持ち、意欲的に取り組むことができましたか	大いにそうである 8 67%	そうである 4 33%	どちらともいえない 0 0%	そうではない 0 0%	全くそうではない 0 0%	4.7	4.4	-	
9	貴方は、この授業の内容を理解し、自身の知識・能力の向上に十分役立てることができましたか	大いにそうである 5 42%	そうである 7 58%	どちらともいえない 0 0%	そうではない 0 0%	全くそうではない 0 0%	4.4	4.3	-	
10	貴方は、この授業は次のどの形式・スタイルの授業であると思いますか	講義中心の授業 1 8%	アクティブラーニング型 6 50%	実技・語学習得型 5 42%			-	-		
11	貴方にとって、この授業を受講することで、向上・成長したものは、次の事項のうち主にどれだと思いますか (複数回答可)	教養専門知識 10 83%	ものの考え方、情報収集力や分析力 3 25%	会話、討議、発表などコミュニケーション力 1 8%	課題発見・解決力 3 25%	自己学習力 3 25%	実技能力や外国語能力等 8 67%	-	-	
12	貴方は、この授業によって社会の様々な現象や課題、または他国の文化や事情、貴方自身の健康増進や運動能力向上について関心を持つようになりましたか	大いにそうである 4 33%	そうである 4 33%	どちらともいえない 2 17%	そうではない 2 17%	全くそうではない 0 0%	3.8	4.1	-	
13	これまでの各項目を踏まえた場合、この授業は貴方にとって良い授業でしたか	大いにそうである 8 67%	そうである 4 33%	どちらともいえない 0 0%	そうではない 0 0%	全くそうではない 0 0%	4.7	4.3	-	
	内訳 (日本人学生)	8 67%	4 33%	0 0%	0 0%	0 0%	4.7	4.3	-	
	(留学生)	0 -	0 -	0 -	0 -	0 -	-	4.3	-	

(注) %は有効回答数に対する比率。平均値は選択肢1=5点、選択肢5=1点とした加重平均。「要改善」欄の▲●のある科目については「授業改善計画書」を提出してください。

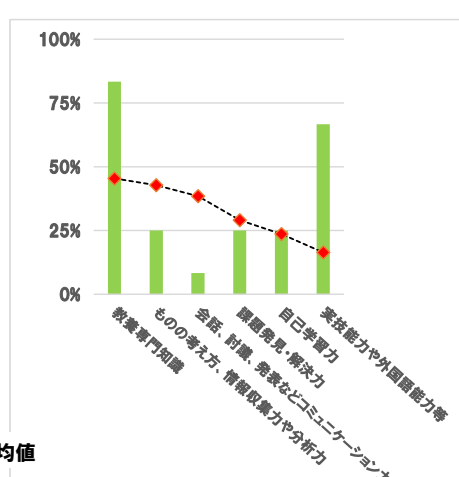
●質問項目別平均値



●質問10回答内訳



●質問11回答内訳



(注) ■:本科目数値 ▲:同類科目の平均値

●自由記述欄 (2文字以下のコメントおよび「特になし」にあたる記述は省略)

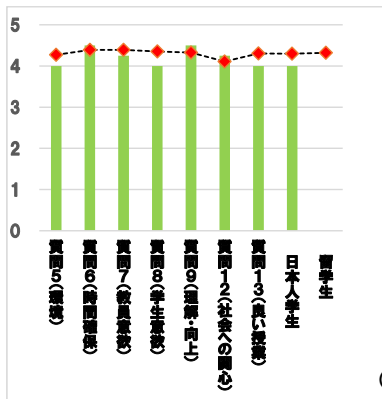
(省略)

科目別各回答率分布表

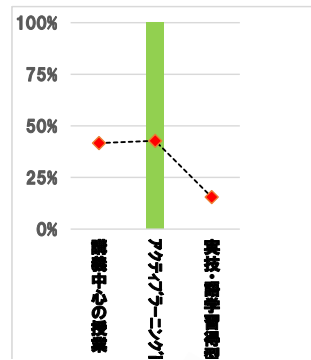
質問番号	質問項目	選択肢 回答数 (%)	選択肢 回答数 (%)	選択肢 回答数 (%)	選択肢 回答数 (%)	選択肢 回答数 (%)	平均値	同類型	改善
1	貴方の学年を教えてください	1年生 0 0%	2年生 0 0%	3年生 4 100%	4年生 0 0%	交換留学生 0 0%	-	-	
2	貴方は、次のどれに該当しますか	日本人学生 4 100%	留学生 0 0%	社会人学生 0 0%	交換留学生 0 0%		-	-	
3	貴方のこの授業における出席状況を教えてください	欠席無し 3 75%	1~3回 1 25%	4~5回 0 0%	6回以上 0 0%		-	-	
4	貴方は、この授業の予習、復習を週に何時間くらいしていますか	5時間以上 0 0%	約4時間 0 0%	約3時間 0 0%	約2時間 0 0%	1時間以下 4 100%	-	-	
5	この授業では、私語や離席などがなく、授業を受ける環境が適切に確保されていましたか	大いにそうである 1 25%	そうである 2 50%	どちらともいえない 1 25%	そうではない 0 0%	全くそうではない 0 0%	4.0	4.3	-
6	この授業では、受講生が考え、また作業を行うための時間が十分確保されていましたか	大いにそうである 2 50%	そうである 2 50%	どちらともいえない 0 0%	そうではない 0 0%	全くそうではない 0 0%	4.5	4.4	-
7	教員は、十分な準備や工夫を行うなど、この授業に意欲的に取り組んでいましたか	大いにそうである 2 50%	そうである 1 25%	どちらともいえない 1 25%	そうではない 0 0%	全くそうではない 0 0%	4.3	4.4	-
8	貴方は、この授業に興味や関心を持ち、意欲的に取り組むことができましたか?	大いにそうである 1 25%	そうである 2 50%	どちらともいえない 1 25%	そうではない 0 0%	全くそうではない 0 0%	4.0	4.4	-
9	貴方は、この授業の内容を理解し、自身の知識・能力の向上に十分役立てることができましたか	大いにそうである 2 50%	そうである 2 50%	どちらともいえない 0 0%	そうではない 0 0%	全くそうではない 0 0%	4.5	4.3	-
10	貴方は、この授業は次のどの形式・スタイルの授業であると思いますか	講義中心の授業 0 0%	アクティブラーニング型 4 100%	実技・語学習得型 0 0%			-	-	
11	貴方にとって、この授業を受講することで、向上・成長したものは、次の事項のうち主にどれだと思いますか (複数回答可)	教養専門知識 1 25%	ものの考え方、情報収集力や分析力 3 75%	会話、討議、発表などコミュニケーション力 4 100%	課題発見・解決力 2 50%	自己学習力 0 0%	実技能力や外国語能力等 0 0%	-	-
12	貴方は、この授業によって社会の様々な現象や課題、または他国の文化や事情、貴方自身の健康増進や運動能力向上について関心を持つようになりましたか?	大いにそうである 1 25%	そうである 3 75%	どちらともいえない 0 0%	そうではない 0 0%	全くそうではない 0 0%	4.3	4.1	-
13	これまでの各項目を踏まえた場合、この授業は貴方にとって良い授業でしたか?	大いにそうである 1 25%	そうである 2 50%	どちらともいえない 1 25%	そうではない 0 0%	全くそうではない 0 0%	4.0	4.3	-
	内訳 (日本人学生) (留学生)	1 25% 0 -	2 50% 0 -	1 25% 0 -	0 0% 0 -	0 0% 0 -	4.0 -	4.3 4.3	

(注) %は有効回答数に対する比率。平均値は選択肢1=5点、選択肢5=1点とした加重平均。「要改善」欄の▲のある科目については「授業改善計画書」を提出してください。

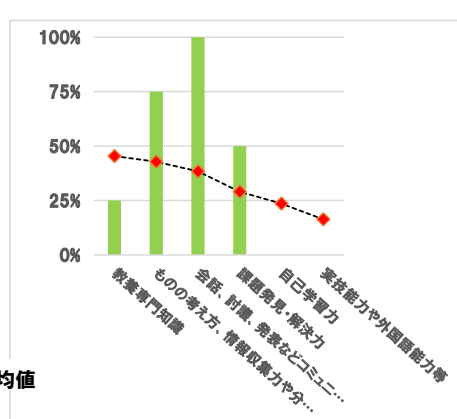
●質問項目別平均値



●質問10回答内訳



●質問11回答内訳



(注) ■:本科目数値 ▲:同類型科目の平均値

●自由記述欄 (2文字以下のコメントおよび「特になし」にあたる記述は省略)

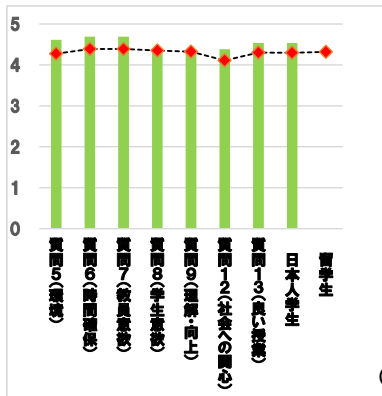
(省略)

科目別各回答率分布表

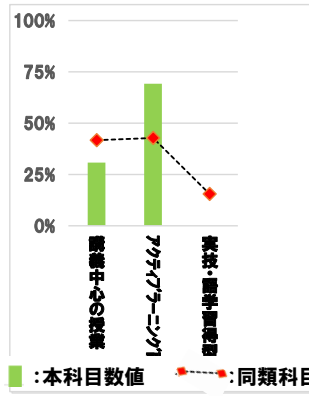
質問番号	質問項目	選択肢 回答数 (%)	選択肢 回答数 (%)	選択肢 回答数 (%)	選択肢 回答数 (%)	選択肢 回答数 (%)	選択肢 回答数 (%)	平均値	同類型	改善
1	貴方の学年を教えてください	1年生 12 92%	2年生 1 8%	3年生 0 0%	4年生 0 0%	交換留学生		-	-	
2	貴方は、次のどれに該当しますか	日本人学生 13 100%	留学生 0 0%	社会人学生 0 0%	交換留学生 0 0%			-	-	
3	貴方のこの授業における出席状況を教えてください	欠席無し 11 85%	1~3回 2 15%	4~5回 0 0%	6回以上 0 0%			-	-	
4	貴方は、この授業の予習、復習を週に何時間くらいしていますか	5時間以上 0 0%	約4時間 0 0%	約3時間 1 8%	約2時間 0 0%	1時間以下 12 92%		-	-	
5	この授業では、私語や離席などがなく、授業を受ける環境が適切に確保されていますか	大いにそうである 8 62%	そうである 5 38%	どちらともいえない 0 0%	そうではない 0 0%	全くそうではない 0 0%		4.6	4.3	-
6	この授業では、受講生が考え、また作業を行うための時間が十分確保されていますか	大いにそうである 9 69%	そうである 4 31%	どちらともいえない 0 0%	そうではない 0 0%	全くそうではない 0 0%		4.7	4.4	-
7	教員は、十分な準備や工夫を行うなど、この授業に意欲的に取り組んでいましたか	大いにそうである 9 69%	そうである 4 31%	どちらともいえない 0 0%	そうではない 0 0%	全くそうではない 0 0%		4.7	4.4	-
8	貴方は、この授業に興味や関心を持ち、意欲的に取り組むことができましたか	大いにそうである 7 54%	そうである 4 31%	どちらともいえない 2 15%	そうではない 0 0%	全くそうではない 0 0%		4.4	4.4	-
9	貴方は、この授業の内容を理解し、自身の知識・能力の向上に十分役立てることができましたか	大いにそうである 7 54%	そうである 4 31%	どちらともいえない 2 15%	そうではない 0 0%	全くそうではない 0 0%		4.4	4.3	-
10	貴方は、この授業は次のどの形式・スタイルの授業であると思いますか	講義中心の授業 4 31%	アクティブラーニング型 9 69%	実技・語学習得型 0 0%				-	-	
11	貴方にとって、この授業を受講することで、向上・成長したものは、次の事項のうち主にどれだと思いますか (複数回答可)	教養専門知識 2 15%	ものの考え方、情報収集力や分析力 7 54%	会話、討議、発表などコミュニケーション 11 85%	課題発見・解決力 6 46%	自己学習力 3 23%	実技能力や外国語能力等 0 0%	-	-	
12	貴方は、この授業によって社会の様々な現象や課題、または他国の文化や事情、貴方自身の健康増進や運動能力向上について関心を持つようになりましたか	大いにそうである 7 54%	そうである 4 31%	どちらともいえない 2 15%	そうではない 0 0%	全くそうではない 0 0%		4.4	4.1	-
13	これまでの各項目を踏まえた場合、この授業は貴方にとって良い授業でしたか	大いにそうである 7 54%	そうである 6 46%	どちらともいえない 0 0%	そうではない 0 0%	全くそうではない 0 0%		4.5	4.3	-
	内訳 (日本人学生)	7 54%	6 46%	0 0%	0 0%	0 0%		4.5	4.3	-
	(留学生)	0 -	0 -	0 -	0 -	0 -		-	4.3	-

(注) %は有効回答数に対する比率。平均値は選択肢1=5点、選択肢5=1点とした加重平均。「要改善」欄の▲●のある科目については「授業改善計画書」を提出してください。

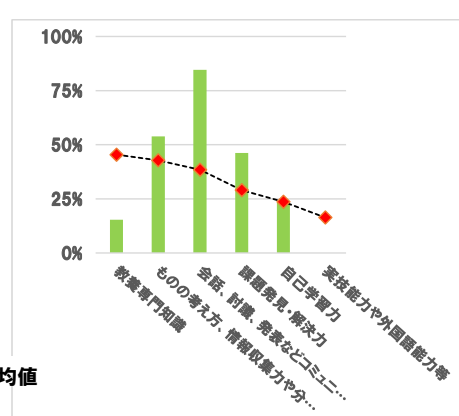
●質問項目別平均値



●質問10回答内訳



●質問11回答内訳



(注) ■:本科目数値 ▲:同類科目の平均値

●自由記述欄 (2文字以下のコメントおよび「特になし」にあたる記述は省略)

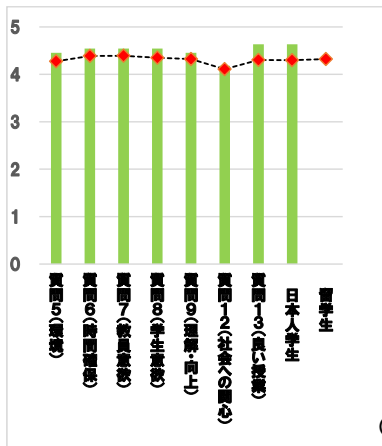
(省略)

科目別各回答率分布表

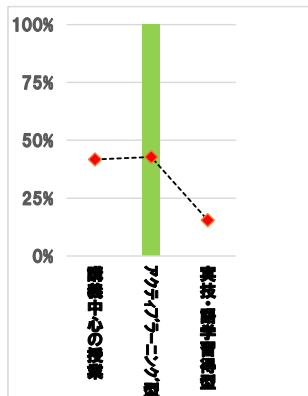
質問番号	質問項目	選択肢 回答数 (%)	選択肢 回答数 (%)	選択肢 回答数 (%)	選択肢 回答数 (%)	選択肢 回答数 (%)	選択肢 回答数 (%)	平均 値	同類 型	改 善
1	貴方の学年を教えてください	1年生 0 0%	2年生 11 100%	3年生 0 0%	4年生 0 0%	交換留学生 0 0%		-	-	
2	貴方は、次のどれに該当しますか	日本人学生 11 100%	留学生 0 0%	社会人学生 0 0%	交換留学生 0 0%			-	-	
3	貴方のこの授業における出席状況を教えてください	欠席無し 6 55%	1~3回 5 45%	4~5回 0 0%	6回以上 0 0%			-	-	
4	貴方は、この授業の予習、復習を週に何時間くらいしていますか	5時間以上 0 0%	約4時間 0 0%	約3時間 0 0%	約2時間 0 0%	1時間以下 11 100%		-	-	
5	この授業では、私語や離席などがなく、授業を受ける環境が適切に確保されていましたか	大いにそうである 5 45%	そうである 6 55%	どちらともいえない 0 0%	そうではない 0 0%	全くそうではない 0 0%		4.5	4.3	-
6	この授業では、受講生が考え、また作業を行うための時間が十分確保されていましたか	大いにそうである 6 55%	そうである 5 45%	どちらともいえない 0 0%	そうではない 0 0%	全くそうではない 0 0%		4.5	4.4	-
7	教員は、十分な準備や工夫を行うなど、この授業に意欲的に取り組んでいましたか	大いにそうである 6 55%	そうである 5 45%	どちらともいえない 0 0%	そうではない 0 0%	全くそうではない 0 0%		4.5	4.4	-
8	貴方は、この授業に興味や関心を持ち、意欲的に取り組むことができましたか?	大いにそうである 6 55%	そうである 5 45%	どちらともいえない 0 0%	そうではない 0 0%	全くそうではない 0 0%		4.5	4.4	-
9	貴方は、この授業の内容を理解し、自身の知識・能力の向上に十分役立てることができましたか	大いにそうである 5 45%	そうである 6 55%	どちらともいえない 0 0%	そうではない 0 0%	全くそうではない 0 0%		4.5	4.3	-
10	貴方は、この授業は次のどの形式・スタイルの授業であると思いますか	講義中心の授業 0 0%	アクティブラーニング型 11 100%	実技・語学習得型 0 0%				-	-	
11	貴方にとって、この授業を受講することで、向上・成長したものは、次の事項のうち主にどれだと思いますか (複数回答可)	教養専門知識 1 9%	ものの考え方、情報収集力や分析力 6 55%	会話、討議、発表などコミュニケーション力 10 91%	課題発見・解決力 7 64%	自己学習力 0 0%	実技能力や外国語能力等 0 0%	-	-	
12	貴方は、この授業によって社会の様々な現象や課題、または他国の文化や事情、貴方自身の健康増進や運動能力向上について関心を持つようになりましたか?	大いにそうである 4 36%	そうである 5 45%	どちらともいえない 2 18%	そうではない 0 0%	全くそうではない 0 0%		4.2	4.1	-
13	これまでの各項目を踏まえた場合、この授業は貴方にとって良い授業でしたか?	大いにそうである 7 64%	そうである 4 36%	どちらともいえない 0 0%	そうではない 0 0%	全くそうではない 0 0%		4.6	4.3	-
	内訳 (日本人学生) (留学生)	7 64% 0 -	4 36% 0 -	0 0% 0 -	0 0% 0 -	0 0% 0 -		4.6 -	4.3 4.3	

(注) %は有効回答数に対する比率。平均値は選択肢1=5点、選択肢5=1点とした加重平均。「要改善」欄の▲●のある科目については「授業改善計画書」を提出してください。

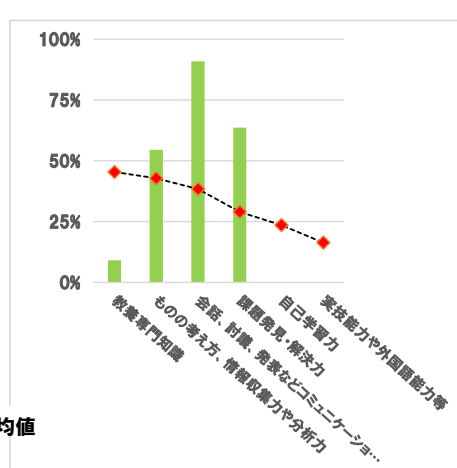
●質問項目別平均値



●質問10回答内訳



●質問11回答内訳



(注) ■:本科目数値 ▲:同類科目の平均値

●自由記述欄 (2文字以下のコメントおよび「特になし」にあたる記述は省略)

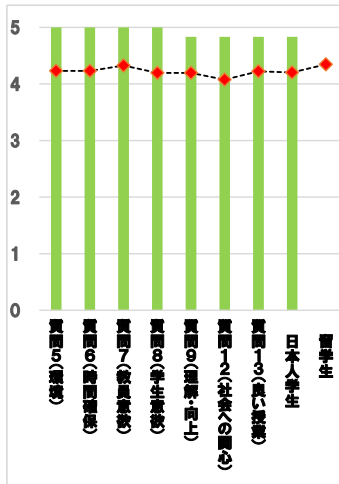
(省略)

科目別各回答率分布表

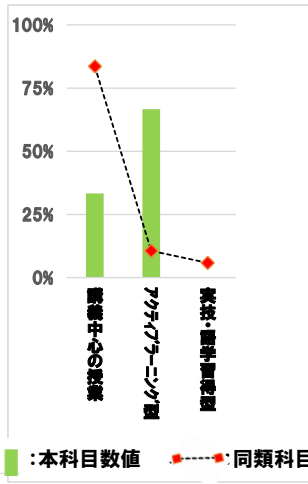
質問番号	質問項目	選択肢1 回答数 (%)	選択肢2 回答数 (%)	選択肢3 回答数 (%)	選択肢4 回答数 (%)	選択肢5 回答数 (%)	選択肢6 回答数 (%)	平均値	同類型	改善
1	貴方の学年を教えてください	1年生 0 0%	2年生 3 50%	3年生 3 50%	4年生 0 0%	交換留学生 0 0%		-	-	
2	貴方は、次のどれに該当しますか	日本人学生 6 100%	留学生 0 0%	社会人学生 0 0%	交換留学生 0 0%			-	-	
3	貴方のこの授業における出席状況を教えてください	欠席無し 2 33%	1~3回 2 33%	4~5回 2 33%	6回以上 0 0%			-	-	
4	貴方は、この授業の予習、復習を週に何時間くらいしていますか	5時間以上 1 17%	約4時間 1 17%	約3時間 0 0%	約2時間 0 0%	1時間以下 4 67%		-	-	
5	この授業では、私語や騒音などがなく、授業を受ける環境が適切に確保されていましたか	大いにそうである 6 100%	そうである 0 0%	どちらともいえない 0 0%	そうではない 0 0%	全くそうではない 0 0%		5.0	4.2	-
6	この授業では、受講生が考え、また作業を行うための時間が十分確保されていましたか	大いにそうである 6 100%	そうである 0 0%	どちらともいえない 0 0%	そうではない 0 0%	全くそうではない 0 0%		5.0	4.2	-
7	教員は、十分な準備や工夫を行うなど、この授業に意欲的に取り組んでいましたか	大いにそうである 6 100%	そうである 0 0%	どちらともいえない 0 0%	そうではない 0 0%	全くそうではない 0 0%		5.0	4.3	-
8	貴方は、この授業に興味や関心を持ち、意欲的に取り組むことができましたか?	大いにそうである 6 100%	そうである 0 0%	どちらともいえない 0 0%	そうではない 0 0%	全くそうではない 0 0%		5.0	4.2	-
9	貴方は、この授業の内容を理解し、自身の知識・能力の向上に十分役立てることができましたか	大いにそうである 5 83%	そうである 1 17%	どちらともいえない 0 0%	そうではない 0 0%	全くそうではない 0 0%		4.8	4.2	-
10	貴方は、この授業は次のどの形式・スタイルの授業であると思いますか	講義中心の授業 2 33%	アクティブラーニング型 4 67%	実技・語学習得型 0 0%				-	-	
11	貴方にとって、この授業を受講することで、向上・成長したものは、次の事項のうち主にどれだと思いますか (複数回答可)	教養専門知識 6 100%	ものの考え方、情報収集力や分析力 4 67%	会話、討議、発表などコミュニケーション力 3 50%	課題発見・解決力 2 33%	自己学習力 2 33%	実技能力や外国語能力等 0 0%	-	-	
12	貴方は、この授業によって社会の様々な現象や課題、または他国の文化や事情、貴方自身の健康増進や運動能力向上について関心を持つようになりましたか?	大いにそうである 5 83%	そうである 1 17%	どちらともいえない 0 0%	そうではない 0 0%	全くそうではない 0 0%		4.8	4.1	-
13	これまでの各項目を踏まえた場合、この授業は貴方にとって良い授業でしたか?	大いにそうである 5 83%	そうである 1 17%	どちらともいえない 0 0%	そうではない 0 0%	全くそうではない 0 0%		4.8	4.2	-
	内訳 (日本人学生)	5 83%	1 17%	0 0%	0 0%	0 0%		4.8	4.2	-
	(留学生)	0 -	0 -	0 -	0 -	0 -		-	4.3	

(注) %は有効回答数に対する比率。平均値は選択肢1=5点、選択肢5=1点とした加重平均。「要改善」欄の▲のある科目については「授業改善計画書」を提出してください。

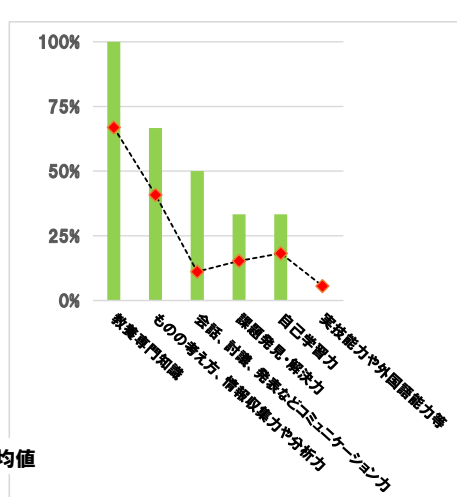
●質問項目別平均値



●質問10回答内訳



●質問11回答内訳



(注) ■:本科目数値 ▲:同類科目の平均値

●自由記述欄 (2文字以下のコメントおよび「特になし」にあたる記述は省略)

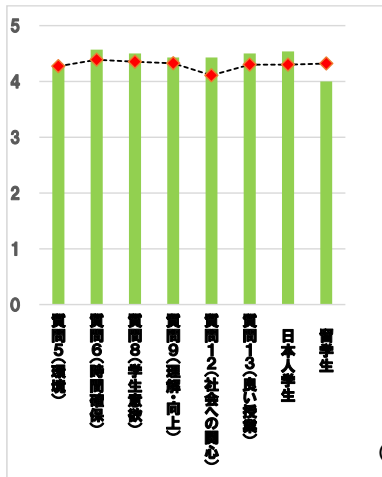
(省略)

科目別各回答率分布表

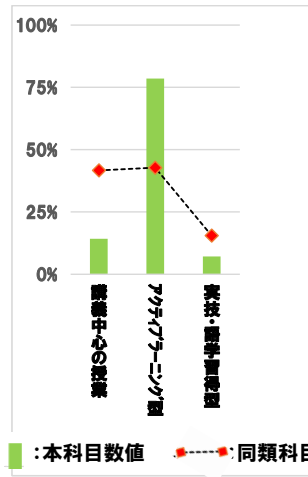
質問番号	質問項目	選択肢 回答数 (%)	選択肢 回答数 (%)	選択肢 回答数 (%)	選択肢 回答数 (%)	選択肢 回答数 (%)	選択肢 回答数 (%)	平均 値	同類 型	改善
1	貴方の学年を教えてください	1年生 13 93%	2年生 1 7%	3年生 0 0%	4年生 0 0%	交換留学生 0 0%		-	-	
2	貴方は、次のどれに該当しますか	日本人学生 13 93%	留学生 1 7%	社会人学生 0 0%	交換留学生 0 0%			-	-	
3	貴方のこの授業における出席状況を教えてください	欠席無し 9 64%	1～3回 3 21%	4～5回 2 14%	6回以上 0 0%			-	-	
4	貴方は、この授業の予習、復習を週に何時間くらいしていますか	5時間以上 0 0%	約4時間 0 0%	約3時間 1 7%	約2時間 0 0%	1時間以下 13 93%		-	-	
5	この授業では、私語や離席などがなく、授業を受ける環境が適切に確保されていましたか	大いにそうである 6 43%	そうである 6 43%	どちらともいえない 2 14%	そうではない 0 0%	全くそうではない 0 0%		4.3	4.3	-
6	この授業では、受講生が考え、また作業を行うための時間が十分確保されていましたか	大いにそうである 8 57%	そうである 6 43%	どちらともいえない 0 0%	そうではない 0 0%	全くそうではない 0 0%		4.6	4.4	-
7	教員は、十分な準備や工夫を行うなど、この授業に意欲的に取り組んでいましたか	大いにそうである 8 57%	そうである 5 36%	どちらともいえない 0 0%	そうではない 1 7%	全くそうではない 0 0%		4.4	4.4	-
8	貴方は、この授業に興味や関心を持ち、意欲的に取り組むことができましたか	大いにそうである 7 50%	そうである 7 50%	どちらともいえない 0 0%	そうではない 0 0%	全くそうではない 0 0%		4.5	4.4	-
9	貴方は、この授業の内容を理解し、自身の知識・能力の向上に十分役立てることができましたか	大いにそうである 6 43%	そうである 8 57%	どちらともいえない 0 0%	そうではない 0 0%	全くそうではない 0 0%		4.4	4.3	-
10	貴方は、この授業は次のどの形式・スタイルの授業であると思いますか	講義中心の授業 2 14%	アクティブラーニング型 11 79%	実技・語学習得型 1 7%				-	-	
11	貴方にとって、この授業を受講することで、向上・成長したものは、次の事項のうち主にどれだと思いますか (複数回答可)	教養専門知識 3 21%	ものの考え方、情報収集力や分析力 7 50%	会話、討議、発表などコミュニケーション力 11 79%	課題発見・解決力 4 29%	自己学習力 2 14%	実技能力や外国語能力等 0 0%	-	-	
12	貴方は、この授業によって社会の様々な現象や課題、または他国の文化や事情、貴方自身の健康増進や運動能力向上について関心を持つようになりましたか	大いにそうである 7 50%	そうである 6 43%	どちらともいえない 1 7%	そうではない 0 0%	全くそうではない 0 0%		4.4	4.1	-
13	これまでの各項目を踏まえた場合、この授業は貴方にとって良い授業でしたか	大いにそうである 7 50%	そうである 7 50%	どちらともいえない 0 0%	そうではない 0 0%	全くそうではない 0 0%		4.5	4.3	-
	内訳 (日本人学生)	7 54%	6 46%	0 0%	0 0%	0 0%		4.5	4.3	
	(留学生)	0 0%	1 100%	0 0%	0 0%	0 0%		4.0	4.3	

(注) %は有効回答数に対する比率。平均値は選択肢1=5点、選択肢5=1点とした加重平均。「要改善」欄の▲●のある科目については「授業改善計画書」を提出してください。

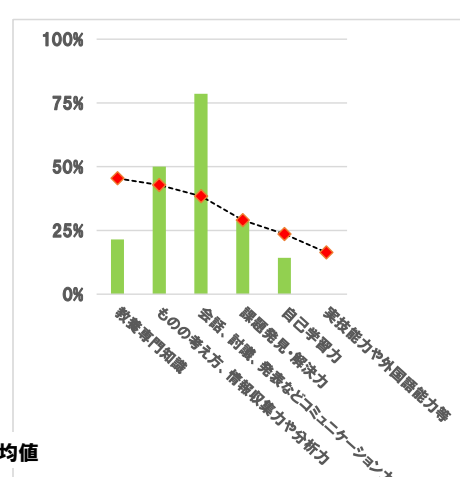
●質問項目別平均値



●質問10回答内訳



●質問11回答内訳



(注) ■:本科目数値 ◆:同類科目の平均値

●自由記述欄 (2文字以下のコメントおよび「特になし」にあたる記述は省略)

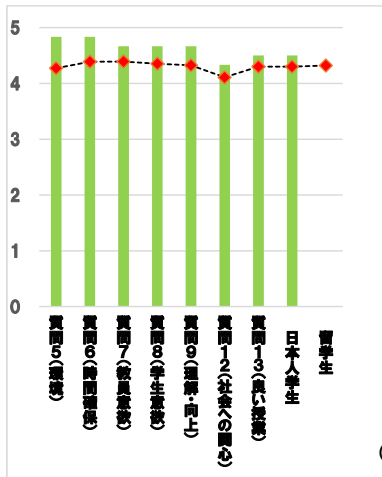
(省略)

科目別各回答率分布表

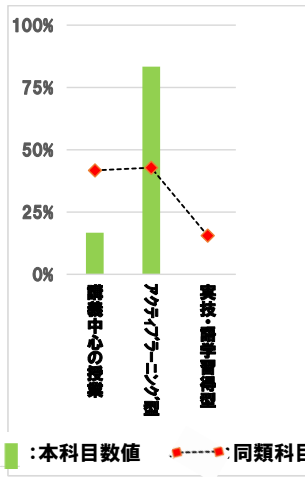
質問番号	質問項目	選択肢 回答数 (%)	選択肢 回答数 (%)	選択肢 回答数 (%)	選択肢 回答数 (%)	選択肢 回答数 (%)	平均 値	同類 型	改善
1	貴方の学年を教えてください	1年生 0 0%	2年生 6 100%	3年生 0 0%	4年生 0 0%	交換留学生 0 0%	-	-	
2	貴方は、次のどれに該当しますか	日本人学生 6 100%	留学生 0 0%	社会人学生 0 0%	交換留学生 0 0%		-	-	
3	貴方のこの授業における出席状況を教えてください	欠席無し 3 50%	1~3回 3 50%	4~5回 0 0%	6回以上 0 0%		-	-	
4	貴方は、この授業の予習、復習を週に何時間くらいしていますか	5時間以上 1 17%	約4時間 0 0%	約3時間 2 33%	約2時間 0 0%	1時間以下 3 50%	-	-	
5	この授業では、私語や離席などがなく、授業を受ける環境が適切に確保されていましたか	大いにそうである 5 83%	そうである 1 17%	どちらともいえない 0 0%	そうではない 0 0%	全くそうではない 0 0%	4.8	4.3	-
6	この授業では、受講生が考え、また作業を行うための時間が十分確保されていましたか	大いにそうである 5 83%	そうである 1 17%	どちらともいえない 0 0%	そうではない 0 0%	全くそうではない 0 0%	4.8	4.4	-
7	教員は、十分な準備や工夫を行うなど、この授業に意欲的に取り組んでいましたか	大いにそうである 4 67%	そうである 2 33%	どちらともいえない 0 0%	そうではない 0 0%	全くそうではない 0 0%	4.7	4.4	-
8	貴方は、この授業に興味や関心を持ち、意欲的に取り組むことができましたか	大いにそうである 4 67%	そうである 2 33%	どちらともいえない 0 0%	そうではない 0 0%	全くそうではない 0 0%	4.7	4.4	-
9	貴方は、この授業の内容を理解し、自身の知識・能力の向上に十分役立てることができましたか	大いにそうである 4 67%	そうである 2 33%	どちらともいえない 0 0%	そうではない 0 0%	全くそうではない 0 0%	4.7	4.3	-
10	貴方は、この授業は次のどの形式・スタイルの授業であると思いますか	講義中心の授業 1 17%	アクティブラーニング型 5 83%	実技・語学習得型 0 0%			-	-	
11	貴方にとって、この授業を受講することで、向上・成長したものは、次の事項のうち主にどれだと思いますか (複数回答可)	教養専門知識 1 17%	ものの考え方、情報収集力や分析力 6 100%	会話、討議、発表などコミュニケーション力 5 83%	課題発見・解決力 4 67%	自己学習力 1 17%	実技能力や外国語能力等 1 17%	-	-
12	貴方は、この授業によって社会の様々な現象や課題、または他国の文化や事情、貴方自身の健康増進や運動能力向上について関心を持つようになりましたか	大いにそうである 3 50%	そうである 2 33%	どちらともいえない 1 17%	そうではない 0 0%	全くそうではない 0 0%	4.3	4.1	-
13	これまでの各項目を踏まえた場合、この授業は貴方にとって良い授業でしたか	大いにそうである 4 67%	そうである 1 17%	どちらともいえない 1 17%	そうではない 0 0%	全くそうではない 0 0%	4.5	4.3	-
	内訳 (日本人学生)	4 67%	1 17%	1 17%	0 0%	0 0%	4.5	4.3	-
	内訳 (留学生)	0 -	0 -	0 -	0 -	0 -	-	4.3	-

(注) %は有効回答数に対する比率。平均値は選択肢1=5点、選択肢5=1点とした加重平均。「要改善」欄の▲●のある科目については「授業改善計画書」を提出してください。

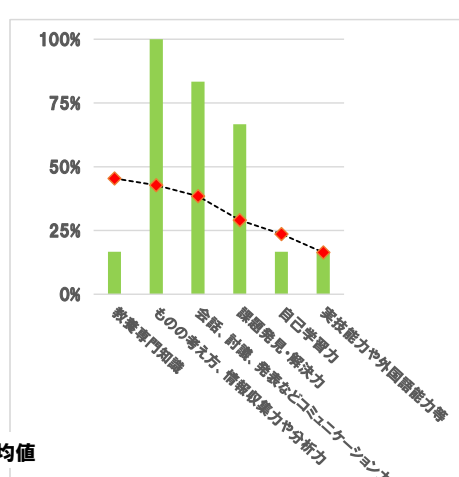
●質問項目別平均値



●質問10回答内訳



●質問11回答内訳



(注) ■:本科目数値 ▲:同類科目の平均値

●自由記述欄 (2文字以下のコメントおよび「特になし」にあたる記述は省略)

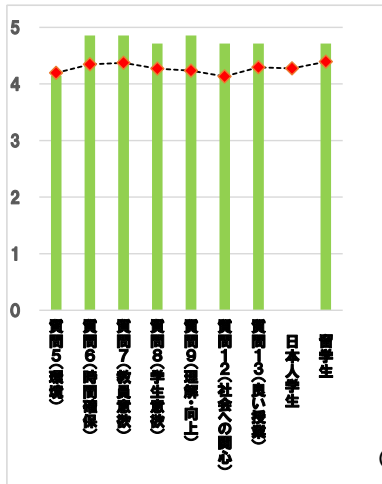
(省略)

科目別各回答率分布表

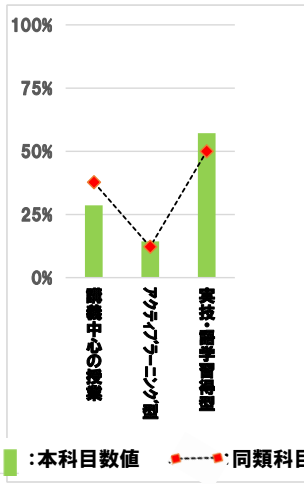
質問番号	質問項目	選択肢1 回答数 (%)	選択肢2 回答数 (%)	選択肢3 回答数 (%)	選択肢4 回答数 (%)	選択肢5 回答数 (%)	選択肢6 回答数 (%)	平均値	同類型	改善
1	貴方の学年を教えてください	1年生 5 71%	2年生 1 14%	3年生 1 14%	4年生 0 0%	交換留学生 0 0%		-	-	
2	貴方は、次のどれに該当しますか	日本人学生 0 0%	留学生 7 100%	社会人学生 0 0%	交換留学生 0 0%			-	-	
3	貴方のこの授業における出席状況を教えてください	欠席無し 0 0%	1~3回 3 43%	4~5回 3 43%	6回以上 1 14%			-	-	
4	貴方は、この授業の予習、復習を週に何時間くらいしていますか	5時間以上 1 14%	約4時間 1 14%	約3時間 4 57%	約2時間 1 14%	1時間以下 0 0%		-	-	
5	この授業では、私語や離席などがなく、授業を受ける環境が適切に確保されていましたか	大いにそうである 4 57%	そうである 1 14%	どちらともいえない 1 14%	そうではない 1 14%	全くそうではない 0 0%		4.1	4.2	-
6	この授業では、受講生が考え、また作業を行うための時間が十分確保されていましたか	大いにそうである 6 86%	そうである 1 14%	どちらともいえない 0 0%	そうではない 0 0%	全くそうではない 0 0%		4.9	4.3	-
7	教員は、十分な準備や工夫を行うなど、この授業に意欲的に取り組んでいましたか	大いにそうである 6 86%	そうである 1 14%	どちらともいえない 0 0%	そうではない 0 0%	全くそうではない 0 0%		4.9	4.4	-
8	貴方は、この授業に興味や関心を持ち、意欲的に取り組むことができましたか	大いにそうである 5 71%	そうである 2 29%	どちらともいえない 0 0%	そうではない 0 0%	全くそうではない 0 0%		4.7	4.3	-
9	貴方は、この授業の内容を理解し、自身の知識・能力の向上に十分役立てることができましたか	大いにそうである 6 86%	そうである 1 14%	どちらともいえない 0 0%	そうではない 0 0%	全くそうではない 0 0%		4.9	4.2	-
10	貴方は、この授業は次のどの形式・スタイルの授業であると思いますか	講義中心の授業 2 29%	アクティブラーニング型 1 14%	実技・語学習得型 4 57%				-	-	
11	貴方にとって、この授業を受講することで、向上・成長したものは、次の事項のうち主にどれだと思いますか (複数回答可)	教養専門知識 2 29%	ものの考え方、情報取集力や分析力 1 14%	会話、討議、発表などコミュニケーション力 4 57%	課題発見・解決力 1 14%	自己学習力 2 29%	実技能力や外国語能力等 6 86%	-	-	
12	貴方は、この授業によって社会の様々な現象や課題、または他国の文化や事情、貴方自身の健康増進や運動能力向上について関心を持つようになりましたか	大いにそうである 5 71%	そうである 2 29%	どちらともいえない 0 0%	そうではない 0 0%	全くそうではない 0 0%		4.7	4.1	-
13	これまでの各項目を踏まえた場合、この授業は貴方にとって良い授業でしたか	大いにそうである 5 71%	そうである 2 29%	どちらともいえない 0 0%	そうではない 0 0%	全くそうではない 0 0%		4.7	4.3	-
	内訳 (日本人学生) (留学生)	0 - 5 71%	0 - 2 29%	0 - 0 0%	0 - 0 0%	0 - 0 0%		- 4.7	4.3 4.4	

(注) %は有効回答数に対する比率。平均値は選択肢1=5点、選択肢5=1点とした加重平均。「要改善」欄の▲のある科目については「授業改善計画書」を提出してください。

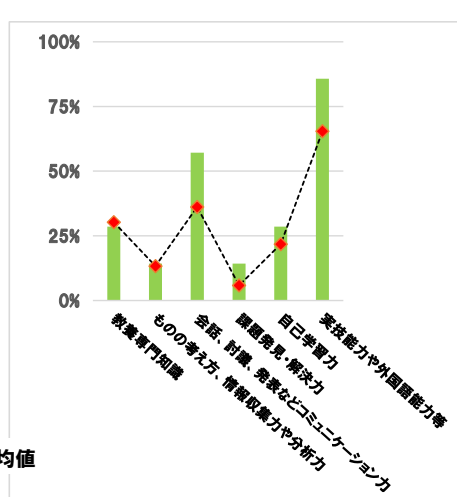
●質問項目別平均値



●質問10回答内訳



●質問11回答内訳



(注) ■:本科目数値 ▲:同類科目の平均値

●自由記述欄 (2文字以下のコメントおよび「特になし」にあたる記述は省略)

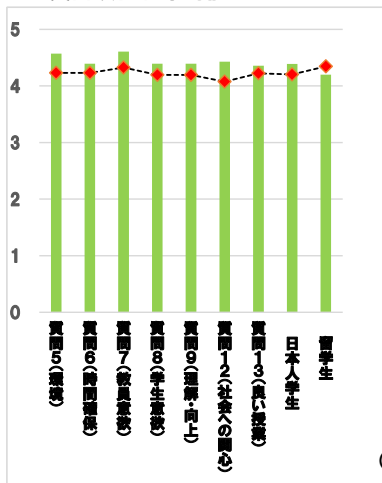
(省略)

科目別各回答率分布表

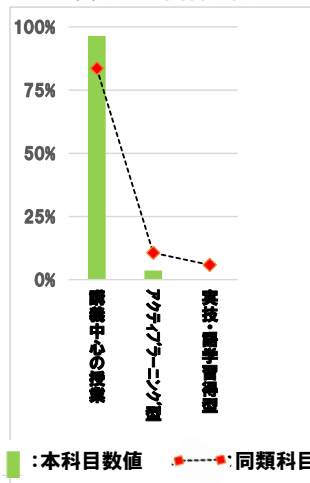
質問番号	質問項目	選択肢1 回答数 (%)	選択肢2 回答数 (%)	選択肢3 回答数 (%)	選択肢4 回答数 (%)	選択肢5 回答数 (%)	選択肢6 回答数 (%)	平均値	同類型	改善
1	貴方の学年を教えてください	1年生 1 4%	2年生 15 54%	3年生 9 32%	4年生 3 11%	交換留学生 0 0%		-	-	
2	貴方は、次のどれに該当しますか	日本人学生 23 82%	留学生 5 18%	社会人学生 0 0%	交換留学生 0 0%	0 0%		-	-	
3	貴方のこの授業における出席状況を教えてください	欠席無し 13 46%	1～3回 14 50%	4～5回 1 4%	6回以上 0 0%	0 0%		-	-	
4	貴方は、この授業の予習、復習を週に何時間くらいしていますか	5時間以上 0 0%	約4時間 1 4%	約3時間 1 4%	約2時間 4 14%	1時間以下 22 79%		-	-	
5	この授業では、私語や離席などがなく、授業を受ける環境が適切に確保されていましたか	大いにそうである 17 61%	そうである 10 36%	どちらともいえない 1 4%	そうではない 0 0%	全くそうではない 0 0%		4.6	4.2	-
6	この授業では、受講生が考え、また作業を行うための時間が十分確保されていましたか	大いにそうである 14 50%	そうである 12 43%	どちらともいえない 1 4%	そうではない 1 4%	全くそうではない 0 0%		4.4	4.2	-
7	教員は、十分な準備や工夫を行うなど、この授業に意欲的に取り組んでいましたか	大いにそうである 18 64%	そうである 9 32%	どちらともいえない 1 4%	そうではない 0 0%	全くそうではない 0 0%		4.6	4.3	-
8	貴方は、この授業に興味や関心を持ち、意欲的に取り組むことができましたか	大いにそうである 14 50%	そうである 11 39%	どちらともいえない 3 11%	そうではない 0 0%	全くそうではない 0 0%		4.4	4.2	-
9	貴方は、この授業の内容を理解し、自身の知識・能力の向上に十分役立てることができましたか	大いにそうである 14 50%	そうである 11 39%	どちらともいえない 3 11%	そうではない 0 0%	全くそうではない 0 0%		4.4	4.2	-
10	貴方は、この授業は次のどの形式・スタイルの授業であると思いますか	講義中心の授業 27 96%	アクティブラーニング型 1 4%	実技・語学習得型 0 0%				-	-	
11	貴方にとって、この授業を受講することで、向上・成長したものは、次の事項のうち主にどれだと思いますか (複数回答可)	教養専門知識 23 82%	ものの考え方、情報取集力や分析力 15 54%	会話、討議、発表などコミュニケーション力 0 0%	課題発見・解決力 6 21%	自己学習力 5 18%	実技能力や外国語能力等 0 0%		-	-
12	貴方は、この授業によって社会の様々な現象や課題、または他国の文化や事情、貴方自身の健康増進や運動能力向上について関心を持つようになりましたか	大いにそうである 15 54%	そうである 10 36%	どちらともいえない 3 11%	そうではない 0 0%	全くそうではない 0 0%		4.4	4.1	-
13	これまでの各項目を踏まえた場合、この授業は貴方にとって良い授業でしたか	大いにそうである 13 46%	そうである 13 46%	どちらともいえない 1 4%	そうではない 1 4%	全くそうではない 0 0%		4.4	4.2	-
	内訳 (日本人学生)	10 43%	12 52%	1 4%	0 0%	0 0%		4.4	4.2	-
	(留学生)	3 60%	1 20%	0 0%	1 20%	0 0%		4.2	4.3	-

(注) %は有効回答数に対する比率。平均値は選択肢1=5点、選択肢5=1点とした加重平均。「要改善」欄の▲のある科目については「授業改善計画書」を提出してください。

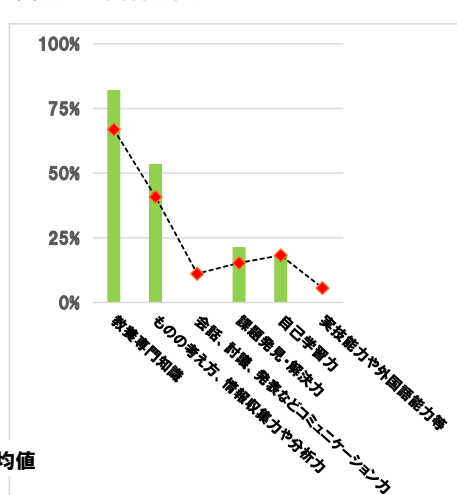
●質問項目別平均値



●質問10回答内訳



●質問11回答内訳



(注) ■:本科目数値 ▲:同類科目の平均値

●自由記述欄 (2文字以下のコメントおよび「特になし」にあたる記述は省略)

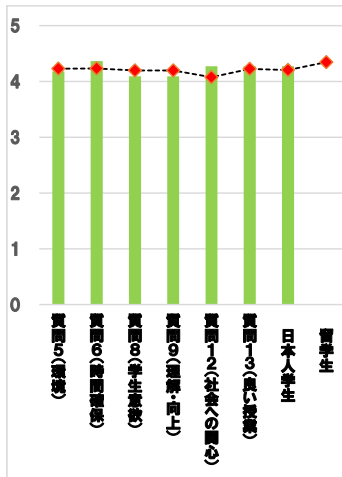
(省略)

科目別各回答率分布表

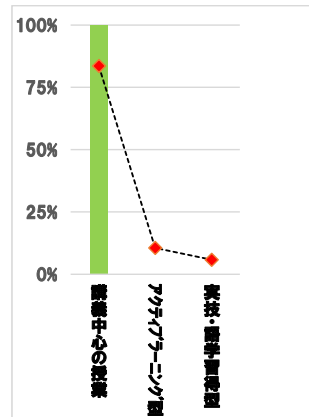
質問番号	質問項目	選択肢 回答数 (%)	選択肢 回答数 (%)	選択肢 回答数 (%)	選択肢 回答数 (%)	選択肢 回答数 (%)	選択肢 回答数 (%)	平均 値	同類 型	改善
1	貴方の学年を教えてください	1年生 0 0%	2年生 0 0%	3年生 10 91%	4年生 1 9%	交換留学生 0 0%		-	-	
2	貴方は、次のどれに該当しますか	日本人学生 11 100%	留学生 0 0%	社会人学生 0 0%	交換留学生 0 0%			-	-	
3	貴方のこの授業における出席状況を教えてください	欠席無し 6 55%	1～3回 5 45%	4～5回 0 0%	6回以上 0 0%			-	-	
4	貴方は、この授業の予習、復習を週に何時間くらいしていますか	5時間以上 1 9%	約4時間 0 0%	約3時間 0 0%	約2時間 1 9%	1時間以下 9 82%		-	-	
5	この授業では、私語や離席などがなく、授業を受ける環境が適切に確保されていましたか	大いにそうである 5 45%	そうである 5 45%	どちらともいえない 0 0%	そうではない 0 0%	全くそうではない 1 9%		4.2	4.2	-
6	この授業では、受講生が考え、また作業を行うための時間が十分確保されていましたか	大いにそうである 4 36%	そうである 7 64%	どちらともいえない 0 0%	そうではない 0 0%	全くそうではない 0 0%		4.4	4.2	-
7	教員は、十分な準備や工夫を行うなど、この授業に意欲的に取り組んでいましたか	大いにそうである 3 27%	そうである 7 64%	どちらともいえない 1 9%	そうではない 0 0%	全くそうではない 0 0%		4.2	4.3	-
8	貴方は、この授業に興味や関心を持ち、意欲的に取り組むことができましたか？	大いにそうである 3 27%	そうである 6 55%	どちらともいえない 2 18%	そうではない 0 0%	全くそうではない 0 0%		4.1	4.2	-
9	貴方は、この授業の内容を理解し、自身の知識・能力の向上に十分役立てることができましたか	大いにそうである 3 27%	そうである 6 55%	どちらともいえない 2 18%	そうではない 0 0%	全くそうではない 0 0%		4.1	4.2	-
10	貴方は、この授業は次のどの形式・スタイルの授業であると思いますか	講義中心の授業 11 100%	アクティブラーニング型 0 0%	実技・語学習得型 0 0%				-	-	
11	貴方にとって、この授業を受講することで、向上・成長したものは、次の事項のうち主にどれだと思いますか (複数回答可)	教養専門知識 8 73%	ものの考え方、情報収集力や分析力 5 45%	会話、討議、発表などコミュニケーション力 0 0%	課題発見・解決力 0 0%	自己学習力 2 18%	実技能力や外国語能力等 0 0%	-	-	
12	貴方は、この授業によって社会の様々な現象や課題、または他国の文化や事情、貴方自身の健康増進や運動能力向上について関心を持つようになりましたか？	大いにそうである 3 27%	そうである 8 73%	どちらともいえない 0 0%	そうではない 0 0%	全くそうではない 0 0%		4.3	4.1	-
13	これまでの各項目を踏まえた場合、この授業は貴方にとって良い授業でしたか？	大いにそうである 3 27%	そうである 8 73%	どちらともいえない 0 0%	そうではない 0 0%	全くそうではない 0 0%		4.3	4.2	-
	内訳 (日本人学生)	3 27%	8 73%	0 0%	0 0%	0 0%		4.3	4.2	-
	(留学生)	0 -	0 -	0 -	0 -	0 -		-	4.3	-

(注) %は有効回答数に対する比率。平均値は選択肢1=5点、選択肢5=1点とした加重平均。「要改善」欄の▲●のある科目については「授業改善計画書」を提出してください。

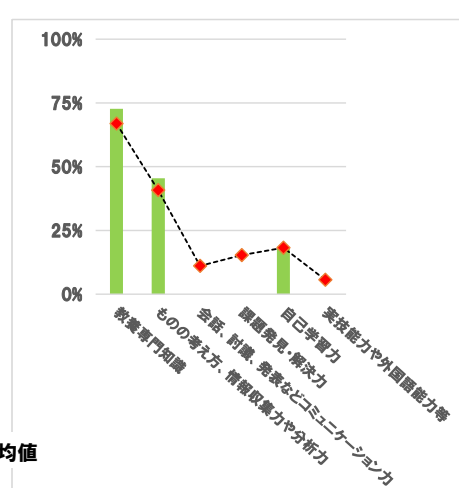
●質問項目別平均値



●質問10回答内訳



●質問11回答内訳



(注) ■:本科目数値 ●:同類科目の平均値

●自由記述欄 (2文字以下のコメントおよび「特になし」にあたる記述は省略)

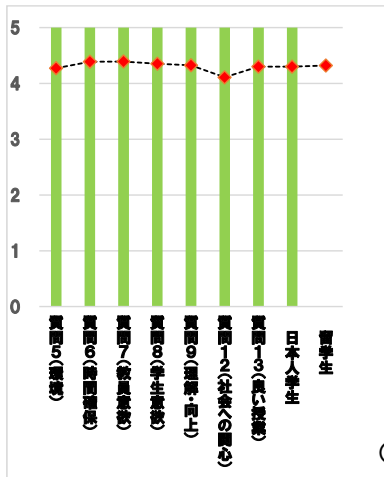
(省略)

科目別各回答率分布表

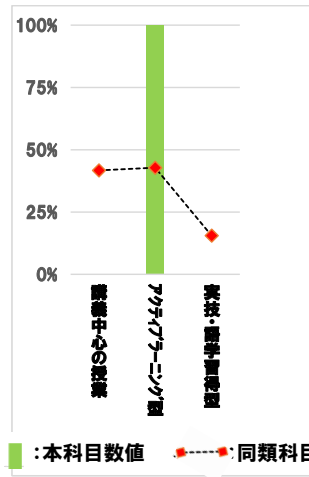
質問番号	質問項目	選択肢 回答数 (%)	選択肢 回答数 (%)	選択肢 回答数 (%)	選択肢 回答数 (%)	選択肢 回答数 (%)	平均 値	同類 型	改善
1	貴方の学年を教えてください	1年生 0 0%	2年生 0 0%	3年生 4 100%	4年生 0 0%	交換留学生 0 0%	-	-	
2	貴方は、次のどれに該当しますか	日本人学生 4 100%	留学生 0 0%	社会人学生 0 0%	交換留学生 0 0%		-	-	
3	貴方のこの授業における出席状況を教えてください	欠席無し 1 25%	1~3回 2 50%	4~5回 1 25%	6回以上 0 0%		-	-	
4	貴方は、この授業の予習、復習を週に何時間くらいしていますか	5時間以上 0 0%	約4時間 0 0%	約3時間 0 0%	約2時間 2 50%	1時間以下 2 50%	-	-	
5	この授業では、私語や離席などがなく、授業を受ける環境が適切に確保されていましたか	大いにそうである 4 100%	そうである 0 0%	どちらともいえない 0 0%	そうではない 0 0%	全くそうではない 0 0%	5.0	4.3	-
6	この授業では、受講生が考え、また作業を行うための時間が十分確保されていましたか	大いにそうである 4 100%	そうである 0 0%	どちらともいえない 0 0%	そうではない 0 0%	全くそうではない 0 0%	5.0	4.4	-
7	教員は、十分な準備や工夫を行うなど、この授業に意欲的に取り組んでいましたか	大いにそうである 4 100%	そうである 0 0%	どちらともいえない 0 0%	そうではない 0 0%	全くそうではない 0 0%	5.0	4.4	-
8	貴方は、この授業に興味や関心を持ち、意欲的に取り組むことができましたか	大いにそうである 4 100%	そうである 0 0%	どちらともいえない 0 0%	そうではない 0 0%	全くそうではない 0 0%	5.0	4.4	-
9	貴方は、この授業の内容を理解し、自身の知識・能力の向上に十分役立てることができましたか	大いにそうである 4 100%	そうである 0 0%	どちらともいえない 0 0%	そうではない 0 0%	全くそうではない 0 0%	5.0	4.3	-
10	貴方は、この授業は次のどの形式・スタイルの授業であると思いますか	講義中心の授業 0 0%	アクティブラーニング型 4 100%	実技・語学習得型 0 0%			-	-	
11	貴方にとって、この授業を受講することで、向上・成長したものは、次の事項のうち主にどれだと思いますか (複数回答可)	教養専門知識 1 25%	ものの考え方、情報収集力や分析力 3 75%	会話、討議、発表などコミュニケーション力 2 50%	課題発見・解決力 2 50%	自己学習力 0 0%	実技能力や外国語能力等 0 0%	-	-
12	貴方は、この授業によって社会の様々な現象や課題、または他国の文化や事情、貴方自身の健康増進や運動能力向上について関心を持つようになりましたか	大いにそうである 4 100%	そうである 0 0%	どちらともいえない 0 0%	そうではない 0 0%	全くそうではない 0 0%	5.0	4.1	-
13	これまでの各項目を踏まえた場合、この授業は貴方にとって良い授業でしたか	大いにそうである 4 100%	そうである 0 0%	どちらともいえない 0 0%	そうではない 0 0%	全くそうではない 0 0%	5.0	4.3	-
	内訳 (日本人学生)	4 100%	0 0%	0 0%	0 0%	0 0%	5.0	4.3	-
	内訳 (留学生)	0 -	0 -	0 -	0 -	0 -	-	4.3	-

(注) %は有効回答数に対する比率。平均値は選択肢1=5点、選択肢5=1点とした加重平均。「要改善」欄の▲●のある科目については「授業改善計画書」を提出してください。

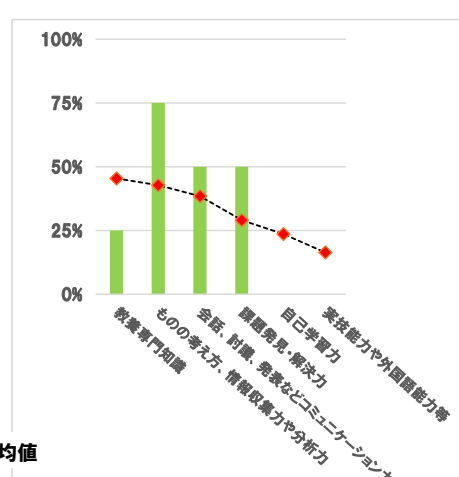
●質問項目別平均値



●質問10回答内訳



●質問11回答内訳



(注) ■:本科目数値 ▲:同類科目の平均値

●自由記述欄 (2文字以下のコメントおよび「特になし」にあたる記述は省略)

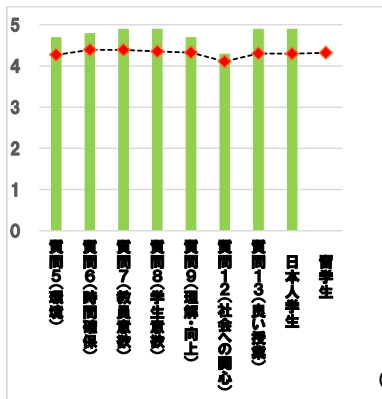
(省略)

科目別各回答率分布表

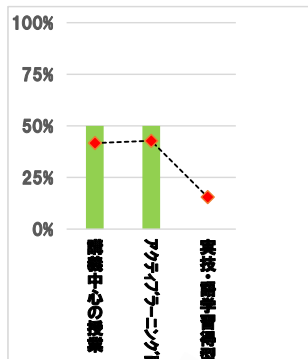
質問番号	質問項目	選択肢 回答数 (%)	選択肢 回答数 (%)	選択肢 回答数 (%)	選択肢 回答数 (%)	選択肢 回答数 (%)	平均 値	同類 型	改善
1	貴方の学年を教えてください	1年生 10 100%	2年生 0 0%	3年生 0 0%	4年生 0 0%	交換留学生 0 0%	-	-	
2	貴方は、次のどれに該当しますか	日本人学生 10 100%	留学生 0 0%	社会人学生 0 0%	交換留学生 0 0%		-	-	
3	貴方のこの授業における出席状況を教えてください	欠席無し 9 90%	1~3回 1 10%	4~5回 0 0%	6回以上 0 0%		-	-	
4	貴方は、この授業の予習、復習を週に何時間くらいしていますか	5時間以上 0 0%	約4時間 0 0%	約3時間 0 0%	約2時間 0 0%	1時間以下 10 100%	-	-	
5	この授業では、私語や離席などがなく、授業を受ける環境が適切に確保されていましたか	大いにそうである 7 70%	そうである 3 30%	どちらともいえない 0 0%	そうではない 0 0%	全くそうではない 0 0%	4.7	4.3	-
6	この授業では、受講生が考え、また作業を行うための時間が十分確保されていましたか	大いにそうである 8 80%	そうである 2 20%	どちらともいえない 0 0%	そうではない 0 0%	全くそうではない 0 0%	4.8	4.4	-
7	教員は、十分な準備や工夫を行うなど、この授業に意欲的に取り組んでいましたか	大いにそうである 9 90%	そうである 1 10%	どちらともいえない 0 0%	そうではない 0 0%	全くそうではない 0 0%	4.9	4.4	-
8	貴方は、この授業に興味や関心を持ち、意欲的に取り組むことができましたか?	大いにそうである 9 90%	そうである 1 10%	どちらともいえない 0 0%	そうではない 0 0%	全くそうではない 0 0%	4.9	4.4	-
9	貴方は、この授業の内容を理解し、自身の知識・能力の向上に十分役立てることができましたか	大いにそうである 7 70%	そうである 3 30%	どちらともいえない 0 0%	そうではない 0 0%	全くそうではない 0 0%	4.7	4.3	-
10	貴方は、この授業は次のどの形式・スタイルの授業であると思いますか	講義中心の授業 5 50%	アクティブラーニング型 5 50%	実技・語学習得型 0 0%			-	-	
11	貴方にとって、この授業を受講することで、向上・成長したものは、次の事項のうち主にどれだと思いますか (複数回答可)	教養専門知識 3 30%	ものの考え方、情報収集力や分析力 5 50%	会話、討議、発表などコミュニケーション力 8 80%	課題発見・解決力 5 50%	自己学習力 1 10%			
12	貴方は、この授業によって社会の様々な現象や課題、または他国の文化や事情、貴方自身の健康増進や運動能力向上について関心を持つようになりましたか?	大いにそうである 5 50%	そうである 3 30%	どちらともいえない 2 20%	そうではない 0 0%	全くそうではない 0 0%	4.3	4.1	-
13	これまでの各項目を踏まえた場合、この授業は貴方にとって良い授業でしたか?	大いにそうである 9 90%	そうである 1 10%	どちらともいえない 0 0%	そうではない 0 0%	全くそうではない 0 0%	4.9	4.3	-
	内訳 (日本人学生) (留学生)	9 90% 0 -	1 10% 0 -	0 0% 0 -	0 0% 0 -	0 0% 0 -	4.9 -	4.3 4.3	

(注) %は有効回答数に対する比率。平均値は選択肢1=5点、選択肢5=1点とした加重平均。「要改善」欄の▲のある科目については「授業改善計画書」を提出してください。

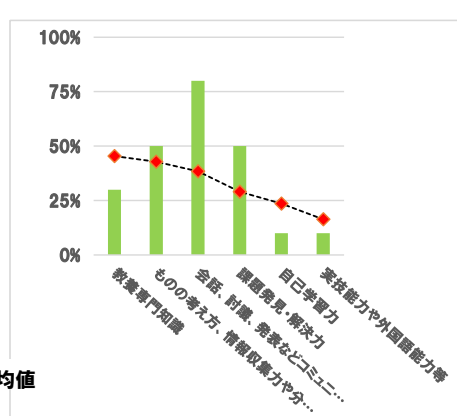
●質問項目別平均値



●質問10回答内訳



●質問11回答内訳



(注) ■:本科目数値 ▲:同類科目の平均値

●自由記述欄 (2文字以下のコメントおよび「特になし」にあたる記述は省略)

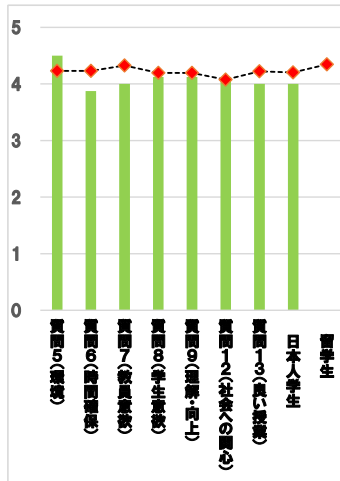
(省略)

科目別各回答率分布表

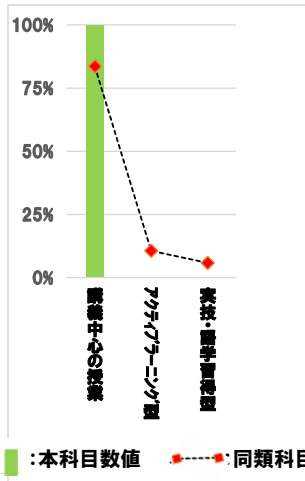
質問番号	質問項目	選択肢1 回答数 (%)	選択肢2 回答数 (%)	選択肢3 回答数 (%)	選択肢4 回答数 (%)	選択肢5 回答数 (%)	選択肢6 回答数 (%)	平均値	同類型	改善
1	貴方の学年を教えてください	1年生 2 25%	2年生 0 0%	3年生 4 50%	4年生 2 25%	交換留学生 0 0%		-	-	
2	貴方は、次のどれに該当しますか	日本人学生 8 100%	留学生 0 0%	社会人学生 0 0%	交換留学生 0 0%			-	-	
3	貴方のこの授業における出席状況を教えてください	欠席無し 3 38%	1~3回 4 50%	4~5回 1 13%	6回以上 0 0%			-	-	
4	貴方は、この授業の予習、復習を週に何時間くらいしていますか	5時間以上 1 13%	約4時間 1 13%	約3時間 0 0%	約2時間 1 13%	1時間以下 5 63%		-	-	
5	この授業では、私語や離席などがなく、授業を受ける環境が適切に確保されていましたか	大いにそうである 6 75%	そうである 0 0%	どちらともいえない 2 25%	そうではない 0 0%	全くそうではない 0 0%		4.5	4.2	-
6	この授業では、受講生が考え、また作業を行うための時間が十分確保されていましたか	大いにそうである 3 38%	そうである 2 25%	どちらともいえない 2 25%	そうではない 1 13%	全くそうではない 0 0%		3.9	4.2	-
7	教員は、十分な準備や工夫を行うなど、この授業に意欲的に取り組んでいましたか	大いにそうである 3 38%	そうである 2 25%	どちらともいえない 3 38%	そうではない 0 0%	全くそうではない 0 0%		4.0	4.3	-
8	貴方は、この授業に興味や関心を持ち、意欲的に取り組むことができましたか?	大いにそうである 4 50%	そうである 1 13%	どちらともいえない 3 38%	そうではない 0 0%	全くそうではない 0 0%		4.1	4.2	-
9	貴方は、この授業の内容を理解し、自身の知識・能力の向上に十分役立てることができましたか	大いにそうである 4 50%	そうである 1 13%	どちらともいえない 3 38%	そうではない 0 0%	全くそうではない 0 0%		4.1	4.2	-
10	貴方は、この授業は次のどの形式・スタイルの授業であると思いますか	講義中心の授業 8 100%	アクティブラーニング型 0 0%	実技・語学習得型 0 0%				-	-	
11	貴方にとって、この授業を受講することで、向上・成長したものは、次の事項のうち主にどれだと思いますか (複数回答可)	教養専門知識 8 100%	ものの考え方、情報取集力や分析力 0 0%	会話、討議、発表などコミュニケーション力 0 0%	課題発見・解決力 0 0%	自己学習力 1 13%	実技能力や外国語能力等 0 0%		-	-
12	貴方は、この授業によって社会の様々な現象や課題、または他国の文化や事情、貴方自身の健康増進や運動能力向上について関心を持つようになりましたか?	大いにそうである 4 50%	そうである 1 13%	どちらともいえない 3 38%	そうではない 0 0%	全くそうではない 0 0%		4.1	4.1	-
13	これまでの各項目を踏まえた場合、この授業は貴方にとって良い授業でしたか?	大いにそうである 4 50%	そうである 1 13%	どちらともいえない 2 25%	そうではない 1 13%	全くそうではない 0 0%		4.0	4.2	-
	内訳 (日本人学生) (留学生)	4 50% 0 -	1 13% 0 -	2 25% 0 -	1 13% 0 -	0 0% 0 -		4.0 -	4.2 4.3	

(注) %は有効回答数に対する比率。平均値は選択肢1=5点、選択肢5=1点とした加重平均。「要改善」欄の▲のある科目については「授業改善計画書」を提出してください。

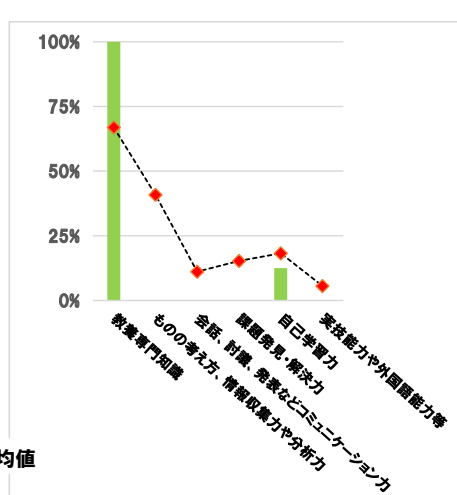
●質問項目別平均値



●質問10回答内訳



●質問11回答内訳



(注) ■:本科目数値 ◆:同類科目の平均値

●自由記述欄 (2文字以下のコメントおよび「特になし」にあたる記述は省略)

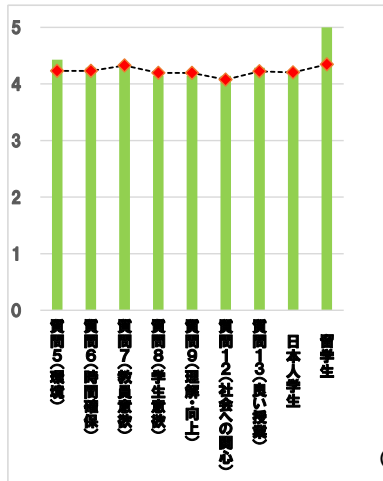
(省略)

科目別各回答率分布表

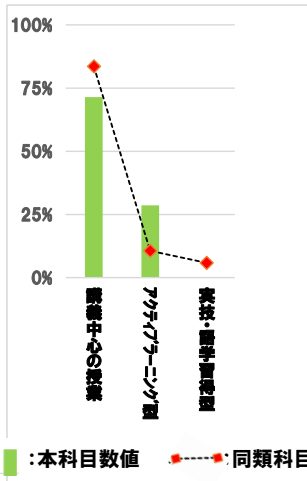
質問番号	質問項目	選択肢1 回答数 (%)	選択肢2 回答数 (%)	選択肢3 回答数 (%)	選択肢4 回答数 (%)	選択肢5 回答数 (%)	選択肢6 回答数 (%)	平均値	同類型	改善
1	貴方の学年を教えてください	1年生 2 29%	2年生 0 0%	3年生 3 43%	4年生 2 29%	交換留学生 0 0%		-	-	
2	貴方は、次のどれに該当しますか	日本人学生 6 86%	留学生 1 14%	社会人学生 0 0%	交換留学生 0 0%			-	-	
3	貴方のこの授業における出席状況を教えてください	欠席無し 2 29%	1~3回 3 43%	4~5回 2 29%	6回以上 0 0%			-	-	
4	貴方は、この授業の予習、復習を週に何時間くらいしていますか	5時間以上 0 0%	約4時間 0 0%	約3時間 0 0%	約2時間 1 14%	1時間以下 6 86%		-	-	
5	この授業では、私語や離席などがなく、授業を受ける環境が適切に確保されていましたか	大いにそうである 4 57%	そうである 2 29%	どちらともいえない 1 14%	そうではない 0 0%	全くそうではない 0 0%		4.4	4.2	-
6	この授業では、受講生が考え、また作業を行うための時間が十分確保されていましたか	大いにそうである 4 57%	そうである 1 14%	どちらともいえない 2 29%	そうではない 0 0%	全くそうではない 0 0%		4.3	4.2	-
7	教員は、十分な準備や工夫を行うなど、この授業に意欲的に取り組んでいましたか	大いにそうである 3 43%	そうである 3 43%	どちらともいえない 1 14%	そうではない 0 0%	全くそうではない 0 0%		4.3	4.3	-
8	貴方は、この授業に興味や関心を持ち、意欲的に取り組むことができましたか?	大いにそうである 2 29%	そうである 4 57%	どちらともいえない 1 14%	そうではない 0 0%	全くそうではない 0 0%		4.1	4.2	-
9	貴方は、この授業の内容を理解し、自身の知識・能力の向上に十分役立てることができましたか	大いにそうである 2 29%	そうである 4 57%	どちらともいえない 1 14%	そうではない 0 0%	全くそうではない 0 0%		4.1	4.2	-
10	貴方は、この授業は次のどの形式・スタイルの授業であると思いますか	講義中心の授業 5 71%	アクティブラーニング型 2 29%	実技・語学習得型 0 0%				-	-	
11	貴方にとって、この授業を受講することで、向上・成長したものは、次の事項のうち主にどれだと思いますか (複数回答可)	教養専門知識 6 86%	ものの考え方、情報取集力や分析力 3 43%	会話、討議、発表などコミュニケーション力 2 29%	課題発見・解決力 1 14%	自己学習力 0 0%	実技能力や外国語能力等 1 14%		-	-
12	貴方は、この授業によって社会の様々な現象や課題、または他国の文化や事情、貴方自身の健康増進や運動能力向上について関心を持つようになりましたか?	大いにそうである 3 43%	そうである 2 29%	どちらともいえない 2 29%	そうではない 0 0%	全くそうではない 0 0%		4.1	4.1	-
13	これまでの各項目を踏まえた場合、この授業は貴方にとって良い授業でしたか?	大いにそうである 3 43%	そうである 3 43%	どちらともいえない 1 14%	そうではない 0 0%	全くそうではない 0 0%		4.3	4.2	-
	内訳 (日本人学生) (留学生)	2 33% 1 100%	3 50% 0 0%	1 17% 0 0%	0 0% 0 0%	0 0% 0 0%		4.2 5.0	4.2 4.3	

(注) %は有効回答数に対する比率。平均値は選択肢1=5点、選択肢5=1点とした加重平均。「要改善」欄の▲のある科目については「授業改善計画書」を提出してください。

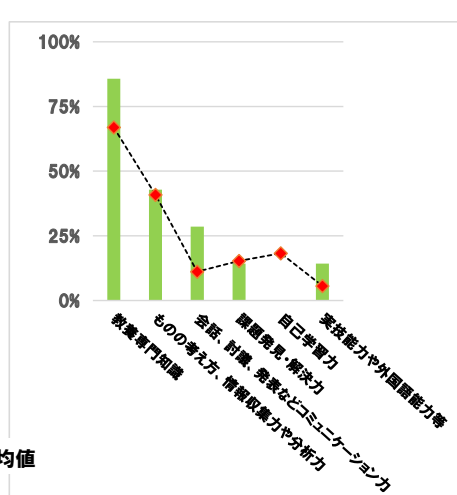
●質問項目別平均値



●質問10回答内訳



●質問11回答内訳



(注) ■:本科目数値 ▲:同類科目の平均値

●自由記述欄 (2文字以下のコメントおよび「特になし」にあたる記述は省略)

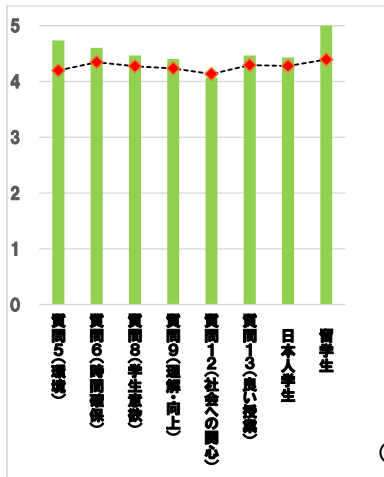
(省略)

科目別各回答率分布表

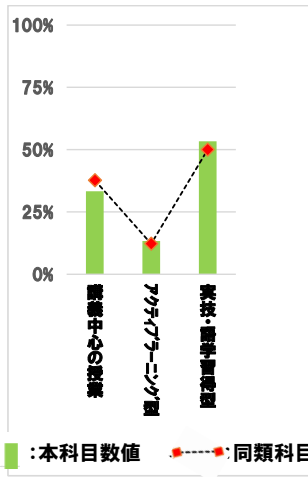
質問番号	質問項目	選択肢 回答数 (%)	選択肢 回答数 (%)	選択肢 回答数 (%)	選択肢 回答数 (%)	選択肢 回答数 (%)	選択肢 回答数 (%)	平均 値	同類 型	改善
1	貴方の学年を教えてください	1年生 14 93%	2年生 0 0%	3年生 1 7%	4年生 0 0%	交換留学生 0 0%		-	-	
2	貴方は、次のどれに該当しますか	日本人学生 14 93%	留学生 1 7%	社会人学生 0 0%	交換留学生 0 0%			-	-	
3	貴方のこの授業における出席状況を教えてください	欠席無し 7 47%	1～3回 7 47%	4～5回 0 0%	6回以上 1 7%			-	-	
4	貴方は、この授業の予習、復習を週に何時間くらいしていますか	5時間以上 0 0%	約4時間 0 0%	約3時間 0 0%	約2時間 5 33%	1時間以下 10 67%		-	-	
5	この授業では、私語や離席などがなく、授業を受ける環境が適切に確保されていましたか	大いにそうである 11 73%	そうである 4 27%	どちらともいえない 0 0%	そうではない 0 0%	全くそうではない 0 0%		4.7	4.2	-
6	この授業では、受講生が考え、また作業を行うための時間が十分確保されていましたか	大いにそうである 10 67%	そうである 4 27%	どちらともいえない 1 7%	そうではない 0 0%	全くそうではない 0 0%		4.6	4.3	-
7	教員は、十分な準備や工夫を行うなど、この授業に意欲的に取り組んでいましたか	大いにそうである 9 60%	そうである 5 33%	どちらともいえない 1 7%	そうではない 0 0%	全くそうではない 0 0%		4.5	4.4	-
8	貴方は、この授業に興味や関心を持ち、意欲的に取り組むことができましたか	大いにそうである 9 60%	そうである 4 27%	どちらともいえない 2 13%	そうではない 0 0%	全くそうではない 0 0%		4.5	4.3	-
9	貴方は、この授業の内容を理解し、自身の知識・能力の向上に十分役立てることができましたか	大いにそうである 7 47%	そうである 7 47%	どちらともいえない 1 7%	そうではない 0 0%	全くそうではない 0 0%		4.4	4.2	-
10	貴方は、この授業は次のどの形式・スタイルの授業であると思いますか	講義中心の授業 5 33%	アクティブラーニング型 2 13%	実技・語学習得型 8 53%				-	-	
11	貴方にとって、この授業を受講することで、向上・成長したものは、次の事項のうち主にどれだと思いますか (複数回答可)	教養専門知識 4 27%	ものの考え方、情報収集力や分析力 3 20%	会話、討議、発表などコミュニケーション力 6 40%	課題発見・解決力 0 0%	自己学習力 4 27%	実技能力や外国語能力等 10 67%	-	-	
12	貴方は、この授業によって社会の様々な現象や課題、または他国の文化や事情、貴方自身の健康増進や運動能力向上について関心を持つようになりましたか	大いにそうである 6 40%	そうである 4 27%	どちらともいえない 5 33%	そうではない 0 0%	全くそうではない 0 0%		4.1	4.1	-
13	これまでの各項目を踏まえた場合、この授業は貴方にとって良い授業でしたか	大いにそうである 9 60%	そうである 4 27%	どちらともいえない 2 13%	そうではない 0 0%	全くそうではない 0 0%		4.5	4.3	-
	内訳 (日本人学生)	8 57%	4 29%	2 14%	0 0%	0 0%		4.4	4.3	
	(留学生)	1 100%	0 0%	0 0%	0 0%	0 0%		5.0	4.4	

(注) %は有効回答数に対する比率。平均値は選択肢1=5点、選択肢5=1点とした加重平均。「要改善」欄の▲●のある科目については「授業改善計画書」を提出してください。

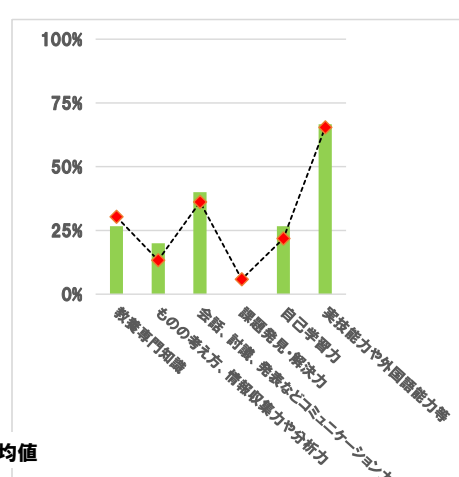
●質問項目別平均値



●質問10回答内訳



●質問11回答内訳



(注) ■:本科目数値 ●:同類科目の平均値

●自由記述欄 (2文字以下のコメントおよび「特になし」にあたる記述は省略)

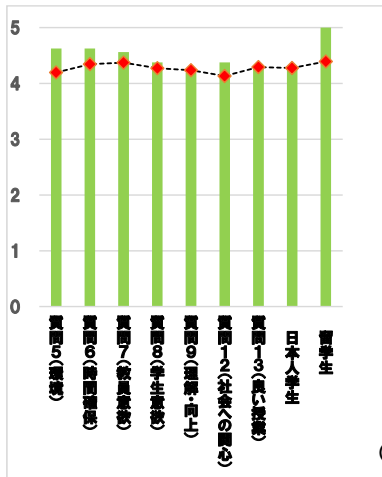
(省略)

科目別各回答率分布表

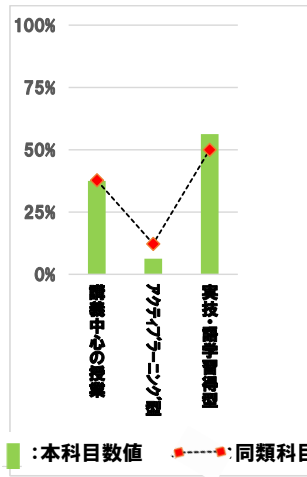
質問番号	質問項目	選択肢 回答数 (%)	選択肢 回答数 (%)	選択肢 回答数 (%)	選択肢 回答数 (%)	選択肢 回答数 (%)	平均 値	同類 型	改善
1	貴方の学年を教えてください	1年生 15 94%	2年生 1 6%	3年生 0 0%	4年生 0 0%	交換留学生 0 0%	-	-	
2	貴方は、次のどれに該当しますか	日本人学生 15 94%	留学生 1 6%	社会人学生 0 0%	交換留学生 0 0%		-	-	
3	貴方のこの授業における出席状況を教えてください	欠席無し 10 63%	1~3回 4 25%	4~5回 1 6%	6回以上 1 6%		-	-	
4	貴方は、この授業の予習、復習を週に何時間くらいしていますか	5時間以上 0 0%	約4時間 0 0%	約3時間 1 6%	約2時間 4 25%	1時間以下 11 69%	-	-	
5	この授業では、私語や離席などがなく、授業を受ける環境が適切に確保されていましたか	大いにそうである 11 69%	そうである 4 25%	どちらともいえない 1 6%	そうではない 0 0%	全くそうではない 0 0%	4.6	4.2	-
6	この授業では、受講生が考え、また作業を行うための時間が十分確保されていますか	大いにそうである 11 69%	そうである 4 25%	どちらともいえない 1 6%	そうではない 0 0%	全くそうではない 0 0%	4.6	4.3	-
7	教員は、十分な準備や工夫を行うなど、この授業に意欲的に取り組んでいましたか	大いにそうである 10 63%	そうである 5 31%	どちらともいえない 1 6%	そうではない 0 0%	全くそうではない 0 0%	4.6	4.4	-
8	貴方は、この授業に興味や関心を持ち、意欲的に取り組むことができましたか	大いにそうである 9 56%	そうである 4 25%	どちらともいえない 3 19%	そうではない 0 0%	全くそうではない 0 0%	4.4	4.3	-
9	貴方は、この授業の内容を理解し、自身の知識・能力の向上に十分役立てることができましたか	大いにそうである 8 50%	そうである 4 25%	どちらともいえない 3 19%	そうではない 1 6%	全くそうではない 0 0%	4.2	4.2	-
10	貴方は、この授業は次のどの形式・スタイルの授業であると思いますか	講義中心の授業 6 38%	アクティブラーニング型 1 6%	実技・語学習得型 9 56%			-	-	
11	貴方にとって、この授業を受講することで、向上・成長したものは、次の事項のうち主にどれだと思いますか (複数回答可)	教養専門知識 5 31%	ものの考え方、情報収集力や分析力 3 19%	会話、討議、発表などコミュニケーション力 8 50%	課題発見・解決力 1 6%	自己学習力 6 38%	実技能力や外国語能力等 15 94%	-	-
12	貴方は、この授業によって社会の様々な現象や課題、または他国の文化や事情、貴方自身の健康増進や運動能力向上について関心を持つようになりましたか	大いにそうである 9 56%	そうである 4 25%	どちらともいえない 3 19%	そうではない 0 0%	全くそうではない 0 0%	4.4	4.1	-
13	これまでの各項目を踏まえた場合、この授業は貴方にとって良い授業でしたか	大いにそうである 8 50%	そうである 6 38%	どちらともいえない 1 6%	そうではない 1 6%	全くそうではない 0 0%	4.3	4.3	-
	内訳 (日本人学生)	7 47%	6 40%	1 7%	1 7%	0 0%	4.3	4.3	-
	(留学生)	1 100%	0 0%	0 0%	0 0%	0 0%	5.0	4.4	-

(注) %は有効回答数に対する比率。平均値は選択肢1=5点、選択肢5=1点とした加重平均。「要改善」欄の▲●のある科目については「授業改善計画書」を提出してください。

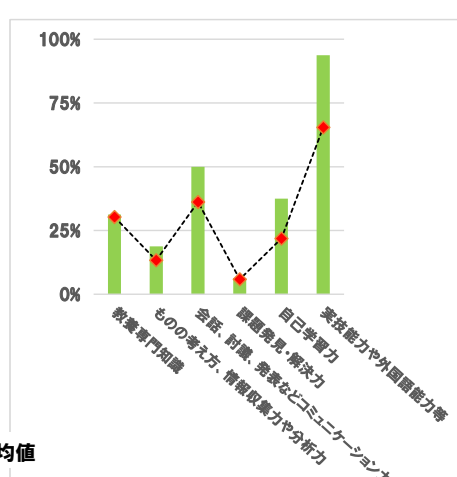
●質問項目別平均値



●質問10回答内訳



●質問11回答内訳



(注) ■:本科目数値 ▲:同類科目の平均値

●自由記述欄 (2文字以下のコメントおよび「特になし」にあたる記述は省略)

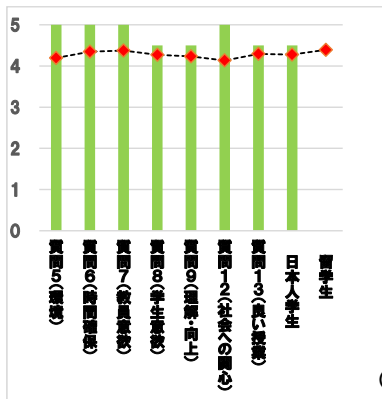
(省略)

科目別各回答率分布表

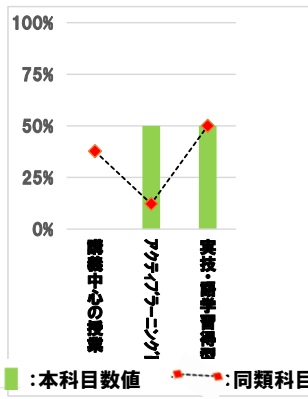
質問番号	質問項目	選択肢 回答数 (%)	選択肢 回答数 (%)	選択肢 回答数 (%)	選択肢 回答数 (%)	選択肢 回答数 (%)	平均 値	同類 型	改善
1	貴方の学年を教えてください	1年生 0 0%	2年生 0 0%	3年生 2 100%	4年生 0 0%	交換留学生 0 0%	-	-	
2	貴方は、次のどれに該当しますか	日本人学生 2 100%	留学生 0 0%	社会人学生 0 0%	交換留学生 0 0%		-	-	
3	貴方のこの授業における出席状況を教えてください	欠席無し 0 0%	1~3回 2 100%	4~5回 0 0%	6回以上 0 0%		-	-	
4	貴方は、この授業の予習、復習を週に何時間くらいしていますか	5時間以上 0 0%	約4時間 0 0%	約3時間 0 0%	約2時間 2 100%	1時間以下 0 0%	-	-	
5	この授業では、私語や離席などがなく、授業を受ける環境が適切に確保されていましたか	大いにそうである 2 100%	そうである 0 0%	どちらともいえない 0 0%	そうではない 0 0%	全くそうではない 0 0%	5.0	4.2	-
6	この授業では、受講生が考え、また作業を行うための時間が十分確保されていましたか	大いにそうである 2 100%	そうである 0 0%	どちらともいえない 0 0%	そうではない 0 0%	全くそうではない 0 0%	5.0	4.3	-
7	教員は、十分な準備や工夫を行うなど、この授業に意欲的に取り組んでいましたか	大いにそうである 2 100%	そうである 0 0%	どちらともいえない 0 0%	そうではない 0 0%	全くそうではない 0 0%	5.0	4.4	-
8	貴方は、この授業に興味や関心を持ち、意欲的に取り組むことができましたか?	大いにそうである 1 50%	そうである 1 50%	どちらともいえない 0 0%	そうではない 0 0%	全くそうではない 0 0%	4.5	4.3	-
9	貴方は、この授業の内容を理解し、自身の知識・能力の向上に十分役立てることができましたか	大いにそうである 1 50%	そうである 1 50%	どちらともいえない 0 0%	そうではない 0 0%	全くそうではない 0 0%	4.5	4.2	-
10	貴方は、この授業は次のどの形式・スタイルの授業であると思いますか	講義中心の授業 0 0%	アクティブラーニング型 1 50%	実技・語学習得型 1 50%			-	-	
11	貴方にとって、この授業を受講することで、向上・成長したものは、次の事項のうち主にどれだと思いますか (複数回答可)	教養専門知識 0 0%	ものの考え方、情報収集力や分析力 0 0%	会話、討議、発表などコミュニケーション力 1 50%	課題発見・解決力 0 0%	自己学習力 0 0%			実技能力や外国語能力等 2 100%
12	貴方は、この授業によって社会の様々な現象や課題、または他国の文化や事情、貴方自身の健康増進や運動能力向上について関心を持つようになりましたか?	大いにそうである 2 100%	そうである 0 0%	どちらともいえない 0 0%	そうではない 0 0%	全くそうではない 0 0%	5.0	4.1	-
13	これまでの各項目を踏まえた場合、この授業は貴方にとって良い授業でしたか?	大いにそうである 1 50%	そうである 1 50%	どちらともいえない 0 0%	そうではない 0 0%	全くそうではない 0 0%	4.5	4.3	-
	内訳 (日本人学生) (留学生)	1 50% 0 -	1 50% 0 -	0 0% 0 -	0 0% 0 -	0 0% 0 -	4.5 -	4.3 4.4	

(注) %は有効回答数に対する比率。平均値は選択肢1=5点、選択肢5=1点とした加重平均。「要改善」欄の▲のある科目については「授業改善計画書」を提出してください。

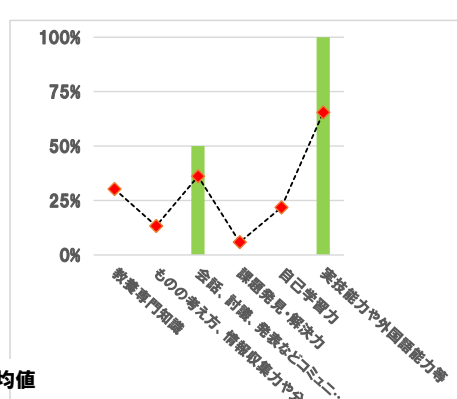
●質問項目別平均値



●質問10回答内訳



●質問11回答内訳



(注) ■:本科目数値 ▲:同類科目の平均値

●自由記述欄 (2文字以下のコメントおよび「特になし」にあたる記述は省略)

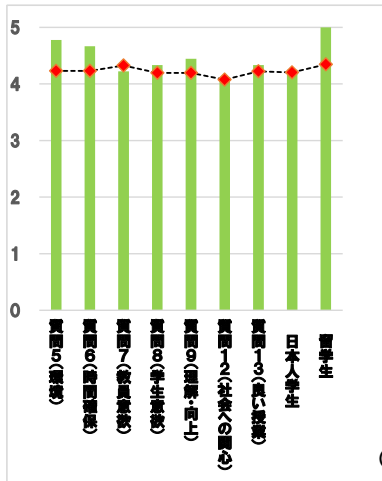
(省略)

科目別各回答率分布表

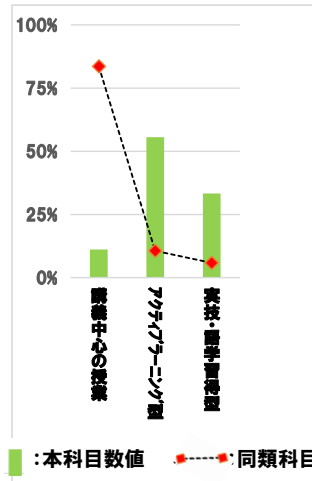
質問番号	質問項目	選択肢1 回答数 (%)	選択肢2 回答数 (%)	選択肢3 回答数 (%)	選択肢4 回答数 (%)	選択肢5 回答数 (%)	選択肢6 回答数 (%)	平均値	同類型	改善
1	貴方の学年を教えてください	1年生 0 0%	2年生 6 67%	3年生 2 22%	4年生 1 11%	交換留学生 0 0%		-	-	
2	貴方は、次のどれに該当しますか	日本人学生 8 89%	留学生 1 11%	社会人学生 0 0%	交換留学生 0 0%			-	-	
3	貴方のこの授業における出席状況を教えてください	欠席無し 3 33%	1~3回 6 67%	4~5回 0 0%	6回以上 0 0%			-	-	
4	貴方は、この授業の予習、復習を週に何時間くらいしていますか	5時間以上 0 0%	約4時間 0 0%	約3時間 0 0%	約2時間 2 22%	1時間以下 7 78%		-	-	
5	この授業では、私語や離席などがなく、授業を受ける環境が適切に確保されていましたか	大いにそうである 8 89%	そうである 0 0%	どちらともいえない 1 11%	そうではない 0 0%	全くそうではない 0 0%		4.8	4.2	-
6	この授業では、受講生が考え、また作業を行うための時間が十分確保されていましたか	大いにそうである 6 67%	そうである 3 33%	どちらともいえない 0 0%	そうではない 0 0%	全くそうではない 0 0%		4.7	4.2	-
7	教員は、十分な準備や工夫を行うなど、この授業に意欲的に取り組んでいましたか	大いにそうである 5 56%	そうである 2 22%	どちらともいえない 1 11%	そうではない 1 11%	全くそうではない 0 0%		4.2	4.3	-
8	貴方は、この授業に興味や関心を持ち、意欲的に取り組むことができましたか	大いにそうである 4 44%	そうである 4 44%	どちらともいえない 1 11%	そうではない 0 0%	全くそうではない 0 0%		4.3	4.2	-
9	貴方は、この授業の内容を理解し、自身の知識・能力の向上に十分役立てることができましたか	大いにそうである 6 67%	そうである 2 22%	どちらともいえない 0 0%	そうではない 1 11%	全くそうではない 0 0%		4.4	4.2	-
10	貴方は、この授業は次のどの形式・スタイルの授業であると思いますか	講義中心の授業 1 11%	アクティブラーニング型 5 56%	実技・語学習得型 3 33%				-	-	
11	貴方にとって、この授業を受講することで、向上・成長したものは、次の事項のうち主にどれだと思いますか (複数回答可)	教養専門知識 3 33%	ものの考え方、情報収集力や分析力 7 78%	会話、討議、発表などコミュニケーション力 7 78%	課題発見・解決力 2 22%	自己学習力 3 33%	実技能力や外国語能力等 0 0%	-	-	
12	貴方は、この授業によって社会の様々な現象や課題、または他国の文化や事情、貴方自身の健康増進や運動能力向上について関心を持つようになりましたか	大いにそうである 5 56%	そうである 2 22%	どちらともいえない 1 11%	そうではない 0 0%	全くそうではない 1 11%		4.1	4.1	-
13	これまでの各項目を踏まえた場合、この授業は貴方にとって良い授業でしたか	大いにそうである 5 56%	そうである 3 33%	どちらともいえない 0 0%	そうではない 1 11%	全くそうではない 0 0%		4.3	4.2	-
	内訳 (日本人学生) (留学生)	4 50% 1 100%	3 38% 0 0%	0 0% 0 0%	1 13% 0 0%	0 0% 0 0%		4.3 5.0	4.2 4.3	

(注) %は有効回答数に対する比率。平均値は選択肢1=5点、選択肢5=1点とした加重平均。「要改善」欄の▲のある科目については「授業改善計画書」を提出してください。

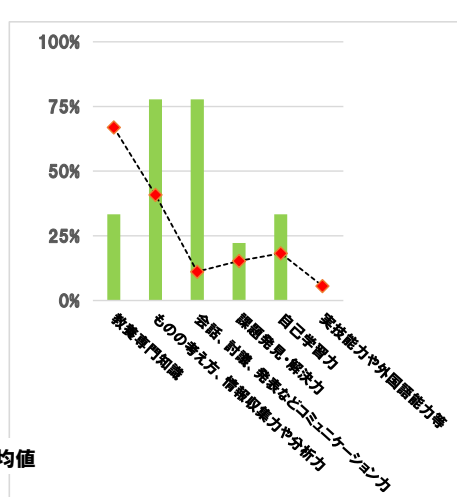
●質問項目別平均値



●質問10回答内訳



●質問11回答内訳



(注) ■:本科目数値 ▲:同類科目の平均値

●自由記述欄 (2文字以下のコメントおよび「特になし」にあたる記述は省略)

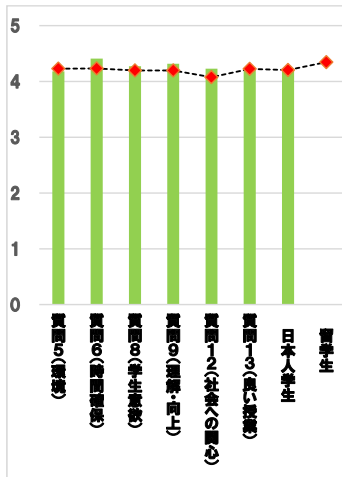
(省略)

科目別各回答率分布表

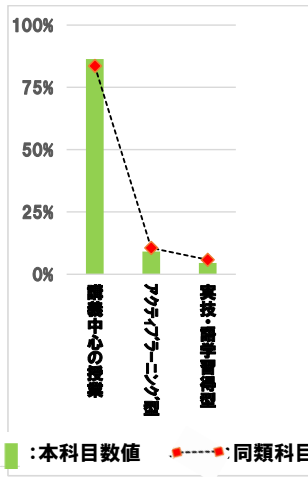
質問番号	質問項目	選択肢 回答数 (%)	選択肢 回答数 (%)	選択肢 回答数 (%)	選択肢 回答数 (%)	選択肢 回答数 (%)	選択肢 回答数 (%)	平均 値	同類 型	改善
1	貴方の学年を教えてください	1年生 0 0%	2年生 0 0%	3年生 21 95%	4年生 1 5%	交換留学生 0 0%		-	-	
2	貴方は、次のどれに該当しますか	日本人学生 22 100%	留学生 0 0%	社会人学生 0 0%	交換留学生 0 0%			-	-	
3	貴方のこの授業における出席状況を教えてください	欠席無し 7 32%	1～3回 9 41%	4～5回 5 23%	6回以上 1 5%	0 0%		-	-	
4	貴方は、この授業の予習、復習を週に何時間くらいしていますか	5時間以上 1 5%	約4時間 0 0%	約3時間 0 0%	約2時間 1 5%	1時間以下 20 91%		-	-	
5	この授業では、私語や離席などがなく、授業を受ける環境が適切に確保されていましたか	大いにそうである 9 41%	そうである 8 36%	どちらともいえない 5 23%	そうではない 0 0%	全くそうではない 0 0%		4.2	4.2	-
6	この授業では、受講生が考え、また作業を行うための時間が十分確保されていましたか	大いにそうである 11 50%	そうである 9 41%	どちらともいえない 2 9%	そうではない 0 0%	全くそうではない 0 0%		4.4	4.2	-
7	教員は、十分な準備や工夫を行うなど、この授業に意欲的に取り組んでいましたか	大いにそうである 11 50%	そうである 6 27%	どちらともいえない 5 23%	そうではない 0 0%	全くそうではない 0 0%		4.3	4.3	-
8	貴方は、この授業に興味や関心を持ち、意欲的に取り組むことができましたか?	大いにそうである 10 45%	そうである 8 36%	どちらともいえない 4 18%	そうではない 0 0%	全くそうではない 0 0%		4.3	4.2	-
9	貴方は、この授業の内容を理解し、自身の知識・能力の向上に十分役立てることができましたか	大いにそうである 10 45%	そうである 9 41%	どちらともいえない 3 14%	そうではない 0 0%	全くそうではない 0 0%		4.3	4.2	-
10	貴方は、この授業は次のどの形式・スタイルの授業であると思いますか	講義中心の授業 19 86%	アクティブラーニング型 2 9%	実技・語学習得型 1 5%				-	-	
11	貴方にとって、この授業を受講することで、向上・成長したものは、次の事項のうち主にどれだと思いますか (複数回答可)	教養専門知識 19 86%	ものの考え方、情報収集力や分析力 9 41%	会話、討議、発表などコミュニケーション力 0 0%	課題発見・解決力 2 9%	自己学習力 0 0%	実技能力や外国語能力等 0 0%	-	-	
12	貴方は、この授業によって社会の様々な現象や課題、または他国の文化や事情、貴方自身の健康増進や運動能力向上について関心を持つようになりましたか?	大いにそうである 10 45%	そうである 7 32%	どちらともいえない 5 23%	そうではない 0 0%	全くそうではない 0 0%		4.2	4.1	-
13	これまでの各項目を踏まえた場合、この授業は貴方にとって良い授業でしたか?	大いにそうである 8 36%	そうである 11 50%	どちらともいえない 3 14%	そうではない 0 0%	全くそうではない 0 0%		4.2	4.2	-
	内訳 (日本人学生)	8 36%	11 50%	3 14%	0 0%	0 0%		4.2	4.2	-
	(留学生)	0 -	0 -	0 -	0 -	0 -		-	4.3	-

(注) %は有効回答数に対する比率。平均値は選択肢1=5点、選択肢5=1点とした加重平均。「要改善」欄の▲●のある科目については「授業改善計画書」を提出してください。

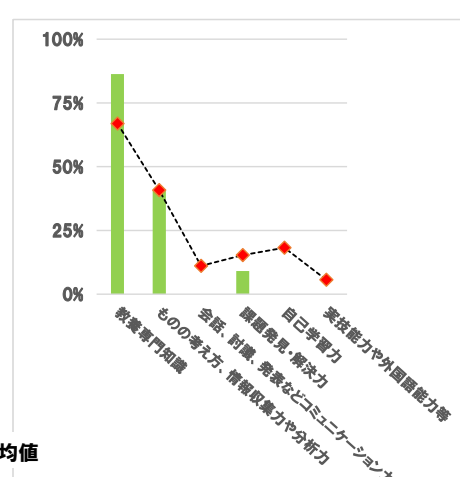
●質問項目別平均値



●質問10回答内訳



●質問11回答内訳



(注) ■:本科目数値 ▲:同類科目の平均値

●自由記述欄 (2文字以下のコメントおよび「特になし」にあたる記述は省略)

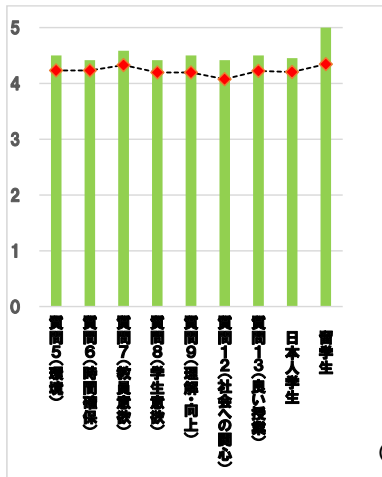
(省略)

科目別各回答率分布表

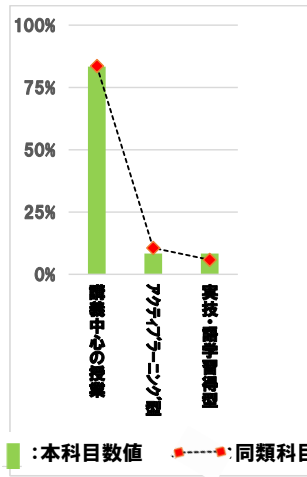
質問番号	質問項目	選択肢 回答数 (%)	選択肢 回答数 (%)	選択肢 回答数 (%)	選択肢 回答数 (%)	選択肢 回答数 (%)	平均 値	同類 型	改善
1	貴方の学年を教えてください	1年生 0 0%	2年生 0 0%	3年生 12 100%	4年生 0 0%	交換留学生 0 0%	-	-	
2	貴方は、次のどれに該当しますか	日本人学生 11 92%	留学生 1 8%	社会人学生 0 0%	交換留学生 0 0%		-	-	
3	貴方のこの授業における出席状況を教えてください	欠席無し 6 50%	1～3回 5 42%	4～5回 0 0%	6回以上 1 8%		-	-	
4	貴方は、この授業の予習、復習を週に何時間くらいしていますか	5時間以上 1 8%	約4時間 0 0%	約3時間 0 0%	約2時間 1 8%	1時間以下 10 83%	-	-	
5	この授業では、私語や離席などがなく、授業を受ける環境が適切に確保されていましたか	大いにそうである 7 58%	そうである 4 33%	どちらともいえない 1 8%	そうではない 0 0%	全くそうではない 0 0%	4.5	4.2	-
6	この授業では、受講生が考え、また作業を行うための時間が十分確保されていましたか	大いにそうである 6 50%	そうである 5 42%	どちらともいえない 1 8%	そうではない 0 0%	全くそうではない 0 0%	4.4	4.2	-
7	教員は、十分な準備や工夫を行うなど、この授業に意欲的に取り組んでいましたか	大いにそうである 8 67%	そうである 3 25%	どちらともいえない 1 8%	そうではない 0 0%	全くそうではない 0 0%	4.6	4.3	-
8	貴方は、この授業に興味や関心を持ち、意欲的に取り組むことができましたか	大いにそうである 7 58%	そうである 3 25%	どちらともいえない 2 17%	そうではない 0 0%	全くそうではない 0 0%	4.4	4.2	-
9	貴方は、この授業の内容を理解し、自身の知識・能力の向上に十分役立てることができましたか	大いにそうである 7 58%	そうである 4 33%	どちらともいえない 1 8%	そうではない 0 0%	全くそうではない 0 0%	4.5	4.2	-
10	貴方は、この授業は次のどの形式・スタイルの授業であると思いますか	講義中心の授業 10 83%	アクティブラーニング型 1 8%	実技・語学習得型 1 8%			-	-	
11	貴方にとって、この授業を受講することで、向上・成長したものは、次の事項のうち主にどれだと思いますか (複数回答可)	教養専門知識 10 83%	ものの考え方、情報収集力や分析力 6 50%	会話、討議、発表などコミュニケーション力 1 8%	課題発見・解決力 0 0%	自己学習力 2 17%	実技能力や外国語能力等 0 0%	-	-
12	貴方は、この授業によって社会の様々な現象や課題、または他国の文化や事情、貴方自身の健康増進や運動能力向上について関心を持つようになりましたか	大いにそうである 7 58%	そうである 3 25%	どちらともいえない 2 17%	そうではない 0 0%	全くそうではない 0 0%	4.4	4.1	-
13	これまでの各項目を踏まえた場合、この授業は貴方にとって良い授業でしたか	大いにそうである 7 58%	そうである 4 33%	どちらともいえない 1 8%	そうではない 0 0%	全くそうではない 0 0%	4.5	4.2	-
	内訳 (日本人学生) (留学生)	6 55% 1 100%	4 36% 0 0%	1 9% 0 0%	0 0% 0 0%	0 0% 0 0%	4.5 5.0	4.2 4.3	

(注) %は有効回答数に対する比率。平均値は選択肢1=5点、選択肢5=1点とした加重平均。「要改善」欄の▲●のある科目については「授業改善計画書」を提出してください。

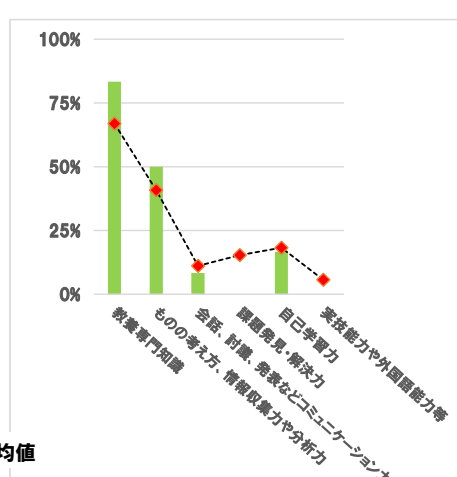
●質問項目別平均値



●質問10回答内訳



●質問11回答内訳



(注) ■:本科目数値 ▲:同類科目の平均値

●自由記述欄 (2文字以下のコメントおよび「特になし」にあたる記述は省略)

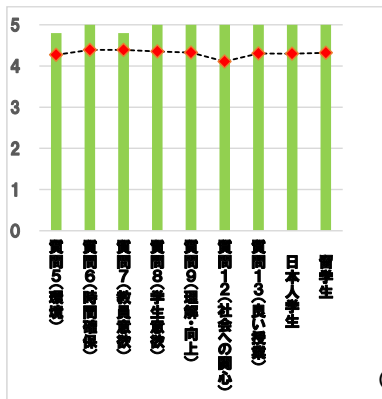
(省略)

科目別各回答率分布表

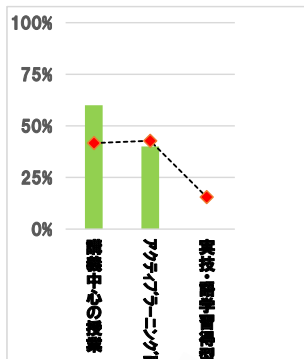
質問番号	質問項目	選択肢 回答数 (%)	選択肢 回答数 (%)	選択肢 回答数 (%)	選択肢 回答数 (%)	選択肢 回答数 (%)	選択肢 回答数 (%)	平均 値	同類 型	改善
1	貴方の学年を教えてください	1年生 0 0%	2年生 0 0%	3年生 5 100%	4年生 0 0%	交換留学生 0 0%		-	-	
2	貴方は、次のどれに該当しますか	日本人学生 4 80%	留学生 1 20%	社会人学生 0 0%	交換留学生 0 0%			-	-	
3	貴方のこの授業における出席状況を教えてください	欠席無し 1 20%	1～3回 4 80%	4～5回 0 0%	6回以上 0 0%			-	-	
4	貴方は、この授業の予習、復習を週に何時間くらいしていますか	5時間以上 1 20%	約4時間 0 0%	約3時間 0 0%	約2時間 1 20%	1時間以下 3 60%		-	-	
5	この授業では、私語や離席などがなく、授業を受ける環境が適切に確保されていましたか	大いにそうである 4 80%	そうである 1 20%	どちらともいえない 0 0%	そうではない 0 0%	全くそうではない 0 0%		4.8	4.3	-
6	この授業では、受講生が考え、また作業を行うための時間が十分確保されていましたか	大いにそうである 5 100%	そうである 0 0%	どちらともいえない 0 0%	そうではない 0 0%	全くそうではない 0 0%		5.0	4.4	-
7	教員は、十分な準備や工夫を行うなど、この授業に意欲的に取り組んでいましたか	大いにそうである 4 80%	そうである 1 20%	どちらともいえない 0 0%	そうではない 0 0%	全くそうではない 0 0%		4.8	4.4	-
8	貴方は、この授業に興味や関心を持ち、意欲的に取り組むことができましたか?	大いにそうである 5 100%	そうである 0 0%	どちらともいえない 0 0%	そうではない 0 0%	全くそうではない 0 0%		5.0	4.4	-
9	貴方は、この授業の内容を理解し、自身の知識・能力の向上に十分役立てることができましたか	大いにそうである 5 100%	そうである 0 0%	どちらともいえない 0 0%	そうではない 0 0%	全くそうではない 0 0%		5.0	4.3	-
10	貴方は、この授業は次のどの形式・スタイルの授業であると思いますか	講義中心の授業 3 60%	アクティブラーニング型 2 40%	実技・語学習得型 0 0%				-	-	
11	貴方にとって、この授業を受講することで、向上・成長したものは、次の事項のうち主にどれだと思いますか (複数回答可)	教養専門知識 5 100%	ものの考え方、情報収集力や分析力 2 40%	会話、討議、発表などコミュニケーション力 2 40%	課題発見・解決力 0 0%	自己学習力 0 0%	実技能力や外国語能力等 1 20%		-	-
12	貴方は、この授業によって社会の様々な現象や課題、または他国の文化や事情、貴方自身の健康増進や運動能力向上について関心を持つようになりましたか?	大いにそうである 5 100%	そうである 0 0%	どちらともいえない 0 0%	そうではない 0 0%	全くそうではない 0 0%		5.0	4.1	-
13	これまでの各項目を踏まえた場合、この授業は貴方にとって良い授業でしたか?	大いにそうである	そうである	どちらともいえない	そうではない	全くそうではない		5.0	4.3	
	内訳 (日本人学生)	4 100%	0 0%	0 0%	0 0%	0 0%		5.0	4.3	
	(留学生)	1 100%	0 0%	0 0%	0 0%	0 0%		5.0	4.3	

(注) %は有効回答数に対する比率。平均値は選択肢1=5点、選択肢5=1点とした加重平均。「要改善」欄の▲のある科目については「授業改善計画書」を提出してください。

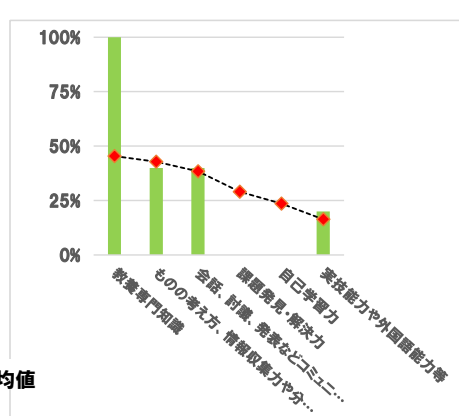
●質問項目別平均値



●質問10回答内訳



●質問11回答内訳



(注) ■:本科目数値 ▲:同類科目の平均値

●自由記述欄 (2文字以下のコメントおよび「特になし」にあたる記述は省略)

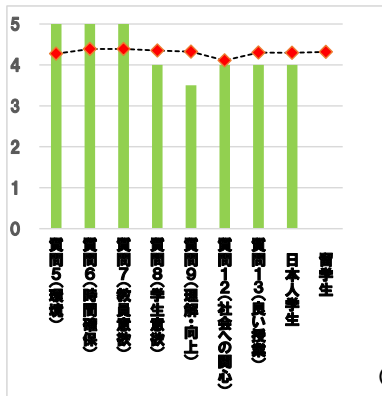
(省略)

科目別各回答率分布表

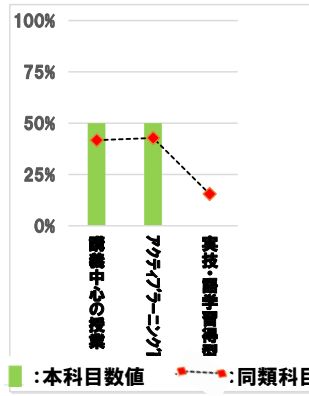
質問番号	質問項目	選択肢 回答数 (%)	選択肢 回答数 (%)	選択肢 回答数 (%)	選択肢 回答数 (%)	選択肢 回答数 (%)	選択肢 回答数 (%)	平均 値	同類 型	改善
1	貴方の学年を教えてください	1年生 0 0%	2年生 0 0%	3年生 0 0%	4年生 2 100%	交換留学生 0 0%		-	-	
2	貴方は、次のどれに該当しますか	日本人学生 2 100%	留学生 0 0%	社会人学生 0 0%	交換留学生 0 0%			-	-	
3	貴方のこの授業における出席状況を教えてください	欠席無し 0 0%	1~3回 2 100%	4~5回 0 0%	6回以上 0 0%			-	-	
4	貴方は、この授業の予習、復習を週に何時間くらいしていますか	5時間以上 0 0%	約4時間 0 0%	約3時間 0 0%	約2時間 0 0%	1時間以下 2 100%		-	-	
5	この授業では、私語や離席などがなく、授業を受ける環境が適切に確保されていますか	大いにそうである 2 100%	そうである 0 0%	どちらともいえない 0 0%	そうではない 0 0%	全くそうではない 0 0%		5.0	4.3	-
6	この授業では、受講生が考え、また作業を行うための時間が十分確保されていますか	大いにそうである 2 100%	そうである 0 0%	どちらともいえない 0 0%	そうではない 0 0%	全くそうではない 0 0%		5.0	4.4	-
7	教員は、十分な準備や工夫を行うなど、この授業に意欲的に取り組んでいましたか	大いにそうである 2 100%	そうである 0 0%	どちらともいえない 0 0%	そうではない 0 0%	全くそうではない 0 0%		5.0	4.4	-
8	貴方は、この授業に興味や関心を持ち、意欲的に取り組むことができましたか	大いにそうである 1 50%	そうである 0 0%	どちらともいえない 1 50%	そうではない 0 0%	全くそうではない 0 0%		4.0	4.4	-
9	貴方は、この授業の内容を理解し、自身の知識・能力の向上に十分役立てることができましたか	大いにそうである 1 50%	そうである 0 0%	どちらともいえない 0 0%	そうではない 1 50%	全くそうではない 0 0%		3.5	4.3	-
10	貴方は、この授業は次のどの形式・スタイルの授業であると思いますか	講義中心の授業 1 50%	アクティブラーニング型 1 50%	実技・語学習得型 0 0%				-	-	
11	貴方にとって、この授業を受講することで、向上・成長したものは、次の事項のうち主にどれだと思いますか (複数回答可)	教養専門知識 1 50%	ものの考え方、情報収集力や分析力 2 100%	会話、討議、発表などコミュニケーション力 1 50%	課題発見・解決力 0 0%	自己学習力 0 0%	実技能力や外国語能力等 0 0%	-	-	
12	貴方は、この授業によって社会の様々な現象や課題、または他国の文化や事情、貴方自身の健康増進や運動能力向上について関心を持つようになりましたか	大いにそうである 1 50%	そうである 0 0%	どちらともいえない 1 50%	そうではない 0 0%	全くそうではない 0 0%		4.0	4.1	-
13	これまでの各項目を踏まえた場合、この授業は貴方にとって良い授業でしたか	大いにそうである 1 50%	そうである 0 0%	どちらともいえない 1 50%	そうではない 0 0%	全くそうではない 0 0%		4.0	4.3	-
	内訳 (日本人学生)	1 50%	0 0%	1 50%	0 0%	0 0%		4.0	4.3	
	(留学生)	0 -	0 -	0 -	0 -	0 -		-	4.3	

(注) %は有効回答数に対する比率。平均値は選択肢1=5点、選択肢5=1点とした加重平均。「要改善」欄の▲●のある科目については「授業改善計画書」を提出してください。

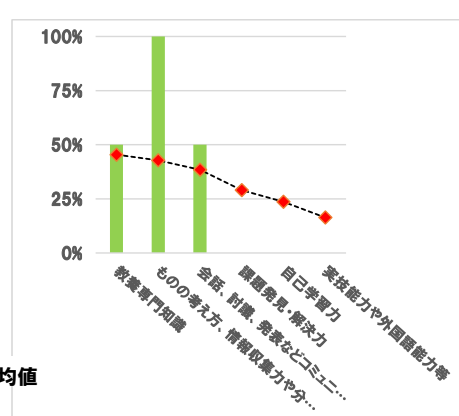
●質問項目別平均値



●質問10回答内訳



●質問11回答内訳



(注) ■:本科目数値 ▲:同類科目の平均値

●自由記述欄 (2文字以下のコメントおよび「特になし」にあたる記述は省略)

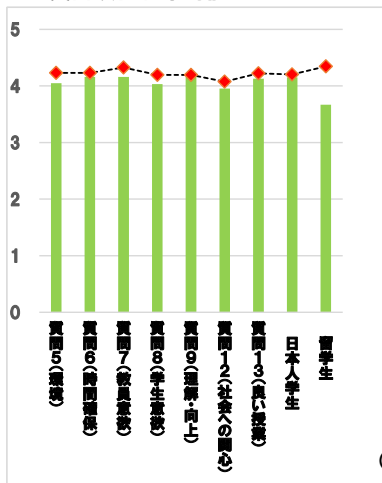
(省略)

科目別各回答率分布表

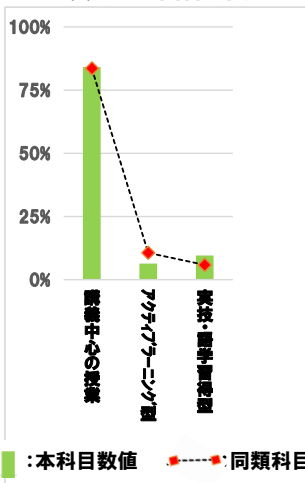
質問番号	質問項目	選択肢1 回答数 (%)	選択肢2 回答数 (%)	選択肢3 回答数 (%)	選択肢4 回答数 (%)	選択肢5 回答数 (%)	選択肢6 回答数 (%)	平均値	同類型	改善
1	貴方の学年を教えてください	1年生 57 90%	2年生 5 8%	3年生 1 2%	4年生 0 0%	交換留学生 0 0%		-	-	
2	貴方は、次のどれに該当しますか	日本人学生 60 95%	留学生 3 5%	社会人学生 0 0%	交換留学生 0 0%			-	-	
3	貴方のこの授業における出席状況を教えてください	欠席無し 30 48%	1～3回 28 44%	4～5回 5 8%	6回以上 0 0%			-	-	
4	貴方は、この授業の予習、復習を週に何時間くらいしていますか	5時間以上 0 0%	約4時間 1 2%	約3時間 2 3%	約2時間 15 24%	1時間以下 45 71%		-	-	
5	この授業では、私語や離席などがなく、授業を受ける環境が適切に確保されていましたか	大いにそうである 23 37%	そうである 23 37%	どちらともいえない 15 24%	そうではない 1 2%	全くそうではない 1 2%		4.0	4.2	-
6	この授業では、受講生が考え、また作業を行うための時間が十分確保されていましたか	大いにそうである 26 41%	そうである 22 35%	どちらともいえない 14 22%	そうではない 1 2%	全くそうではない 0 0%		4.2	4.2	-
7	教員は、十分な準備や工夫を行うなど、この授業に意欲的に取り組んでいましたか	大いにそうである 27 43%	そうである 21 33%	どちらともいえない 13 21%	そうではない 2 3%	全くそうではない 0 0%		4.2	4.3	-
8	貴方は、この授業に興味や関心を持ち、意欲的に取り組むことができましたか	大いにそうである 21 33%	そうである 24 38%	どちらともいえない 17 27%	そうではない 1 2%	全くそうではない 0 0%		4.0	4.2	-
9	貴方は、この授業の内容を理解し、自身の知識・能力の向上に十分役立てることができましたか	大いにそうである 27 43%	そうである 21 33%	どちらともいえない 14 22%	そうではない 0 0%	全くそうではない 1 2%		4.2	4.2	-
10	貴方は、この授業は次のどの形式・スタイルの授業であると思いますか	講義中心の授業 53 84%	アクティブラーニング型 4 6%	実技・語学習得型 6 10%				-	-	
11	貴方にとって、この授業を受講することで、向上・成長したものは、次の事項のうち主にどれだと思いますか (複数回答可)	教養専門知識 38 60%	ものの考え方、情報取集力や分析力 18 29%	会話、討議、発表などコミュニケーション力 4 6%	課題発見・解決力 6 10%	自己学習力 17 27%	実技能力や外国語能力等 4 6%	-	-	
12	貴方は、この授業によって社会の様々な現象や課題、または他国の文化や事情、貴方自身の健康増進や運動能力向上について関心を持つようになりましたか	大いにそうである 20 32%	そうである 23 37%	どちらともいえない 18 29%	そうではない 1 2%	全くそうではない 1 2%		4.0	4.1	-
13	これまでの各項目を踏まえた場合、この授業は貴方にとって良い授業でしたか	大いにそうである 23 37%	そうである 25 40%	どちらともいえない 15 24%	そうではない 0 0%	全くそうではない 0 0%		4.1	4.2	-
	内訳 (日本人学生)	23 38%	23 38%	14 23%	0 0%	0 0%		4.2	4.2	
	(留学生)	0 0%	2 67%	1 33%	0 0%	0 0%		3.7	4.3	

(注) %は有効回答数に対する比率。平均値は選択肢1=5点、選択肢5=1点とした加重平均。「要改善」欄の▲のある科目については「授業改善計画書」を提出してください。

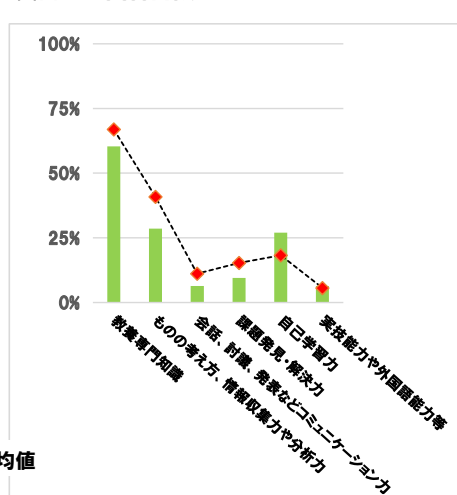
●質問項目別平均値



●質問10回答内訳



●質問11回答内訳



(注) ■:本科目数値 ▲:同類科目の平均値

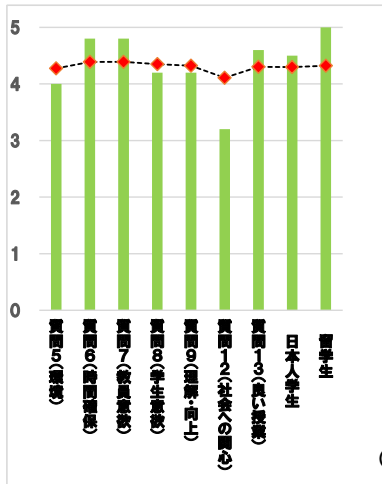
●自由記述欄 (2文字以下のコメントおよび「特になし」にあたる記述は省略)

(省略)

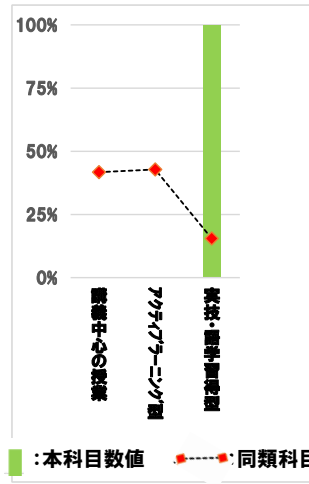
質問番号	質問項目	選択肢1 回答数 (%)	選択肢2 回答数 (%)	選択肢3 回答数 (%)	選択肢4 回答数 (%)	選択肢5 回答数 (%)	選択肢6 回答数 (%)	平均値	同類型	改善
1	貴方の学年を教えてください	1年生 0 0%	2年生 0 0%	3年生 5 100%	4年生 0 0%	交換留学生 0 0%		-	-	
2	貴方は、次のどれに該当しますか	日本人学生 4 80%	留学生 1 20%	社会人学生 0 0%	交換留学生 0 0%	0 0%		-	-	
3	貴方のこの授業における出席状況を教えてください	欠席無し 1 20%	1～3回 1 20%	4～5回 3 60%	6回以上 0 0%	0 0%		-	-	
4	貴方は、この授業の予習、復習を週に何時間くらいしていますか	5時間以上 0 0%	約4時間 0 0%	約3時間 0 0%	約2時間 0 0%	1時間以下 5 100%		-	-	
5	この授業では、私語や離席などがなく、授業を受ける環境が適切に確保されていましたか	大いにそうである 3 60%	そうである 1 20%	どちらともいえない 0 0%	そうではない 0 0%	全くそうではない 1 20%		4.0	4.3	-
6	この授業では、受講生が考え、また作業を行うための時間が十分確保されていましたか	大いにそうである 4 80%	そうである 1 20%	どちらともいえない 0 0%	そうではない 0 0%	全くそうではない 0 0%		4.8	4.4	-
7	教員は、十分な準備や工夫を行うなど、この授業に意欲的に取り組んでいましたか	大いにそうである 4 80%	そうである 1 20%	どちらともいえない 0 0%	そうではない 0 0%	全くそうではない 0 0%		4.8	4.4	-
8	貴方は、この授業に興味や関心を持ち、意欲的に取り組むことができましたか	大いにそうである 2 40%	そうである 2 40%	どちらともいえない 1 20%	そうではない 0 0%	全くそうではない 0 0%		4.2	4.4	-
9	貴方は、この授業の内容を理解し、自身の知識・能力の向上に十分役立てることができましたか	大いにそうである 1 20%	そうである 4 80%	どちらともいえない 0 0%	そうではない 0 0%	全くそうではない 0 0%		4.2	4.3	-
10	貴方は、この授業は次のどの形式・スタイルの授業であると思いますか	講義中心の授業 0 0%	アクティブラーニング型 0 0%	実技・語学習得型 5 100%	0 0%	0 0%		-	-	
11	貴方にとって、この授業を受講することで、向上・成長したものは、次の事項のうち主にどれだと思いますか (複数回答可)	教養専門知識 4 80%	ものの考え方、情報収集力や分析力 1 20%	会話、討議、発表などコミュニケーション力 0 0%	課題発見・解決力 2 40%	自己学習力 1 20%	実技能力や外国語能力等 3 60%		-	-
12	貴方は、この授業によって社会の様々な現象や課題、または他国の文化や事情、貴方自身の健康増進や運動能力向上について関心を持つようになりましたか	大いにそうである 1 20%	そうである 1 20%	どちらともいえない 2 40%	そうではない 0 0%	全くそうではない 1 20%		3.2	4.1	-
13	これまでの各項目を踏まえた場合、この授業は貴方にとって良い授業でしたか	大いにそうである	そうである	どちらともいえない	そうではない	全くそうではない		4.6	4.3	-
	内訳 (日本人学生)	2 50%	2 50%	0 0%	0 0%	0 0%		4.5	4.3	-
	(留学生)	1 100%	0 0%	0 0%	0 0%	0 0%		5.0	4.3	-

(注) %は有効回答数に対する比率。平均値は選択肢1=5点、選択肢5=1点とした加重平均。「要改善」欄の▲のある科目については「授業改善計画書」を提出してください。

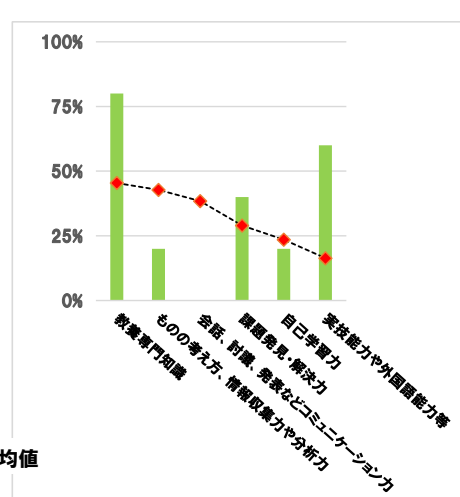
●質問項目別平均値



●質問10回答内訳



●質問11回答内訳



(注) ■:本科目数値 ◆:同類科目の平均値

●自由記述欄 (2文字以下のコメントおよび「特になし」にあたる記述は省略)

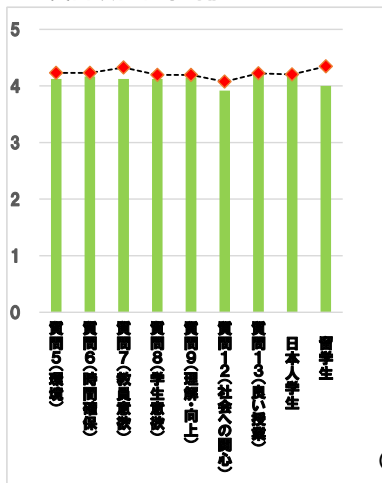
(省略)

科目別各回答率分布表

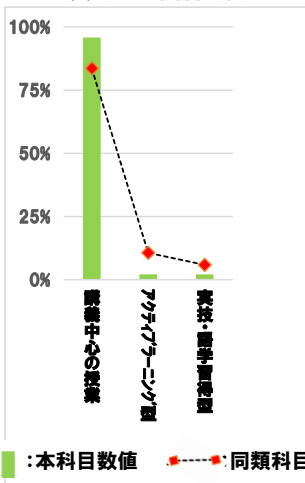
質問番号	質問項目	選択肢1 回答数 (%)	選択肢2 回答数 (%)	選択肢3 回答数 (%)	選択肢4 回答数 (%)	選択肢5 回答数 (%)	選択肢6 回答数 (%)	平均値	同類型	改善
1	貴方の学年を教えてください	1年生 28 58%	2年生 3 6%	3年生 9 19%	4年生 8 17%	交換留学生 0 0%		-	-	
2	貴方は、次のどれに該当しますか	日本人学生 47 98%	留学生 1 2%	社会人学生 0 0%	交換留学生 0 0%			-	-	
3	貴方のこの授業における出席状況を教えてください	欠席無し 18 38%	1～3回 28 58%	4～5回 2 4%	6回以上 0 0%			-	-	
4	貴方は、この授業の予習、復習を週に何時間くらいしていますか	5時間以上 2 4%	約4時間 0 0%	約3時間 2 4%	約2時間 5 10%	1時間以下 39 81%		-	-	
5	この授業では、私語や離席などがなく、授業を受ける環境が適切に確保されていましたか	大いにそうである 14 29%	そうである 27 56%	どちらともいえない 6 13%	そうではない 1 2%	全くそうではない 0 0%		4.1	4.2	-
6	この授業では、受講生が考え、また作業を行うための時間が十分確保されていましたか	大いにそうである 21 44%	そうである 17 35%	どちらともいえない 7 15%	そうではない 3 6%	全くそうではない 0 0%		4.2	4.2	-
7	教員は、十分な準備や工夫を行うなど、この授業に意欲的に取り組んでいましたか	大いにそうである 21 44%	そうである 16 33%	どちらともいえない 8 17%	そうではない 2 4%	全くそうではない 1 2%		4.1	4.3	-
8	貴方は、この授業に興味や関心を持ち、意欲的に取り組むことができましたか？	大いにそうである 20 42%	そうである 16 33%	どちらともいえない 10 21%	そうではない 2 4%	全くそうではない 0 0%		4.1	4.2	-
9	貴方は、この授業の内容を理解し、自身の知識・能力の向上に十分役立てることができましたか	大いにそうである 19 40%	そうである 19 40%	どちらともいえない 8 17%	そうではない 2 4%	全くそうではない 0 0%		4.1	4.2	-
10	貴方は、この授業は次のどの形式・スタイルの授業であると思いますか	講義中心の授業 46 96%	アクティブラーニング型 1 2%	実技・語学習得型 1 2%				-	-	
11	貴方にとって、この授業を受講することで、向上・成長したものは、次の事項のうち主にどれだと思いますか (複数回答可)	教養専門知識 39 81%	ものの考え方、情報取集力や分析力 9 19%	会話、討議、発表などコミュニケーション力 2 4%	課題発見・解決力 4 8%	自己学習力 4 8%	実技能力や外国語能力等 0 0%	-	-	
12	貴方は、この授業によって社会の様々な現象や課題、または他国の文化や事情、貴方自身の健康増進や運動能力向上について関心を持つようになりましたか？	大いにそうである 13 27%	そうである 22 46%	どちらともいえない 9 19%	そうではない 4 8%	全くそうではない 0 0%		3.9	4.1	-
13	これまでの各項目を踏まえた場合、この授業は貴方にとって良い授業でしたか？	大いにそうである 19 40%	そうである 22 46%	どちらともいえない 5 10%	そうではない 2 4%	全くそうではない 0 0%		4.2	4.2	
	内訳 (日本人学生)	19 40%	21 45%	5 11%	2 4%	0 0%		4.2	4.2	
	(留学生)	0 0%	1 100%	0 0%	0 0%	0 0%		4.0	4.3	

(注) %は有効回答数に対する比率。平均値は選択肢1=5点、選択肢5=1点とした加重平均。「要改善」欄の▲のある科目については「授業改善計画書」を提出してください。

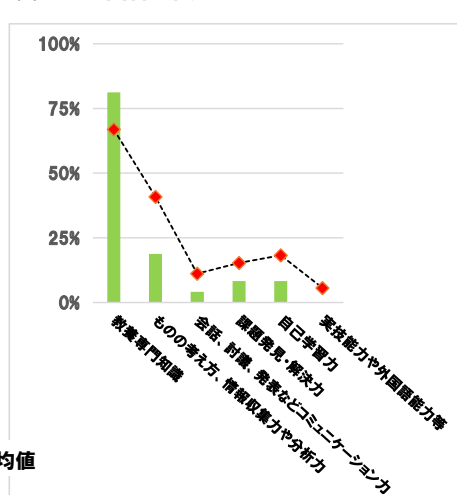
●質問項目別平均値



●質問10回答内訳



●質問11回答内訳



(注) ■:本科目数値 ▲:同類科目の平均値

●自由記述欄 (2文字以下のコメントおよび「特になし」にあたる記述は省略)

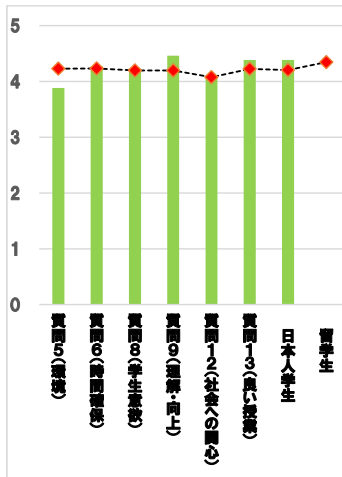
(省略)

科目別各回答率分布表

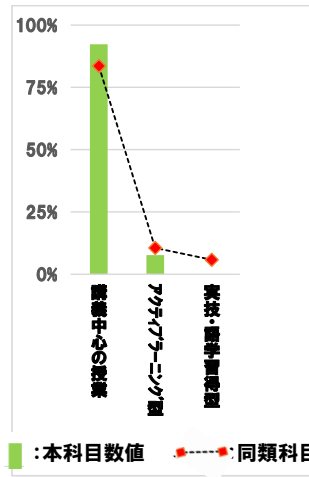
質問番号	質問項目	選択肢 回答数 (%)	選択肢 回答数 (%)	選択肢 回答数 (%)	選択肢 回答数 (%)	選択肢 回答数 (%)	選択肢 回答数 (%)	平均 値	同類 型	改善
1	貴方の学年を教えてください	1年生 18 69%	2年生 5 19%	3年生 3 12%	4年生 0 0%	交換留学生 0 0%		-	-	
2	貴方は、次のどれに該当しますか	日本人学生 26 100%	留学生 0 0%	社会人学生 0 0%	交換留学生 0 0%			-	-	
3	貴方のこの授業における出席状況を教えてください	欠席無し 15 58%	1～3回 9 35%	4～5回 1 4%	6回以上 1 4%	0 0%		-	-	
4	貴方は、この授業の予習、復習を週に何時間くらいしていますか	5時間以上 1 4%	約4時間 0 0%	約3時間 1 4%	約2時間 2 8%	1時間以下 22 85%		-	-	
5	この授業では、私語や離席などがなく、授業を受ける環境が適切に確保されていましたか	大いにそうである 10 38%	そうである 6 23%	どちらともいえない 7 27%	そうではない 3 12%	全くそうではない 0 0%		3.9	4.2	-
6	この授業では、受講生が考え、また作業を行うための時間が十分確保されていましたか	大いにそうである 14 54%	そうである 7 27%	どちらともいえない 3 12%	そうではない 2 8%	全くそうではない 0 0%		4.3	4.2	-
7	教員は、十分な準備や工夫を行うなど、この授業に意欲的に取り組んでいましたか	大いにそうである 15 58%	そうである 7 27%	どちらともいえない 4 15%	そうではない 0 0%	全くそうではない 0 0%		4.4	4.3	-
8	貴方は、この授業に興味や関心を持ち、意欲的に取り組むことができましたか?	大いにそうである 13 50%	そうである 7 27%	どちらともいえない 5 19%	そうではない 1 4%	全くそうではない 0 0%		4.2	4.2	-
9	貴方は、この授業の内容を理解し、自身の知識・能力の向上に十分役立てることができましたか	大いにそうである 14 54%	そうである 10 38%	どちらともいえない 2 8%	そうではない 0 0%	全くそうではない 0 0%		4.5	4.2	-
10	貴方は、この授業は次のどの形式・スタイルの授業であると思いますか	講義中心の授業 24 92%	アクティブラーニング型 2 8%	実技・語学習得型 0 0%				-	-	
11	貴方にとって、この授業を受講することで、向上・成長したものは、次の事項のうち主にどれだと思いますか (複数回答可)	教養専門知識 20 77%	ものの考え方、情報収集力や分析力 9 35%	会話、討議、発表などコミュニケーション力 1 4%	課題発見・解決力 3 12%	自己学習力 5 19%	実技能力や外国語能力等 1 4%	-	-	
12	貴方は、この授業によって社会の様々な現象や課題、または他国の文化や事情、貴方自身の健康増進や運動能力向上について関心を持つようになりましたか?	大いにそうである 11 42%	そうである 9 35%	どちらともいえない 5 19%	そうではない 0 0%	全くそうではない 1 4%		4.1	4.1	-
13	これまでの各項目を踏まえた場合、この授業は貴方にとって良い授業でしたか?	大いにそうである 14 54%	そうである 9 35%	どちらともいえない 2 8%	そうではない 1 4%	全くそうではない 0 0%		4.4	4.2	-
	内訳 (日本人学生)	14 54%	9 35%	2 8%	1 4%	0 0%		4.4	4.2	-
	(留学生)	0 -	0 -	0 -	0 -	0 -		-	4.3	-

(注) %は有効回答数に対する比率。平均値は選択肢1=5点、選択肢5=1点とした加重平均。「要改善」欄の▲●のある科目については「授業改善計画書」を提出してください。

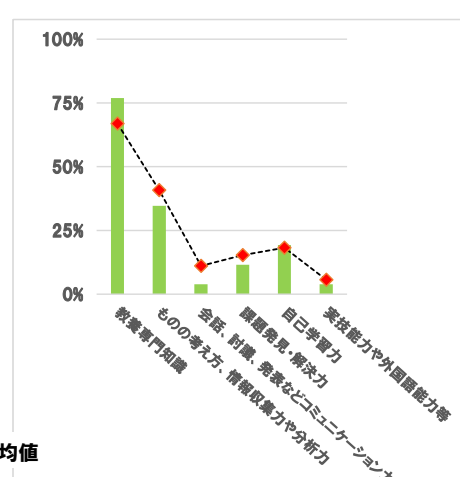
●質問項目別平均値



●質問10回答内訳



●質問11回答内訳



(注) ■:本科目数値 ◆:同類科目の平均値

●自由記述欄 (2文字以下のコメントおよび「特になし」にあたる記述は省略)

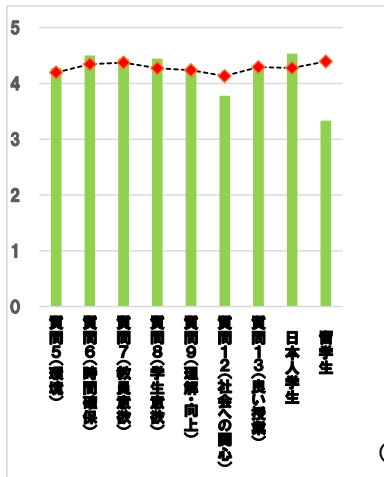
(省略)

科目別各回答率分布表

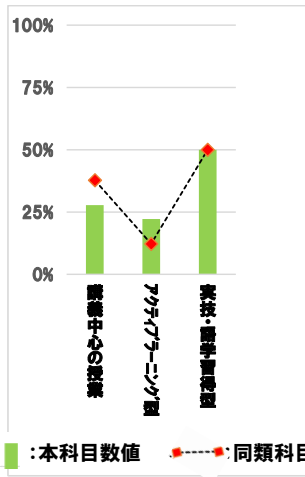
質問番号	質問項目	選択肢 回答数 (%)	選択肢 回答数 (%)	選択肢 回答数 (%)	選択肢 回答数 (%)	選択肢 回答数 (%)	平均 値	同類 型	改善
1	貴方の学年を教えてください	1年生 16 89%	2年生 2 11%	3年生 0 0%	4年生 0 0%	交換留学生 0 0%	-	-	
2	貴方は、次のどれに該当しますか	日本人学生 15 83%	留学生 3 17%	社会人学生 0 0%	交換留学生 0 0%		-	-	
3	貴方のこの授業における出席状況を教えてください	欠席無し 11 61%	1～3回 6 33%	4～5回 1 6%	6回以上 0 0%		-	-	
4	貴方は、この授業の予習、復習を週に何時間くらいしていますか	5時間以上 1 6%	約4時間 1 6%	約3時間 0 0%	約2時間 7 39%	1時間以下 9 50%	-	-	
5	この授業では、私語や離席などがなく、授業を受ける環境が適切に確保されていましたか	大いにそうである 10 56%	そうである 5 28%	どちらともいえない 1 6%	そうではない 2 11%	全くそうではない 0 0%	4.3	4.2	-
6	この授業では、受講生が考え、また作業を行うための時間が十分確保されていましたか	大いにそうである 10 56%	そうである 7 39%	どちらともいえない 1 6%	そうではない 0 0%	全くそうではない 0 0%	4.5	4.3	-
7	教員は、十分な準備や工夫を行うなど、この授業に意欲的に取り組んでいましたか	大いにそうである 10 56%	そうである 6 33%	どちらともいえない 2 11%	そうではない 0 0%	全くそうではない 0 0%	4.4	4.4	-
8	貴方は、この授業に興味や関心を持ち、意欲的に取り組むことができましたか	大いにそうである 10 56%	そうである 6 33%	どちらともいえない 2 11%	そうではない 0 0%	全くそうではない 0 0%	4.4	4.3	-
9	貴方は、この授業の内容を理解し、自身の知識・能力の向上に十分役立てることができましたか	大いにそうである 7 39%	そうである 8 44%	どちらともいえない 3 17%	そうではない 0 0%	全くそうではない 0 0%	4.2	4.2	-
10	貴方は、この授業は次のどの形式・スタイルの授業であると思いますか	講義中心の授業 5 28%	アクティブラーニング型 4 22%	実技・語学習得型 9 50%			-	-	
11	貴方にとって、この授業を受講することで、向上・成長したものは、次の事項のうち主にどれだと思いますか (複数回答可)	教養専門知識 5 28%	ものの考え方、情報収集力や分析力 1 6%	会話、討議、発表などコミュニケーション力 7 39%	課題発見・解決力 0 0%	自己学習力 2 11%	実技能力や外国語能力等 12 67%	-	-
12	貴方は、この授業によって社会の様々な現象や課題、または他国の文化や事情、貴方自身の健康増進や運動能力向上について関心を持つようになりましたか	大いにそうである 4 22%	そうである 9 50%	どちらともいえない 3 17%	そうではない 1 6%	全くそうではない 1 6%	3.8	4.1	-
13	これまでの各項目を踏まえた場合、この授業は貴方にとって良い授業でしたか	大いにそうである 9 50%	そうである 7 39%	どちらともいえない 1 6%	そうではない 1 6%	全くそうではない 0 0%	4.3	4.3	-
	内訳 (日本人学生)	8 53%	7 47%	0 0%	0 0%	0 0%	4.5	4.3	
	内訳 (留学生)	1 33%	0 0%	1 33%	1 33%	0 0%	3.3	4.4	

(注) %は有効回答数に対する比率。平均値は選択肢1=5点、選択肢5=1点とした加重平均。「要改善」欄の▲●のある科目については「授業改善計画書」を提出してください。

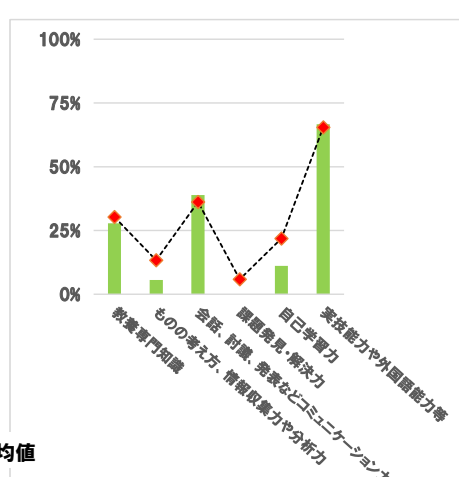
●質問項目別平均値



●質問10回答内訳



●質問11回答内訳



(注) ■:本科目数値 ▲:同類科目の平均値

●自由記述欄 (2文字以下のコメントおよび「特になし」にあたる記述は省略)

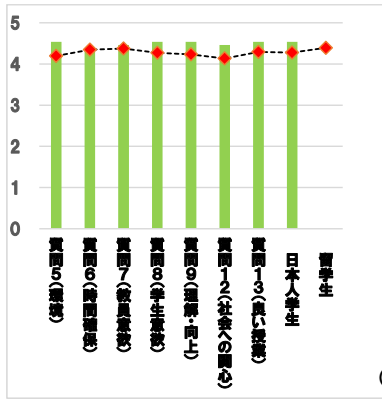
(省略)

科目別各回答率分布表

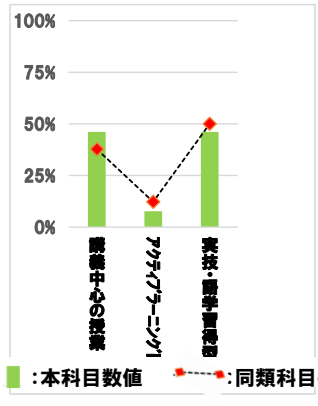
質問番号	質問項目	選択肢 回答数 (%)	選択肢 回答数 (%)	選択肢 回答数 (%)	選択肢 回答数 (%)	選択肢 回答数 (%)	選択肢 回答数 (%)	平均 値	同類 型	改 善
1	貴方の学年を教えてください	1年生 12 92%	2年生 0 0%	3年生 1 8%	4年生 0 0%	交換留学生 0 0%		-	-	
2	貴方は、次のどれに該当しますか	日本人学生 13 100%	留学生 0 0%	社会人学生 0 0%	交換留学生 0 0%			-	-	
3	貴方のこの授業における出席状況を教えてください	欠席無し 4 31%	1~3回 9 69%	4~5回 0 0%	6回以上 0 0%			-	-	
4	貴方は、この授業の予習、復習を週に何時間くらいしていますか	5時間以上 0 0%	約4時間 0 0%	約3時間 0 0%	約2時間 2 15%	1時間以下 11 85%		-	-	
5	この授業では、私語や離席などがなく、授業を受ける環境が適切に確保されていましたか	大いにそうである 8 62%	そうである 4 31%	どちらともいえない 1 8%	そうではない 0 0%	全くそうではない 0 0%		4.5	4.2	-
6	この授業では、受講生が考え、また作業を行うための時間が十分確保されていましたか	大いにそうである 7 54%	そうである 4 31%	どちらともいえない 2 15%	そうではない 0 0%	全くそうではない 0 0%		4.4	4.3	-
7	教員は、十分な準備や工夫を行うなど、この授業に意欲的に取り組んでいましたか	大いにそうである 7 54%	そうである 5 38%	どちらともいえない 1 8%	そうではない 0 0%	全くそうではない 0 0%		4.5	4.4	-
8	貴方は、この授業に興味や関心を持ち、意欲的に取り組むことができましたか?	大いにそうである 7 54%	そうである 6 46%	どちらともいえない 0 0%	そうではない 0 0%	全くそうではない 0 0%		4.5	4.3	-
9	貴方は、この授業の内容を理解し、自身の知識・能力の向上に十分役立てることができましたか	大いにそうである 7 54%	そうである 6 46%	どちらともいえない 0 0%	そうではない 0 0%	全くそうではない 0 0%		4.5	4.2	-
10	貴方は、この授業は次のどの形式・スタイルの授業であると思いますか	講義中心の授業 6 46%	アクティブラーニング型 1 8%	実技・語学習得型 6 46%				-	-	
11	貴方にとって、この授業を受講することで、向上・成長したものは、次の事項のうち主にどれだと思いますか (複数回答可)	教養専門知識 7 54%	ものの考え方、情報収集力や分析力 2 15%	会話、討議、発表などコミュニケーション 5 38%	課題発見・解決力 2 15%	自己学習力 3 23%	実技能力や外国語能力等 7 54%	-	-	
12	貴方は、この授業によって社会の様々な現象や課題、または他国の文化や事情、貴方自身の健康増進や運動能力向上について関心を持つようになりましたか?	大いにそうである 7 54%	そうである 5 38%	どちらともいえない 1 8%	そうではない 0 0%	全くそうではない 0 0%		4.5	4.1	-
13	これまでの各項目を踏まえた場合、この授業は貴方にとって良い授業でしたか?	大いにそうである 7 54%	そうである 6 46%	どちらともいえない 0 0%	そうではない 0 0%	全くそうではない 0 0%		4.5	4.3	-
	内訳 (日本人学生) (留学生)	7 54% 0 -	6 46% 0 -	0 0% 0 -	0 0% 0 -	0 0% 0 -		4.5 -	4.3 4.4	

(注) %は有効回答数に対する比率。平均値は選択肢1=5点、選択肢5=1点とした加重平均。「要改善」欄の▲のある科目については「授業改善計画書」を提出してください。

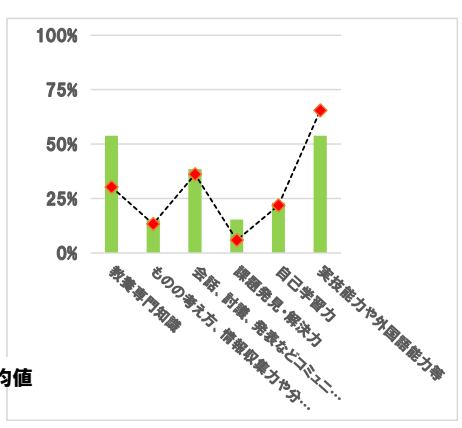
●質問項目別平均値



●質問10回答内訳



●質問11回答内訳



(注) ■:本科目数値 ▲:同類科目の平均値

●自由記述欄 (2文字以下のコメントおよび「特になし」にあたる記述は省略)

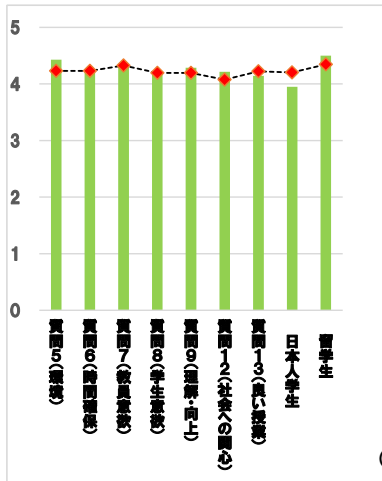
(省略)

科目別各回答率分布表

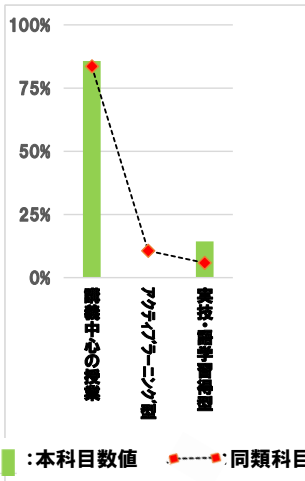
質問番号	質問項目	選択肢1 回答数 (%)	選択肢2 回答数 (%)	選択肢3 回答数 (%)	選択肢4 回答数 (%)	選択肢5 回答数 (%)	選択肢6 回答数 (%)	平均値	同類型	改善	
1	貴方の学年を教えてください	1年生 0 0%	2年生 16 57%	3年生 5 18%	4年生 5 18%	交換留学生 2 7%		-	-		
2	貴方は、次のどれに該当しますか	日本人学生 20 71%	留学生 6 21%	社会人学生 0 0%	交換留学生 2 7%	0 0%		-	-		
3	貴方のこの授業における出席状況を教えてください	欠席無し 13 46%	1～3回 12 43%	4～5回 3 11%	6回以上 0 0%	0 0%		-	-		
4	貴方は、この授業の予習、復習を週に何時間くらいしていますか	5時間以上 1 4%	約4時間 0 0%	約3時間 1 4%	約2時間 5 18%	1時間以下 21 75%		-	-		
5	この授業では、私語や離席などがなく、授業を受ける環境が適切に確保されていましたか	大いにそうである 16 57%	そうである 8 29%	どちらともいえない 4 14%	そうではない 0 0%	全くそうではない 0 0%		4.4	4.2	-	
6	この授業では、受講生が考え、また作業を行うための時間が十分確保されていましたか	大いにそうである 12 43%	そうである 10 36%	どちらともいえない 6 21%	そうではない 0 0%	全くそうではない 0 0%		4.2	4.2	-	
7	教員は、十分な準備や工夫を行うなど、この授業に意欲的に取り組んでいましたか	大いにそうである 14 50%	そうである 10 36%	どちらともいえない 4 14%	そうではない 0 0%	全くそうではない 0 0%		4.4	4.3	-	
8	貴方は、この授業に興味や関心を持ち、意欲的に取り組むことができましたか	大いにそうである 12 43%	そうである 11 39%	どちらともいえない 4 14%	そうではない 1 4%	全くそうではない 0 0%		4.2	4.2	-	
9	貴方は、この授業の内容を理解し、自身の知識・能力の向上に十分役立てることができましたか	大いにそうである 11 39%	そうである 14 50%	どちらともいえない 3 11%	そうではない 0 0%	全くそうではない 0 0%		4.3	4.2	-	
10	貴方は、この授業は次のどの形式・スタイルの授業であると思いますか	講義中心の授業 24 86%	アクティブラーニング型 0 0%	実技・語学習得型 4 14%	0 0%	0 0%		-	-		
11	貴方にとって、この授業を受講することで、向上・成長したものは、次の事項のうち主にどれだと思いますか (複数回答可)	教養専門知識 22 79%	ものの考え方、情報取集力や分析力 6 21%	会話、討議、発表などコミュニケーション力 2 7%	課題発見・解決力 2 7%	自己学習力 5 18%	実技能力や外国語能力等 3 11%		-	-	
12	貴方は、この授業によって社会の様々な現象や課題、または他国の文化や事情、貴方自身の健康増進や運動能力向上について関心を持つようになりましたか	大いにそうである 12 43%	そうである 12 43%	どちらともいえない 3 11%	そうではない 0 0%	全くそうではない 1 4%		4.2	4.1	-	
13	これまでの各項目を踏まえた場合、この授業は貴方にとって良い授業でしたか	大いにそうである 10 36%	そうである 14 50%	どちらともいえない 3 11%	そうではない 0 0%	全くそうではない 1 4%		4.1	4.2	-	
	内訳 (日本人学生)	4 20%	13 65%	2 10%	0 0%	1 5%		4.0	4.2		
	(留学生)	4 67%	1 17%	1 17%	0 0%	0 0%		4.5	4.3		

(注) %は有効回答数に対する比率。平均値は選択肢1=5点、選択肢5=1点とした加重平均。「要改善」欄の▲のある科目については「授業改善計画書」を提出してください。

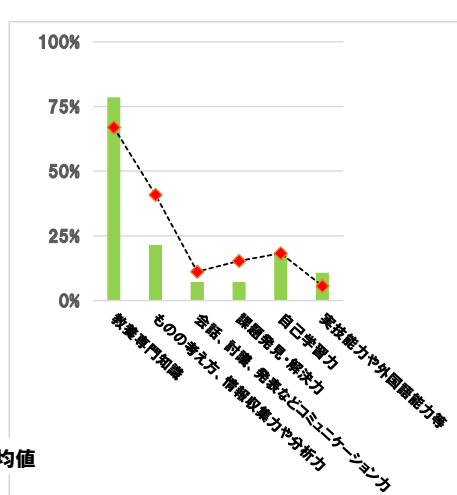
●質問項目別平均値



●質問10回答内訳



●質問11回答内訳



(注) ■:本科目数値 ▲:同類科目の平均値

●自由記述欄 (2文字以下のコメントおよび「特になし」にあたる記述は省略)

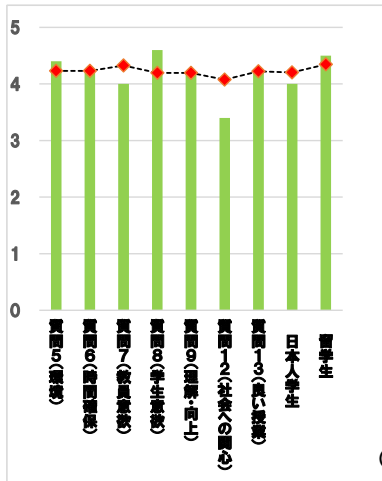
(省略)

科目別各回答率分布表

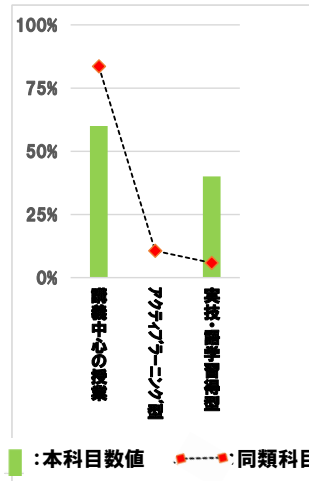
質問番号	質問項目	選択肢1 回答数 (%)	選択肢2 回答数 (%)	選択肢3 回答数 (%)	選択肢4 回答数 (%)	選択肢5 回答数 (%)	選択肢6 回答数 (%)	平均値	同類型	改善
1	貴方の学年を教えてください	1年生 0 0%	2年生 4 80%	3年生 1 20%	4年生 0 0%	交換留学生 0 0%		-	-	
2	貴方は、次のどれに該当しますか	日本人学生 3 60%	留学生 2 40%	社会人学生 0 0%	交換留学生 0 0%	0 0%		-	-	
3	貴方のこの授業における出席状況を教えてください	欠席無し 2 40%	1~3回 3 60%	4~5回 0 0%	6回以上 0 0%	0 0%		-	-	
4	貴方は、この授業の予習、復習を週に何時間くらいしていますか	5時間以上 0 0%	約4時間 1 20%	約3時間 1 20%	約2時間 0 0%	1時間以下 3 60%		-	-	
5	この授業では、私語や離席などがなく、授業を受ける環境が適切に確保されていましたか	大いにそうである 3 60%	そうである 1 20%	どちらともいえない 1 20%	そうではない 0 0%	全くそうではない 0 0%		4.4	4.2	-
6	この授業では、受講生が考え、また作業を行うための時間が十分確保されていましたか	大いにそうである 2 40%	そうである 2 40%	どちらともいえない 1 20%	そうではない 0 0%	全くそうではない 0 0%		4.2	4.2	-
7	教員は、十分な準備や工夫を行うなど、この授業に意欲的に取り組んでいましたか	大いにそうである 0 0%	そうである 5 100%	どちらともいえない 0 0%	そうではない 0 0%	全くそうではない 0 0%		4.0	4.3	-
8	貴方は、この授業に興味や関心を持ち、意欲的に取り組むことができましたか?	大いにそうである 3 60%	そうである 2 40%	どちらともいえない 0 0%	そうではない 0 0%	全くそうではない 0 0%		4.6	4.2	-
9	貴方は、この授業の内容を理解し、自身の知識・能力の向上に十分役立てることができましたか	大いにそうである 2 40%	そうである 2 40%	どちらともいえない 1 20%	そうではない 0 0%	全くそうではない 0 0%		4.2	4.2	-
10	貴方は、この授業は次のどの形式・スタイルの授業であると思いますか	講義中心の授業 3 60%	アクティブラーニング型 0 0%	実技・語学習得型 2 40%	0 0%	0 0%		-	-	
11	貴方にとって、この授業を受講することで、向上・成長したものは、次の事項のうち主にどれだと思いますか (複数回答可)	教養専門知識 2 40%	ものの考え方、情報収集力や分析力 1 20%	会話、討議、発表などコミュニケーション力 0 0%	課題発見・解決力 0 0%	自己学習力 1 20%	実技能力や外国語能力等 1 20%		-	-
12	貴方は、この授業によって社会の様々な現象や課題、または他国の文化や事情、貴方自身の健康増進や運動能力向上について関心を持つようになりましたか?	大いにそうである 1 20%	そうである 1 20%	どちらともいえない 2 40%	そうではない 1 20%	全くそうではない 0 0%		3.4	4.1	-
13	これまでの各項目を踏まえた場合、この授業は貴方にとって良い授業でしたか?	大いにそうである 2 40%	そうである 2 40%	どちらともいえない 1 20%	そうではない 0 0%	全くそうではない 0 0%		4.2	4.2	-
	内訳 (日本人学生)	1 33%	1 33%	1 33%	0 0%	0 0%		4.0	4.2	
	(留学生)	1 50%	1 50%	0 0%	0 0%	0 0%		4.5	4.3	

(注) %は有効回答数に対する比率。平均値は選択肢1=5点、選択肢5=1点とした加重平均。「要改善」欄の▲のある科目については「授業改善計画書」を提出してください。

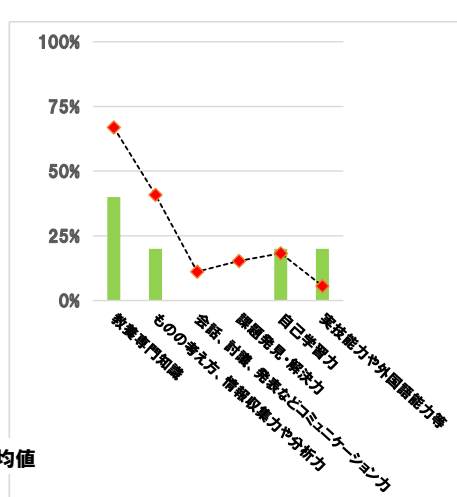
●質問項目別平均値



●質問10回答内訳



●質問11回答内訳



(注) ■:本科目数値 ▲:同類科目の平均値

●自由記述欄 (2文字以下のコメントおよび「特になし」にあたる記述は省略)

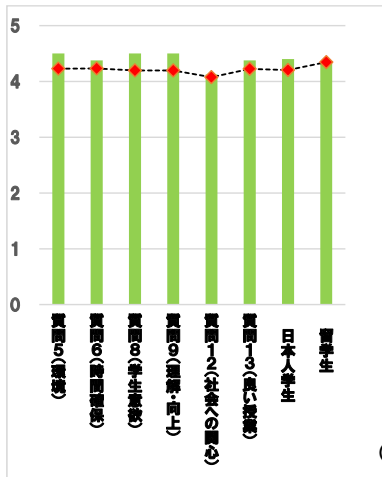
(省略)

科目別各回答率分布表

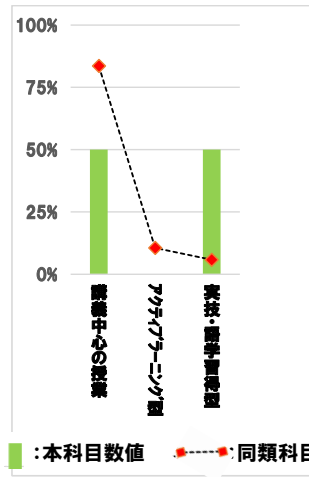
質問番号	質問項目	選択肢 回答数 (%)	選択肢 回答数 (%)	選択肢 回答数 (%)	選択肢 回答数 (%)	選択肢 回答数 (%)	選択肢 回答数 (%)	平均 値	同類 型	改善
1	貴方の学年を教えてください	1年生 0 0%	2年生 5 63%	3年生 2 25%	4年生 1 13%	交換留学生 0 0%		-	-	
2	貴方は、次のどれに該当しますか	日本人学生 5 63%	留学生 3 38%	社会人学生 0 0%	交換留学生 0 0%			-	-	
3	貴方のこの授業における出席状況を教えてください	欠席無し 3 38%	1~3回 5 63%	4~5回 0 0%	6回以上 0 0%			-	-	
4	貴方は、この授業の予習、復習を週に何時間くらいしていますか	5時間以上 0 0%	約4時間 0 0%	約3時間 0 0%	約2時間 2 25%	1時間以下 6 75%		-	-	
5	この授業では、私語や離席などがなく、授業を受ける環境が適切に確保されていましたか	大いにそうである 4 50%	そうである 4 50%	どちらともいえない 0 0%	そうではない 0 0%	全くそうではない 0 0%		4.5	4.2	-
6	この授業では、受講生が考え、また作業を行うための時間が十分確保されていましたか	大いにそうである 3 38%	そうである 5 63%	どちらともいえない 0 0%	そうではない 0 0%	全くそうではない 0 0%		4.4	4.2	-
7	教員は、十分な準備や工夫を行うなど、この授業に意欲的に取り組んでいましたか	大いにそうである 4 50%	そうである 3 38%	どちらともいえない 1 13%	そうではない 0 0%	全くそうではない 0 0%		4.4	4.3	-
8	貴方は、この授業に興味や関心を持ち、意欲的に取り組むことができましたか?	大いにそうである 4 50%	そうである 4 50%	どちらともいえない 0 0%	そうではない 0 0%	全くそうではない 0 0%		4.5	4.2	-
9	貴方は、この授業の内容を理解し、自身の知識・能力の向上に十分役立てることができましたか	大いにそうである 4 50%	そうである 4 50%	どちらともいえない 0 0%	そうではない 0 0%	全くそうではない 0 0%		4.5	4.2	-
10	貴方は、この授業は次のどの形式・スタイルの授業であると思いますか	講義中心の授業 4 50%	アクティブラーニング型 0 0%	実技・語学習得型 4 50%				-	-	
11	貴方にとって、この授業を受講することで、向上・成長したものは、次の事項のうち主にどれだと思いますか(複数回答可)	教養専門知識 6 75%	ものの考え方、情報収集力や分析力 1 13%	会話、討議、発表などコミュニケーション力 0 0%	課題発見・解決力 2 25%	自己学習力 2 25%	実技能力や外国語能力等 3 38%	-	-	
12	貴方は、この授業によって社会の様々な現象や課題、または他国の文化や事情、貴方自身の健康増進や運動能力向上について関心を持つようになりましたか?	大いにそうである 4 50%	そうである 2 25%	どちらともいえない 1 13%	そうではない 1 13%	全くそうではない 0 0%		4.1	4.1	-
13	これまでの各項目を踏まえた場合、この授業は貴方にとって良い授業でしたか?	大いにそうである 3 38%	そうである 5 63%	どちらともいえない 0 0%	そうではない 0 0%	全くそうではない 0 0%		4.4	4.2	
	内訳 (日本人学生)	2 40%	3 60%	0 0%	0 0%	0 0%		4.4	4.2	
	(留学生)	1 33%	2 67%	0 0%	0 0%	0 0%		4.3	4.3	

(注) %は有効回答数に対する比率。平均値は選択肢1=5点、選択肢5=1点とした加重平均。「要改善」欄の▲●のある科目については「授業改善計画書」を提出してください。

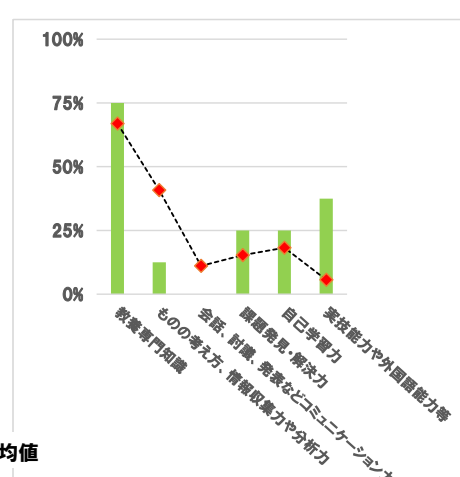
●質問項目別平均値



●質問10回答内訳



●質問11回答内訳



(注) ■:本科目数値 ◆:同類科目の平均値

●自由記述欄(2文字以下のコメントおよび「特になし」にあたる記述は省略)

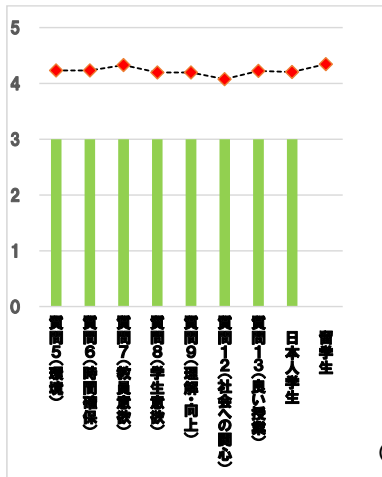
(省略)

科目別各回答率分布表

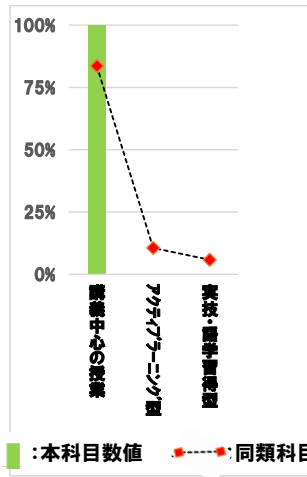
質問番号	質問項目	選択肢 回答数 (%)	選択肢 回答数 (%)	選択肢 回答数 (%)	選択肢 回答数 (%)	選択肢 回答数 (%)	選択肢 回答数 (%)	平均 値	同類 型	改善
1	貴方の学年を教えてください	1年生 0 0%	2年生 0 0%	3年生 1 100%	4年生 0 0%	交換留学生 0 0%		-	-	
2	貴方は、次のどれに該当しますか	日本人学生 1 100%	留学生 0 0%	社会人学生 0 0%	交換留学生 0 0%			-	-	
3	貴方のこの授業における出席状況を教えてください	欠席無し 1 100%	1~3回 0 0%	4~5回 0 0%	6回以上 0 0%			-	-	
4	貴方は、この授業の予習、復習を週に何時間くらいしていますか	5時間以上 0 0%	約4時間 0 0%	約3時間 0 0%	約2時間 0 0%	1時間以下 1 100%		-	-	
5	この授業では、私語や離席などがなく、授業を受ける環境が適切に確保されていましたか	大いにそうである 0 0%	そうである 0 0%	どちらともいえない 1 100%	そうではない 0 0%	全くそうではない 0 0%		3.0	4.2	-
6	この授業では、受講生が考え、また作業を行うための時間が十分確保されていましたか	大いにそうである 0 0%	そうである 0 0%	どちらともいえない 1 100%	そうではない 0 0%	全くそうではない 0 0%		3.0	4.2	-
7	教員は、十分な準備や工夫を行うなど、この授業に意欲的に取り組んでいましたか	大いにそうである 0 0%	そうである 0 0%	どちらともいえない 1 100%	そうではない 0 0%	全くそうではない 0 0%		3.0	4.3	-
8	貴方は、この授業に興味や関心を持ち、意欲的に取り組むことができましたか	大いにそうである 0 0%	そうである 0 0%	どちらともいえない 1 100%	そうではない 0 0%	全くそうではない 0 0%		3.0	4.2	-
9	貴方は、この授業の内容を理解し、自身の知識・能力の向上に十分役立てることができましたか	大いにそうである 0 0%	そうである 0 0%	どちらともいえない 1 100%	そうではない 0 0%	全くそうではない 0 0%		3.0	4.2	-
10	貴方は、この授業は次のどの形式・スタイルの授業であると思いますか	講義中心の授業 1 100%	アクティブラーニング型 0 0%	実技・語学習得型 0 0%				-	-	
11	貴方にとって、この授業を受講することで、向上・成長したものは、次の事項のうち主にどれだと思いますか (複数回答可)	教養専門知識 1 100%	ものの考え方、情報収集力や分析力 0 0%	会話、討議、発表などコミュニケーション力 0 0%	課題発見・解決力 0 0%	自己学習力 0 0%	実技能力や外国語能力等 0 0%	-	-	
12	貴方は、この授業によって社会の様々な現象や課題、または他国の文化や事情、貴方自身の健康増進や運動能力向上について関心を持つようになりましたか	大いにそうである 0 0%	そうである 0 0%	どちらともいえない 1 100%	そうではない 0 0%	全くそうではない 0 0%		3.0	4.1	-
13	これまでの各項目を踏まえた場合、この授業は貴方にとって良い授業でしたか	大いにそうである 0 0%	そうである 0 0%	どちらともいえない 1 100%	そうではない 0 0%	全くそうではない 0 0%		3.0	4.2	-
	内訳 (日本人学生) (留学生)	0 0% 0 -	0 0% 0 -	1 100% 0 -	0 0% 0 -	0 0% 0 -		3.0 -	4.2 4.3	

(注) %は有効回答数に対する比率。平均値は選択肢1=5点、選択肢5=1点とした加重平均。「要改善」欄の▲●のある科目については「授業改善計画書」を提出してください。

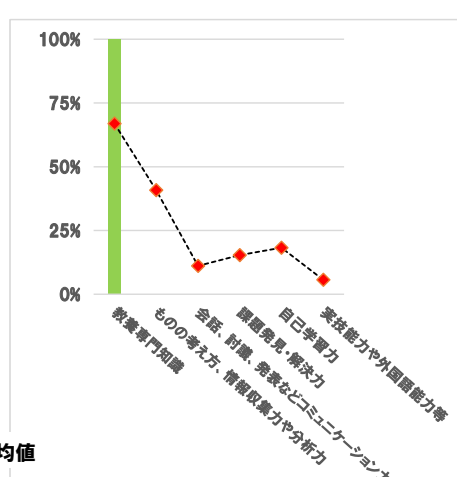
●質問項目別平均値



●質問10回答内訳



●質問11回答内訳



(注) ■:本科目数値 ▲:同類科目の平均値

●自由記述欄 (2文字以下のコメントおよび「特になし」にあたる記述は省略)

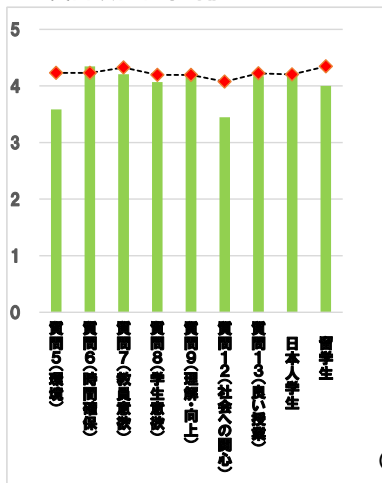
(省略)

科目別各回答率分布表

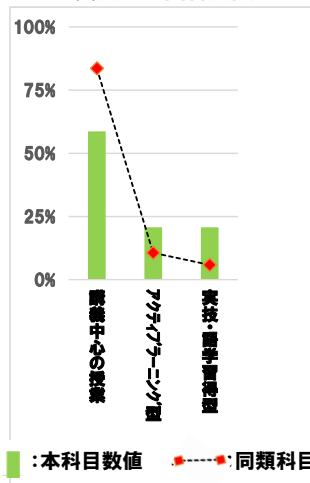
質問番号	質問項目	選択肢1 回答数 (%)	選択肢2 回答数 (%)	選択肢3 回答数 (%)	選択肢4 回答数 (%)	選択肢5 回答数 (%)	選択肢6 回答数 (%)	平均値	同類型	改善
1	貴方の学年を教えてください	1年生 26 90%	2年生 1 3%	3年生 2 7%	4年生 0 0%	交換留学生 0 0%		-	-	
2	貴方は、次のどれに該当しますか	日本人学生 28 97%	留学生 1 3%	社会人学生 0 0%	交換留学生 0 0%			-	-	
3	貴方のこの授業における出席状況を教えてください	欠席無し 10 34%	1～3回 15 52%	4～5回 2 7%	6回以上 0 0%			-	-	
4	貴方は、この授業の予習、復習を週に何時間くらいしていますか	5時間以上 1 3%	約4時間 0 0%	約3時間 0 0%	約2時間 2 7%	1時間以下 26 90%		-	-	
5	この授業では、私語や騒音などがなく、授業を受ける環境が適切に確保されていましたか	大いにそうである 6 21%	そうである 10 34%	どちらともいえない 10 34%	そうではない 1 3%	全くそうではない 2 7%		3.6	4.2	-
6	この授業では、受講生が考え、また作業を行うための時間が十分確保されていましたか	大いにそうである 14 48%	そうである 11 38%	どちらともいえない 4 14%	そうではない 0 0%	全くそうではない 0 0%		4.3	4.2	-
7	教員は、十分な準備や工夫を行うなど、この授業に意欲的に取り組んでいましたか	大いにそうである 11 38%	そうである 13 45%	どちらともいえない 5 17%	そうではない 0 0%	全くそうではない 0 0%		4.2	4.3	-
8	貴方は、この授業に興味や関心を持ち、意欲的に取り組むことができましたか?	大いにそうである 12 41%	そうである 9 31%	どちらともいえない 6 21%	そうではない 2 7%	全くそうではない 0 0%		4.1	4.2	-
9	貴方は、この授業の内容を理解し、自身の知識・能力の向上に十分役立てることができましたか	大いにそうである 11 38%	そうである 13 45%	どちらともいえない 4 14%	そうではない 1 3%	全くそうではない 0 0%		4.2	4.2	-
10	貴方は、この授業は次のどの形式・スタイルの授業であると思いますか	講義中心の授業 17 59%	アクティブラーニング型 6 21%	実技・語学習得型 6 21%				-	-	
11	貴方にとって、この授業を受講することで、向上・成長したものは、次の事項のうち主にどれだと思いますか (複数回答可)	教養専門知識 11 38%	ものの考え方、情報取集力や分析力 5 17%	会話、討議、発表などコミュニケーション力 1 3%	課題発見・解決力 4 14%	自己学習力 13 45%	実技能力や外国語能力等 0 0%	-	-	
12	貴方は、この授業によって社会の様々な現象や課題、または他国の文化や事情、貴方自身の健康増進や運動能力向上について関心を持つようになりましたか?	大いにそうである 7 24%	そうである 9 31%	どちらともいえない 6 21%	そうではない 4 14%	全くそうではない 3 10%		3.4	4.1	-
13	これまでの各項目を踏まえた場合、この授業は貴方にとって良い授業でしたか?	大いにそうである 10 34%	そうである 15 52%	どちらともいえない 3 10%	そうではない 1 3%	全くそうではない 0 0%		4.2	4.2	-
	内訳 (日本人学生) (留学生)	10 36% 0 0%	14 50% 1 100%	3 11% 0 0%	1 4% 0 0%	0 0% 0 0%		4.2 4.0	4.2 4.3	

(注) %は有効回答数に対する比率。平均値は選択肢1=5点、選択肢5=1点とした加重平均。「要改善」欄の▲のある科目については「授業改善計画書」を提出してください。

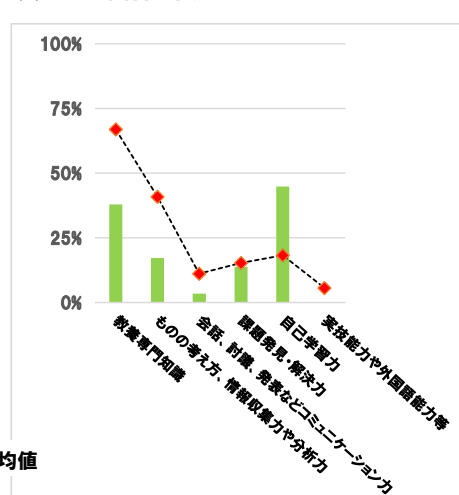
●質問項目別平均値



●質問10回答内訳



●質問11回答内訳



(注) ■:本科目数値 ▲:同類科目の平均値

●自由記述欄 (2文字以下のコメントおよび「特になし」にあたる記述は省略)

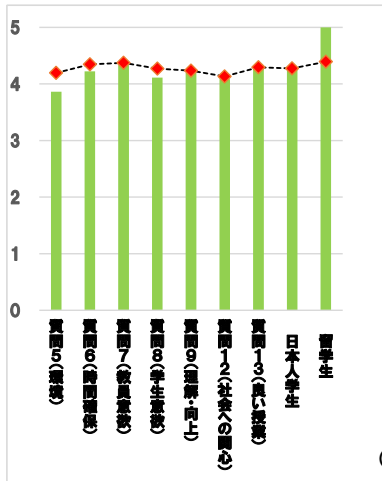
(省略)

科目別各回答率分布表

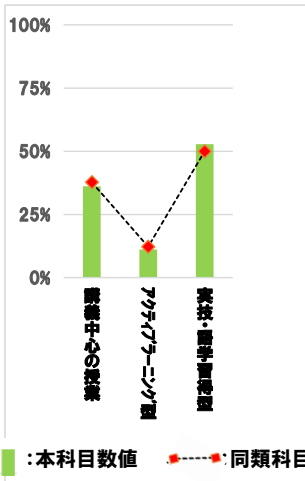
質問番号	質問項目	選択肢1 回答数 (%)	選択肢2 回答数 (%)	選択肢3 回答数 (%)	選択肢4 回答数 (%)	選択肢5 回答数 (%)	選択肢6 回答数 (%)	平均値	同類型	改善
1	貴方の学年を教えてください	1年生 29 81%	2年生 6 17%	3年生 0 0%	4年生 1 3%	交換留学生 0 0%		-	-	
2	貴方は、次のどれに該当しますか	日本人学生 35 97%	留学生 1 3%	社会人学生 0 0%	交換留学生 0 0%			-	-	
3	貴方のこの授業における出席状況を教えてください	欠席無し 14 39%	1～3回 20 56%	4～5回 2 6%	6回以上 0 0%			-	-	
4	貴方は、この授業の予習、復習を週に何時間くらいしていますか	5時間以上 1 3%	約4時間 1 3%	約3時間 0 0%	約2時間 6 17%	1時間以下 28 78%		-	-	
5	この授業では、私語や離席などがなく、授業を受ける環境が適切に確保されていましたか	大いにそうである 12 33%	そうである 11 31%	どちらともいえない 10 28%	そうではない 2 6%	全くそうではない 1 3%		3.9	4.2	-
6	この授業では、受講生が考え、また作業を行うための時間が十分確保されていましたか	大いにそうである 17 47%	そうである 11 31%	どちらともいえない 7 19%	そうではない 1 3%	全くそうではない 0 0%		4.2	4.3	-
7	教員は、十分な準備や工夫を行うなど、この授業に意欲的に取り組んでいましたか	大いにそうである 17 47%	そうである 14 39%	どちらともいえない 5 14%	そうではない 0 0%	全くそうではない 0 0%		4.3	4.4	-
8	貴方は、この授業に興味や関心を持ち、意欲的に取り組むことができましたか	大いにそうである 13 36%	そうである 16 44%	どちらともいえない 6 17%	そうではない 0 0%	全くそうではない 1 3%		4.1	4.3	-
9	貴方は、この授業の内容を理解し、自身の知識・能力の向上に十分役立てることができましたか	大いにそうである 14 39%	そうである 16 44%	どちらともいえない 5 14%	そうではない 1 3%	全くそうではない 0 0%		4.2	4.2	-
10	貴方は、この授業は次のどの形式・スタイルの授業であると思いますか	講義中心の授業 13 36%	アクティブラーニング型 4 11%	実技・語学習得型 19 53%				-	-	
11	貴方にとって、この授業を受講することで、向上・成長したものは、次の事項のうち主にどれだと思いますか (複数回答可)	教養専門知識 12 33%	ものの考え方、情報取集力や分析力 3 8%	会話、討議、発表などコミュニケーション力 14 39%	課題発見・解決力 2 6%	自己学習力 4 11%	実技能力や外国語能力等 22 61%		-	-
12	貴方は、この授業によって社会の様々な現象や課題、または他国の文化や事情、貴方自身の健康増進や運動能力向上について関心を持つようになりましたか	大いにそうである 14 39%	そうである 13 36%	どちらともいえない 7 19%	そうではない 2 6%	全くそうではない 0 0%		4.1	4.1	-
13	これまでの各項目を踏まえた場合、この授業は貴方にとって良い授業でしたか	大いにそうである 17 47%	そうである 14 39%	どちらともいえない 4 11%	そうではない 1 3%	全くそうではない 0 0%		4.3	4.3	-
	内訳 (日本人学生) (留学生)	16 46% 1 100%	14 40% 0 0%	4 11% 0 0%	1 3% 0 0%	0 0% 0 0%		4.3 5.0	4.3 4.4	

(注) %は有効回答数に対する比率。平均値は選択肢1=5点、選択肢5=1点とした加重平均。「要改善」欄の▲のある科目については「授業改善計画書」を提出してください。

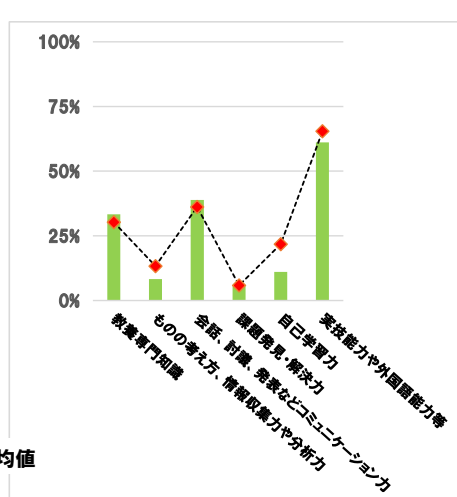
●質問項目別平均値



●質問10回答内訳



●質問11回答内訳



(注) ■:本科目数値 ▲:同類科目の平均値

●自由記述欄 (2文字以下のコメントおよび「特になし」にあたる記述は省略)

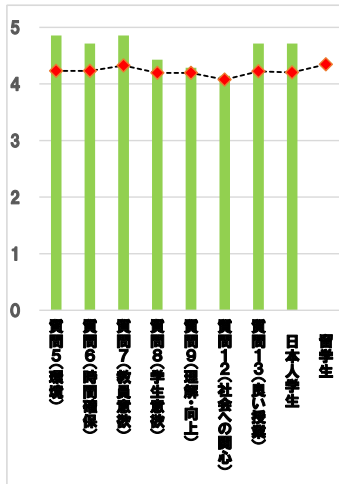
(省略)

科目別各回答率分布表

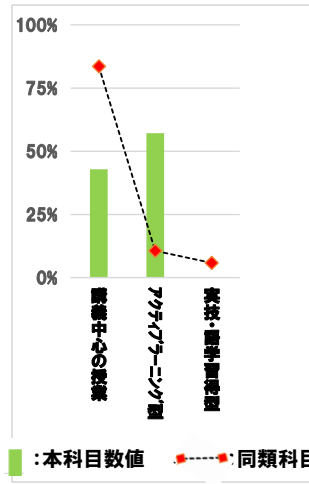
質問番号	質問項目	選択肢1 回答数 (%)	選択肢2 回答数 (%)	選択肢3 回答数 (%)	選択肢4 回答数 (%)	選択肢5 回答数 (%)	選択肢6 回答数 (%)	平均値	同類型	改善
1	貴方の学年を教えてください	1年生 0 0%	2年生 6 86%	3年生 0 0%	4年生 1 14%	交換留学生 0 0%		-	-	
2	貴方は、次のどれに該当しますか	日本人学生 7 100%	留学生 0 0%	社会人学生 0 0%	交換留学生 0 0%			-	-	
3	貴方のこの授業における出席状況を教えてください	欠席無し 2 29%	1~3回 5 71%	4~5回 0 0%	6回以上 0 0%			-	-	
4	貴方は、この授業の予習、復習を週に何時間くらいしていますか	5時間以上 0 0%	約4時間 0 0%	約3時間 0 0%	約2時間 0 0%	1時間以下 7 100%		-	-	
5	この授業では、私語や離席などがなく、授業を受ける環境が適切に確保されていましたか	大いにそうである 6 86%	そうである 1 14%	どちらともいえない 0 0%	そうではない 0 0%	全くそうではない 0 0%		4.9	4.2	-
6	この授業では、受講生が考え、また作業を行うための時間が十分確保されていましたか	大いにそうである 5 71%	そうである 2 29%	どちらともいえない 0 0%	そうではない 0 0%	全くそうではない 0 0%		4.7	4.2	-
7	教員は、十分な準備や工夫を行うなど、この授業に意欲的に取り組んでいましたか	大いにそうである 6 86%	そうである 1 14%	どちらともいえない 0 0%	そうではない 0 0%	全くそうではない 0 0%		4.9	4.3	-
8	貴方は、この授業に興味や関心を持ち、意欲的に取り組むことができましたか?	大いにそうである 3 43%	そうである 4 57%	どちらともいえない 0 0%	そうではない 0 0%	全くそうではない 0 0%		4.4	4.2	-
9	貴方は、この授業の内容を理解し、自身の知識・能力の向上に十分役立てることができましたか	大いにそうである 3 43%	そうである 3 43%	どちらともいえない 1 14%	そうではない 0 0%	全くそうではない 0 0%		4.3	4.2	-
10	貴方は、この授業は次のどの形式・スタイルの授業であると思いますか	講義中心の授業 3 43%	アクティブラーニング型 4 57%	実技・語学習得型 0 0%				-	-	
11	貴方にとって、この授業を受講することで、向上・成長したものは、次の事項のうち主にどれだと思いますか (複数回答可)	教養専門知識 4 57%	ものの考え方、情報取集力や分析力 3 43%	会話、討議、発表などコミュニケーション力 5 71%	課題発見・解決力 2 29%	自己学習力 0 0%	実技能力や外国語能力等 0 0%	-	-	
12	貴方は、この授業によって社会の様々な現象や課題、または他国の文化や事情、貴方自身の健康増進や運動能力向上について関心を持つようになりましたか?	大いにそうである 2 29%	そうである 4 57%	どちらともいえない 1 14%	そうではない 0 0%	全くそうではない 0 0%		4.1	4.1	-
13	これまでの各項目を踏まえた場合、この授業は貴方にとって良い授業でしたか?	大いにそうである 5 71%	そうである 2 29%	どちらともいえない 0 0%	そうではない 0 0%	全くそうではない 0 0%		4.7	4.2	-
	内訳 (日本人学生)	5 71%	2 29%	0 0%	0 0%	0 0%		4.7	4.2	-
	(留学生)	0 -	0 -	0 -	0 -	0 -		-	4.3	-

(注) %は有効回答数に対する比率。平均値は選択肢1=5点、選択肢5=1点とした加重平均。「要改善」欄の▲のある科目については「授業改善計画書」を提出してください。

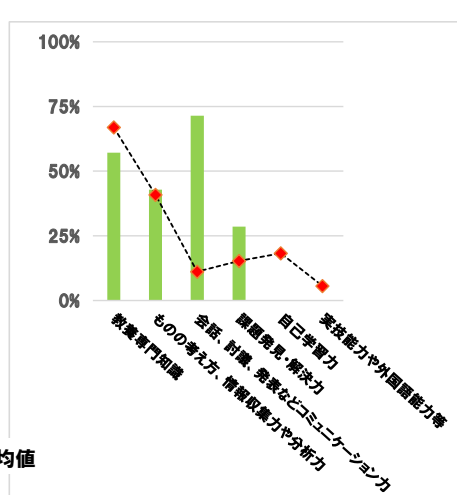
●質問項目別平均値



●質問10回答内訳



●質問11回答内訳



(注) ■:本科目数値 ▲:同類科目の平均値

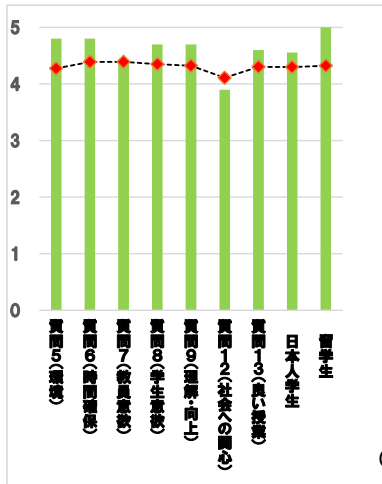
●自由記述欄 (2文字以下のコメントおよび「特になし」にあたる記述は省略)

(省略)

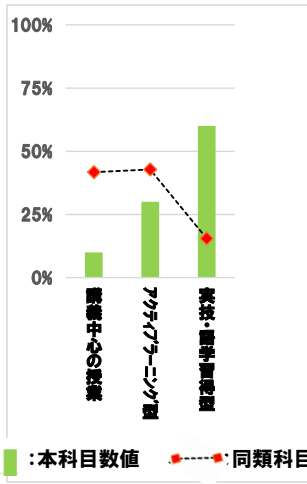
質問番号	質問項目	選択肢1 回答数 (%)	選択肢2 回答数 (%)	選択肢3 回答数 (%)	選択肢4 回答数 (%)	選択肢5 回答数 (%)	選択肢6 回答数 (%)	平均値	同類型	改善
1	貴方の学年を教えてください	1年生 1 10%	2年生 7 70%	3年生 1 10%	4年生 1 10%	交換留学生 0 0%		-	-	
2	貴方は、次のどれに該当しますか	日本人学生 9 90%	留学生 1 10%	社会人学生 0 0%	交換留学生 0 0%			-	-	
3	貴方のこの授業における出席状況を教えてください	欠席無し 4 40%	1~3回 6 60%	4~5回 0 0%	6回以上 0 0%			-	-	
4	貴方は、この授業の予習、復習を週に何時間くらいしていますか	5時間以上 0 0%	約4時間 1 10%	約3時間 1 10%	約2時間 3 30%	1時間以下 5 50%		-	-	
5	この授業では、私語や離席などがなく、授業を受ける環境が適切に確保されていましたか	大いにそうである 8 80%	そうである 2 20%	どちらともいえない 0 0%	そうではない 0 0%	全くそうではない 0 0%		4.8	4.3	-
6	この授業では、受講生が考え、また作業を行うための時間が十分確保されていましたか	大いにそうである 8 80%	そうである 2 20%	どちらともいえない 0 0%	そうではない 0 0%	全くそうではない 0 0%		4.8	4.4	-
7	教員は、十分な準備や工夫を行うなど、この授業に意欲的に取り組んでいましたか	大いにそうである 6 60%	そうである 2 20%	どちらともいえない 2 20%	そうではない 0 0%	全くそうではない 0 0%		4.4	4.4	-
8	貴方は、この授業に興味や関心を持ち、意欲的に取り組むことができましたか?	大いにそうである 7 70%	そうである 3 30%	どちらともいえない 0 0%	そうではない 0 0%	全くそうではない 0 0%		4.7	4.4	-
9	貴方は、この授業の内容を理解し、自身の知識・能力の向上に十分役立てることができましたか	大いにそうである 7 70%	そうである 3 30%	どちらともいえない 0 0%	そうではない 0 0%	全くそうではない 0 0%		4.7	4.3	-
10	貴方は、この授業は次のどの形式・スタイルの授業であると思いますか	講義中心の授業 1 10%	アクティブラーニング型 3 30%	実技・語学習得型 6 60%				-	-	
11	貴方にとって、この授業を受講することで、向上・成長したものは、次の事項のうち主にどれだと思いますか (複数回答可)	教養専門知識 6 60%	ものの考え方、情報収集力や分析力 1 10%	会話、討議、発表などコミュニケーション力 0 0%	課題発見・解決力 1 10%	自己学習力 6 60%	実技能力や外国語能力等 6 60%		-	-
12	貴方は、この授業によって社会の様々な現象や課題、または他国の文化や事情、貴方自身の健康増進や運動能力向上について関心を持つようになりましたか?	大いにそうである 5 50%	そうである 1 10%	どちらともいえない 3 30%	そうではない 0 0%	全くそうではない 1 10%		3.9	4.1	-
13	これまでの各項目を踏まえた場合、この授業は貴方にとって良い授業でしたか?	大いにそうである 6 60%	そうである 4 40%	どちらともいえない 0 0%	そうではない 0 0%	全くそうではない 0 0%		4.6	4.3	-
	内訳 (日本人学生)	5 56%	4 44%	0 0%	0 0%	0 0%		4.6	4.3	-
	(留学生)	1 100%	0 0%	0 0%	0 0%	0 0%		5.0	4.3	-

(注) %は有効回答数に対する比率。平均値は選択肢1=5点、選択肢5=1点とした加重平均。「要改善」欄の▲のある科目については「授業改善計画書」を提出してください。

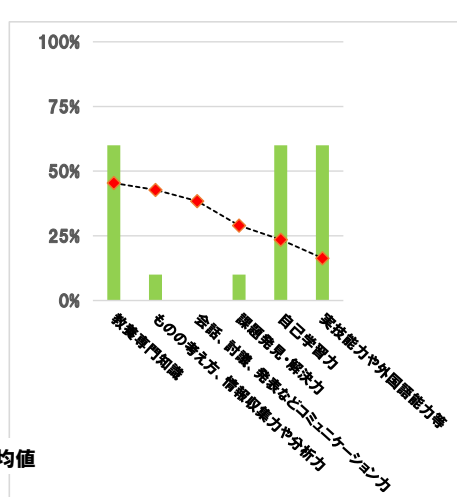
●質問項目別平均値



●質問10回答内訳



●質問11回答内訳



(注) ■:本科目数値 ▲:同類科目の平均値

●自由記述欄 (2文字以下のコメントおよび「特になし」にあたる記述は省略)

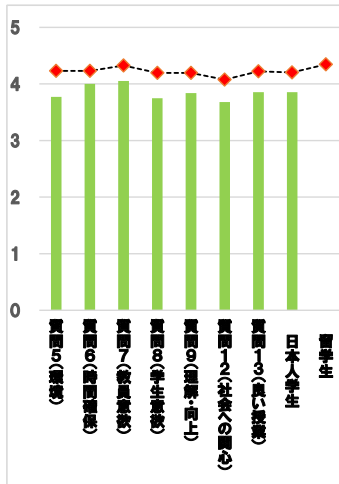
(省略)

科目別各回答率分布表

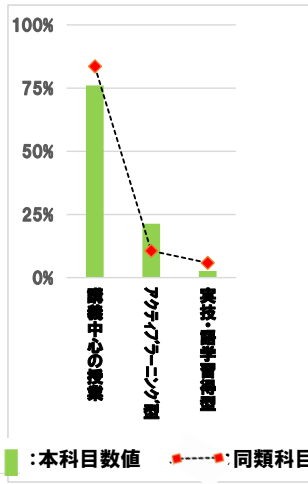
質問番号	質問項目	選択肢1 回答数 (%)	選択肢2 回答数 (%)	選択肢3 回答数 (%)	選択肢4 回答数 (%)	選択肢5 回答数 (%)	選択肢6 回答数 (%)	平均値	同類型	改善
1	貴方の学年を教えてください	1年生 71 95%	2年生 2 3%	3年生 2 3%	4年生 0 0%	交換留学生 0 0%		-	-	
2	貴方は、次のどれに該当しますか	日本人学生 75 100%	留学生 0 0%	社会人学生 0 0%	交換留学生 0 0%			-	-	
3	貴方のこの授業における出席状況を教えてください	欠席無し 39 52%	1～3回 32 43%	4～5回 3 4%	6回以上 1 1%	0 0%		-	-	
4	貴方は、この授業の予習、復習を週に何時間くらいしていますか	5時間以上 1 1%	約4時間 0 0%	約3時間 1 1%	約2時間 6 8%	1時間以下 67 89%		-	-	
5	この授業では、私語や離席などがなく、授業を受ける環境が適切に確保されていましたか	大いにそうである 23 31%	そうである 27 36%	どちらともいえない 14 19%	そうではない 7 9%	全くそうではない 4 5%		3.8	4.2	-
6	この授業では、受講生が考え、また作業を行うための時間が十分確保されていましたか	大いにそうである 28 37%	そうである 27 36%	どちらともいえない 15 20%	そうではない 2 3%	全くそうではない 3 4%		4.0	4.2	-
7	教員は、十分な準備や工夫を行うなど、この授業に意欲的に取り組んでいましたか	大いにそうである 29 39%	そうである 28 37%	どちらともいえない 13 17%	そうではない 3 4%	全くそうではない 2 3%		4.1	4.3	-
8	貴方は、この授業に興味や関心を持ち、意欲的に取り組むことができましたか?	大いにそうである 21 28%	そうである 26 35%	どちらともいえない 21 28%	そうではない 2 3%	全くそうではない 5 7%		3.7	4.2	-
9	貴方は、この授業の内容を理解し、自身の知識・能力の向上に十分役立てることができましたか	大いにそうである 22 29%	そうである 28 37%	どちらともいえない 20 27%	そうではない 1 1%	全くそうではない 4 5%		3.8	4.2	-
10	貴方は、この授業は次のどの形式・スタイルの授業であると思いますか	講義中心の授業 57 76%	アクティブラーニング型 16 21%	実技・語学習得型 2 3%				-	-	
11	貴方にとって、この授業を受講することで、向上・成長したものは、次の事項のうち主にどれだと思いますか (複数回答可)	教養専門知識 16 21%	ものの考え方、情報取集力や分析力 53 71%	会話、討議、発表などコミュニケーション力 28 37%	課題発見・解決力 29 39%	自己学習力 14 19%	実技能力や外国語能力等 4 5%		-	-
12	貴方は、この授業によって社会の様々な現象や課題、または他国の文化や事情、貴方自身の健康増進や運動能力向上について関心を持つようになりましたか?	大いにそうである 19 25%	そうである 25 33%	どちらともいえない 23 31%	そうではない 4 5%	全くそうではない 4 5%		3.7	4.1	-
13	これまでの各項目を踏まえた場合、この授業は貴方にとって良い授業でしたか?	大いにそうである 21 28%	そうである 32 43%	どちらともいえない 16 21%	そうではない 2 3%	全くそうではない 4 5%		3.9	4.2	-
	内訳 (日本人学生) (留学生)	21 28% 0 -	32 43% 0 -	16 21% 0 -	2 3% 0 -	4 5% 0 -		3.9 -	4.2 4.3	

(注) %は有効回答数に対する比率。平均値は選択肢1=5点、選択肢5=1点とした加重平均。「要改善」欄の▲のある科目については「授業改善計画書」を提出してください。

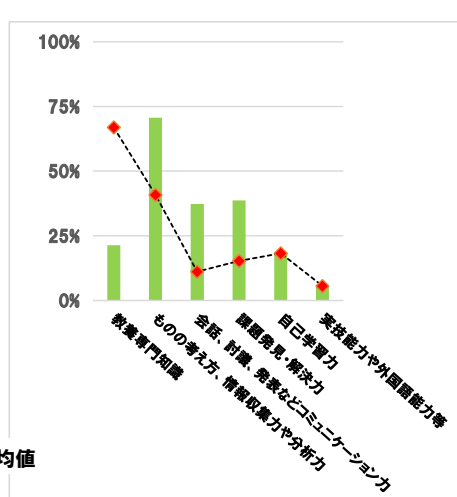
●質問項目別平均値



●質問10回答内訳



●質問11回答内訳



(注) ■:本科目数値 ▲:同類科目の平均値

●自由記述欄 (2文字以下のコメントおよび「特になし」にあたる記述は省略)

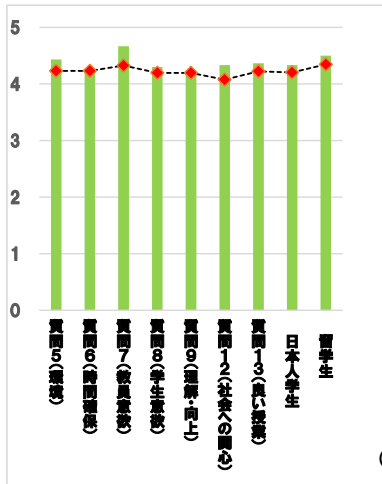
(省略)

科目別各回答率分布表

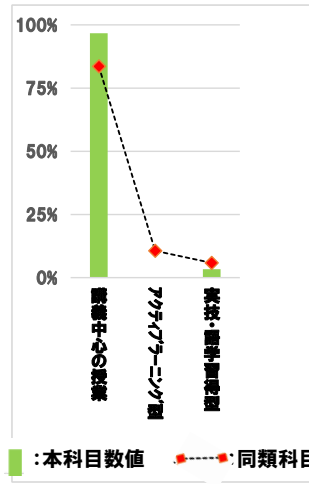
質問番号	質問項目	選択肢1 回答数 (%)	選択肢2 回答数 (%)	選択肢3 回答数 (%)	選択肢4 回答数 (%)	選択肢5 回答数 (%)	選択肢6 回答数 (%)	平均値	同類型	改善
1	貴方の学年を教えてください	1年生 17 57%	2年生 6 20%	3年生 4 13%	4年生 2 7%	交換留学生 1 3%		-	-	
2	貴方は、次のどれに該当しますか	日本人学生 27 90%	留学生 2 7%	社会人学生 0 0%	交換留学生 1 3%	0 0%		-	-	
3	貴方のこの授業における出席状況を教えてください	欠席無し 17 57%	1～3回 11 37%	4～5回 2 7%	6回以上 0 0%	0 0%		-	-	
4	貴方は、この授業の予習、復習を週に何時間くらいしていますか	5時間以上 0 0%	約4時間 1 3%	約3時間 0 0%	約2時間 4 13%	1時間以下 25 83%		-	-	
5	この授業では、私語や離席などがなく、授業を受ける環境が適切に確保されていましたか	大いにそうである 16 53%	そうである 12 40%	どちらともいえない 1 3%	そうではない 1 3%	全くそうではない 0 0%		4.4	4.2	-
6	この授業では、受講生が考え、また作業を行うための時間が十分確保されていましたか	大いにそうである 15 50%	そうである 10 33%	どちらともいえない 4 13%	そうではない 0 0%	全くそうではない 1 3%		4.3	4.2	-
7	教員は、十分な準備や工夫を行うなど、この授業に意欲的に取り組んでいましたか	大いにそうである 21 70%	そうである 8 27%	どちらともいえない 1 3%	そうではない 0 0%	全くそうではない 0 0%		4.7	4.3	-
8	貴方は、この授業に興味や関心を持ち、意欲的に取り組むことができましたか	大いにそうである 15 50%	そうである 10 33%	どちらともいえない 4 13%	そうではない 1 3%	全くそうではない 0 0%		4.3	4.2	-
9	貴方は、この授業の内容を理解し、自身の知識・能力の向上に十分役立てることができましたか	大いにそうである 12 40%	そうである 13 43%	どちらともいえない 5 17%	そうではない 0 0%	全くそうではない 0 0%		4.2	4.2	-
10	貴方は、この授業は次のどの形式・スタイルの授業であると思いますか	講義中心の授業 29 97%	アクティブラーニング型 0 0%	実技・語学習得型 1 3%				-	-	
11	貴方にとって、この授業を受講することで、向上・成長したものは、次の事項のうち主にどれだと思いますか (複数回答可)	教養専門知識 20 67%	ものの考え方、情報取集力や分析力 13 43%	会話、討議、発表などコミュニケーション力 1 3%	課題発見・解決力 5 17%	自己学習力 5 17%	実技能力や外国語能力等 1 3%	-	-	
12	貴方は、この授業によって社会の様々な現象や課題、または他国の文化や事情、貴方自身の健康増進や運動能力向上について関心を持つようになりましたか	大いにそうである 15 50%	そうである 10 33%	どちらともいえない 5 17%	そうではない 0 0%	全くそうではない 0 0%		4.3	4.1	-
13	これまでの各項目を踏まえた場合、この授業は貴方にとって良い授業でしたか	大いにそうである 17 57%	そうである 8 27%	どちらともいえない 4 13%	そうではない 1 3%	全くそうではない 0 0%		4.4	4.2	-
	内訳 (日本人学生) (留学生)	15 56% 1 50%	7 26% 1 50%	4 15% 0 0%	1 4% 0 0%	0 0% 0 0%		4.3 4.5	4.2 4.3	

(注) %は有効回答数に対する比率。平均値は選択肢1=5点、選択肢5=1点とした加重平均。「要改善」欄の▲のある科目については「授業改善計画書」を提出してください。

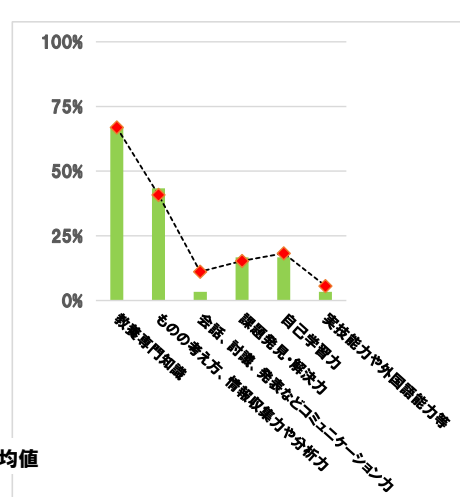
●質問項目別平均値



●質問10回答内訳



●質問11回答内訳



(注) ■:本科目数値 ▲:同類型科目の平均値

●自由記述欄 (2文字以下のコメントおよび「特になし」にあたる記述は省略)

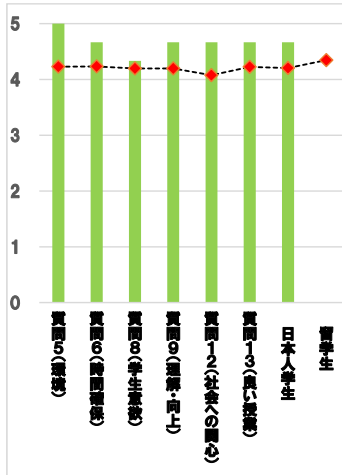
(省略)

科目別各回答率分布表

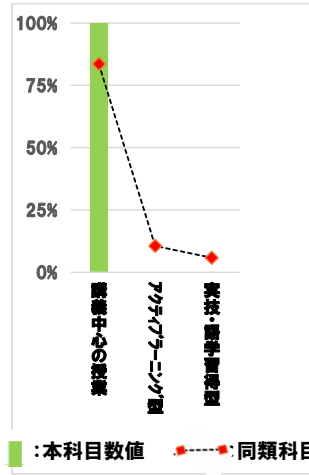
質問番号	質問項目	選択肢 回答数 (%)	選択肢 回答数 (%)	選択肢 回答数 (%)	選択肢 回答数 (%)	選択肢 回答数 (%)	選択肢 回答数 (%)	平均 値	同類 型	改善
1	貴方の学年を教えてください	1年生 0 0%	2年生 0 0%	3年生 3 100%	4年生 0 0%	交換留学生 0 0%		-	-	
2	貴方は、次のどれに該当しますか	日本人学生 3 100%	留学生 0 0%	社会人学生 0 0%	交換留学生 0 0%			-	-	
3	貴方のこの授業における出席状況を教えてください	欠席無し 3 100%	1～3回 0 0%	4～5回 0 0%	6回以上 0 0%			-	-	
4	貴方は、この授業の予習、復習を週に何時間くらいしていますか	5時間以上 0 0%	約4時間 1 33%	約3時間 0 0%	約2時間 0 0%	1時間以下 2 67%		-	-	
5	この授業では、私語や離席などがなく、授業を受ける環境が適切に確保されていましたか	大いにそうである 3 100%	そうである 0 0%	どちらともいえない 0 0%	そうではない 0 0%	全くそうではない 0 0%		5.0	4.2	-
6	この授業では、受講生が考え、また作業を行うための時間が十分確保されていましたか	大いにそうである 2 67%	そうである 1 33%	どちらともいえない 0 0%	そうではない 0 0%	全くそうではない 0 0%		4.7	4.2	-
7	教員は、十分な準備や工夫を行うなど、この授業に意欲的に取り組んでいましたか	大いにそうである 3 100%	そうである 0 0%	どちらともいえない 0 0%	そうではない 0 0%	全くそうではない 0 0%		5.0	4.3	-
8	貴方は、この授業に興味や関心を持ち、意欲的に取り組むことができましたか？	大いにそうである 1 33%	そうである 2 67%	どちらともいえない 0 0%	そうではない 0 0%	全くそうではない 0 0%		4.3	4.2	-
9	貴方は、この授業の内容を理解し、自身の知識・能力の向上に十分役立てることができましたか	大いにそうである 2 67%	そうである 1 33%	どちらともいえない 0 0%	そうではない 0 0%	全くそうではない 0 0%		4.7	4.2	-
10	貴方は、この授業は次のどの形式・スタイルの授業であると思いますか	講義中心の授業 3 100%	アクティブラーニング型 0 0%	実技・語学習得型 0 0%				-	-	
11	貴方にとって、この授業を受講することで、向上・成長したものは、次の事項のうち主にどれだと思いますか (複数回答可)	教養専門知識 3 100%	ものの考え方、情報収集力や分析力 2 67%	会話、討議、発表などコミュニケーション力 0 0%	課題発見・解決力 0 0%	自己学習力 0 0%	実技能力や外国語能力等 0 0%	-	-	
12	貴方は、この授業によって社会の様々な現象や課題、または他国の文化や事情、貴方自身の健康増進や運動能力向上について関心を持つようになりましたか？	大いにそうである 2 67%	そうである 1 33%	どちらともいえない 0 0%	そうではない 0 0%	全くそうではない 0 0%		4.7	4.1	-
13	これまでの各項目を踏まえた場合、この授業は貴方にとって良い授業でしたか？	大いにそうである 2 67%	そうである 1 33%	どちらともいえない 0 0%	そうではない 0 0%	全くそうではない 0 0%		4.7	4.2	-
	内訳 (日本人学生)	2 67%	1 33%	0 0%	0 0%	0 0%		4.7	4.2	-
	(留学生)	0 -	0 -	0 -	0 -	0 -		-	4.3	-

(注) %は有効回答数に対する比率。平均値は選択肢1=5点、選択肢5=1点とした加重平均。「要改善」欄の▲●のある科目については「授業改善計画書」を提出してください。

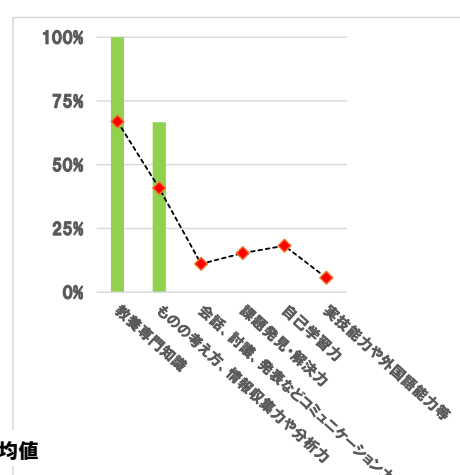
●質問項目別平均値



●質問10回答内訳



●質問11回答内訳



(注) ■:本科目数値 ◆:同類科目の平均値

●自由記述欄 (2文字以下のコメントおよび「特になし」にあたる記述は省略)

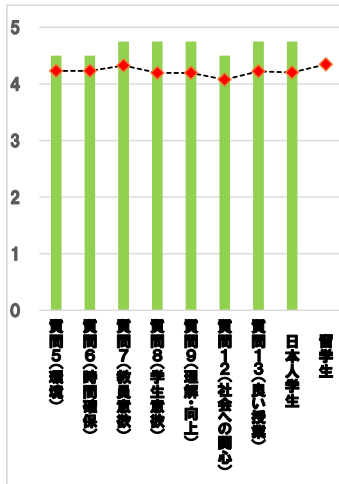
(省略)

科目別各回答率分布表

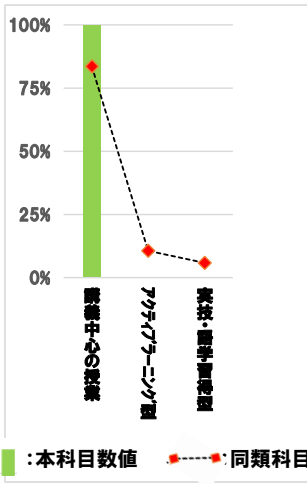
質問番号	質問項目	選択肢1 回答数 (%)	選択肢2 回答数 (%)	選択肢3 回答数 (%)	選択肢4 回答数 (%)	選択肢5 回答数 (%)	選択肢6 回答数 (%)	平均値	同類型	改善
1	貴方の学年を教えてください	1年生 0 0%	2年生 3 75%	3年生 1 25%	4年生 0 0%	交換留学生 0 0%		-	-	
2	貴方は、次のどれに該当しますか	日本人学生 4 100%	留学生 0 0%	社会人学生 0 0%	交換留学生 0 0%			-	-	
3	貴方のこの授業における出席状況を教えてください	欠席無し 4 100%	1~3回 0 0%	4~5回 0 0%	6回以上 0 0%			-	-	
4	貴方は、この授業の予習、復習を週に何時間くらいしていますか	5時間以上 0 0%	約4時間 0 0%	約3時間 0 0%	約2時間 1 25%	1時間以下 3 75%		-	-	
5	この授業では、私語や離席などがなく、授業を受ける環境が適切に確保されていましたか	大いにそうである 3 75%	そうである 0 0%	どちらともいえない 1 25%	そうではない 0 0%	全くそうではない 0 0%		4.5	4.2	-
6	この授業では、受講生が考え、また作業を行うための時間が十分確保されていましたか	大いにそうである 3 75%	そうである 0 0%	どちらともいえない 1 25%	そうではない 0 0%	全くそうではない 0 0%		4.5	4.2	-
7	教員は、十分な準備や工夫を行うなど、この授業に意欲的に取り組んでいましたか	大いにそうである 3 75%	そうである 1 25%	どちらともいえない 0 0%	そうではない 0 0%	全くそうではない 0 0%		4.8	4.3	-
8	貴方は、この授業に興味や関心を持ち、意欲的に取り組むことができましたか?	大いにそうである 3 75%	そうである 1 25%	どちらともいえない 0 0%	そうではない 0 0%	全くそうではない 0 0%		4.8	4.2	-
9	貴方は、この授業の内容を理解し、自身の知識・能力の向上に十分役立てることができましたか	大いにそうである 3 75%	そうである 1 25%	どちらともいえない 0 0%	そうではない 0 0%	全くそうではない 0 0%		4.8	4.2	-
10	貴方は、この授業は次のどの形式・スタイルの授業であると思いますか	講義中心の授業 4 100%	アクティブラーニング型 0 0%	実技・語学習得型 0 0%				-	-	
11	貴方にとって、この授業を受講することで、向上・成長したものは、次の事項のうち主にどれだと思いますか (複数回答可)	教養専門知識 4 100%	ものの考え方、情報取集力や分析力 1 25%	会話、討議、発表などコミュニケーション力 0 0%	課題発見・解決力 0 0%	自己学習力 0 0%	実技能力や外国語能力等 0 0%		-	-
12	貴方は、この授業によって社会の様々な現象や課題、または他国の文化や事情、貴方自身の健康増進や運動能力向上について関心を持つようになりましたか?	大いにそうである 2 50%	そうである 2 50%	どちらともいえない 0 0%	そうではない 0 0%	全くそうではない 0 0%		4.5	4.1	-
13	これまでの各項目を踏まえた場合、この授業は貴方にとって良い授業でしたか?	大いにそうである 3 75%	そうである 1 25%	どちらともいえない 0 0%	そうではない 0 0%	全くそうではない 0 0%		4.8	4.2	-
	内訳 (日本人学生)	3 75%	1 25%	0 0%	0 0%	0 0%		4.8	4.2	-
	(留学生)	0 -	0 -	0 -	0 -	0 -		-	4.3	

(注) %は有効回答数に対する比率。平均値は選択肢1=5点、選択肢5=1点とした加重平均。「要改善」欄の▲のある科目については「授業改善計画書」を提出してください。

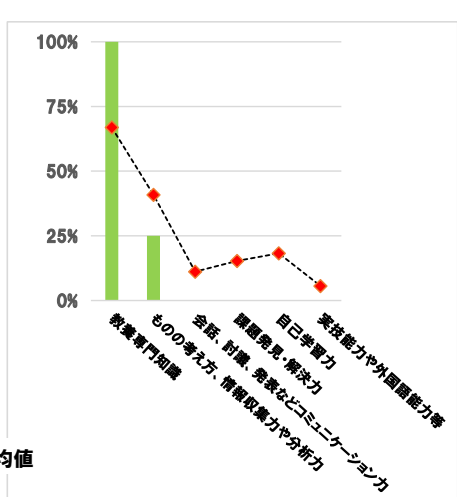
●質問項目別平均値



●質問10回答内訳



●質問11回答内訳



(注) ■:本科目数値 ◆:同類科目の平均値

●自由記述欄 (2文字以下のコメントおよび「特になし」にあたる記述は省略)

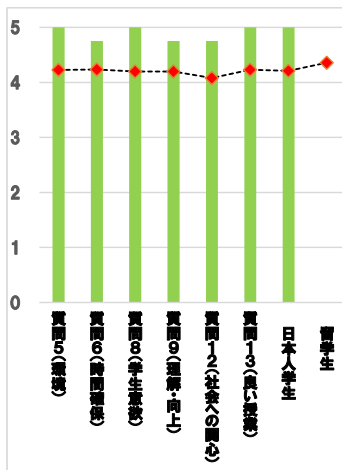
(省略)

科目別各回答率分布表

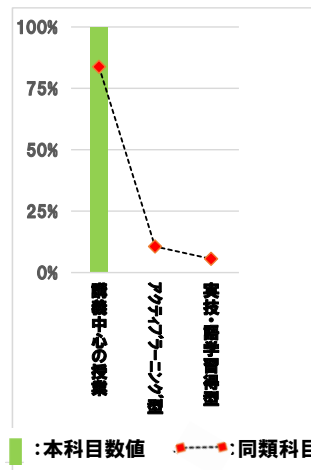
質問番号	質問項目	選択肢回答数 (%)	選択肢回答数 (%)	選択肢回答数 (%)	選択肢回答数 (%)	選択肢回答数 (%)	選択肢回答数 (%)	平均値	同類型	改善
1	貴方の学年を教えてください	1年生 2 50%	2年生 1 25%	3年生 1 25%	4年生 0 0%	交換留学生	0 0%	-	-	
2	貴方は、次のどれに該当しますか	日本人学生 4 100%	留学生 0 0%	社会人学生 0 0%	交換留学生 0 0%		0 0%	-	-	
3	貴方のこの授業における出席状況を教えてください	欠席無し 1 25%	1~3回 3 75%	4~5回 0 0%	6回以上 0 0%		0 0%	-	-	
4	貴方は、この授業の予習、復習を週に何時間くらいしていますか	5時間以上 0 0%	約4時間 1 25%	約3時間 1 25%	約2時間 1 25%	1時間以下 1 25%		-	-	
5	この授業では、私語や離席などがなく、授業を受ける環境が適切に確保されていませんか	大いにそうである 4 100%	そうである 0 0%	どちらともいえない 0 0%	そうではない 0 0%	全くそうではない 0 0%		5.0	4.2	-
6	この授業では、受講生が考え、また作業を行うための時間が十分確保されていませんか	大いにそうである 3 75%	そうである 1 25%	どちらともいえない 0 0%	そうではない 0 0%	全くそうではない 0 0%		4.8	4.2	-
7	教員は、十分な準備や工夫を行うなど、この授業に意欲的に取り組んでいませんか	大いにそうである 4 100%	そうである 0 0%	どちらともいえない 0 0%	そうではない 0 0%	全くそうではない 0 0%		5.0	4.3	-
8	貴方は、この授業に興味や関心を持ち、意欲的に取り組むことができましたか	大いにそうである 4 100%	そうである 0 0%	どちらともいえない 0 0%	そうではない 0 0%	全くそうではない 0 0%		5.0	4.2	-
9	貴方は、この授業の内容を理解し、自身の知識・能力の向上に十分役立てることができましたか	大いにそうである 3 75%	そうである 1 25%	どちらともいえない 0 0%	そうではない 0 0%	全くそうではない 0 0%		4.8	4.2	-
10	貴方は、この授業は次のどの形式・スタイルの授業であると思いますか	講義中心の授業 4 100%	アクティブラーニング型 0 0%	実技・語学習得型 0 0%				-	-	
11	貴方にとって、この授業を受講することで、向上・成長したものは、次の事項のうち主にどれだと思いますか(複数回答可)	教養専門知識 4 100%	ものの考え方、情報収集力や分析力 2 50%	会話、討議、発表などコミュニケーション力 0 0%	課題発見・解決力 0 0%	自己学習力 0 0%	実技能力や外国語能力等 1 25%	-	-	
12	貴方は、この授業によって社会の様々な現象や課題、または他国の文化や事情、貴方自身の健康増進や運動能力向上について関心を持つようになりましたか	大いにそうである 3 75%	そうである 1 25%	どちらともいえない 0 0%	そうではない 0 0%	全くそうではない 0 0%		4.8	4.1	-
13	これまでの各項目を踏まえた場合、この授業は貴方にとって良い授業でしたか	大いにそうである 4 100%	そうである 0 0%	どちらともいえない 0 0%	そうではない 0 0%	全くそうではない 0 0%		5.0	4.2	-
	内訳 (日本人学生)	4 100%	0 0%	0 0%	0 0%	0 0%		5.0	4.2	-
	(留学生)	0 -	0 -	0 -	0 -	0 -		-	4.4	-

(注) %は有効回答数に対する比率。平均値は選択肢1=5点、選択肢5=1点とした加重平均。「要改善」欄の▲のある科目については「授業改善計画書」を提出してください。

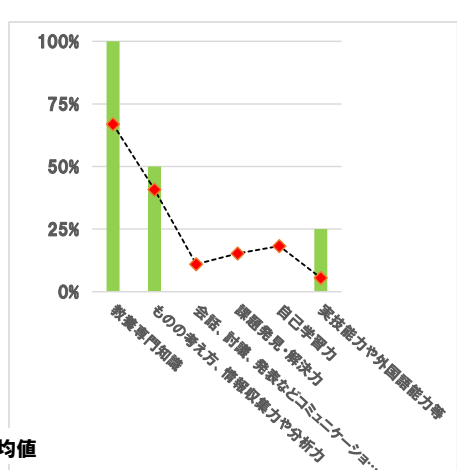
●質問項目別平均値



●質問10回答内訳



●質問11回答内訳



●自由記述欄(2文字以下のコメントおよび「特になし」にあたる記述は省略)

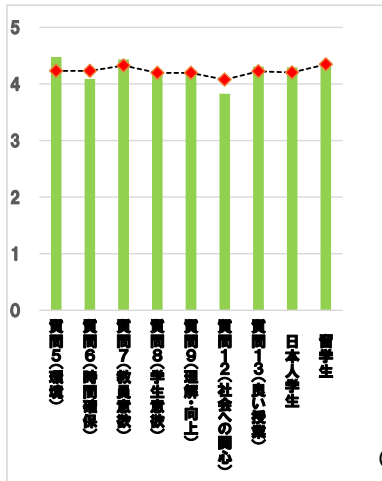
(省略)

科目別各回答率分布表

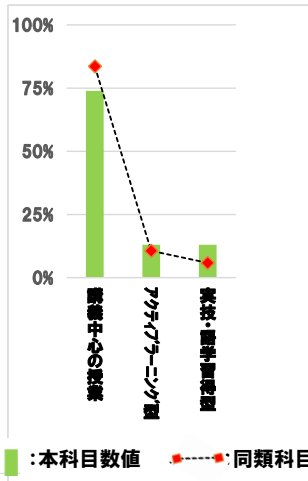
質問番号	質問項目	選択肢1 回答数 (%)	選択肢2 回答数 (%)	選択肢3 回答数 (%)	選択肢4 回答数 (%)	選択肢5 回答数 (%)	選択肢6 回答数 (%)	平均値	同類型	改善
1	貴方の学年を教えてください	1年生 17 74%	2年生 2 9%	3年生 3 13%	4年生 1 4%	交換留学生 0 0%		-	-	
2	貴方は、次のどれに該当しますか	日本人学生 17 74%	留学生 6 26%	社会人学生 0 0%	交換留学生 0 0%			-	-	
3	貴方のこの授業における出席状況を教えてください	欠席無し 10 43%	1～3回 9 39%	4～5回 4 17%	6回以上 0 0%			-	-	
4	貴方は、この授業の予習、復習を週に何時間くらいしていますか	5時間以上 0 0%	約4時間 1 4%	約3時間 2 9%	約2時間 6 26%	1時間以下 14 61%		-	-	
5	この授業では、私語や離席などがなく、授業を受ける環境が適切に確保されていましたか	大いにそうである 13 57%	そうである 8 35%	どちらともいえない 2 9%	そうではない 0 0%	全くそうではない 0 0%		4.5	4.2	-
6	この授業では、受講生が考え、また作業を行うための時間が十分確保されていましたか	大いにそうである 5 22%	そうである 15 65%	どちらともいえない 3 13%	そうではない 0 0%	全くそうではない 0 0%		4.1	4.2	-
7	教員は、十分な準備や工夫を行うなど、この授業に意欲的に取り組んでいましたか	大いにそうである 11 48%	そうである 11 48%	どちらともいえない 1 4%	そうではない 0 0%	全くそうではない 0 0%		4.4	4.3	-
8	貴方は、この授業に興味や関心を持ち、意欲的に取り組むことができましたか	大いにそうである 8 35%	そうである 12 52%	どちらともいえない 3 13%	そうではない 0 0%	全くそうではない 0 0%		4.2	4.2	-
9	貴方は、この授業の内容を理解し、自身の知識・能力の向上に十分役立てることができましたか	大いにそうである 9 39%	そうである 10 43%	どちらともいえない 4 17%	そうではない 0 0%	全くそうではない 0 0%		4.2	4.2	-
10	貴方は、この授業は次のどの形式・スタイルの授業であると思いますか	講義中心の授業 17 74%	アクティブラーニング型 3 13%	実技・語学習得型 3 13%				-	-	
11	貴方にとって、この授業を受講することで、向上・成長したものは、次の事項のうち主にどれだと思いますか (複数回答可)	教養専門知識 15 65%	ものの考え方、情報収集力や分析力 10 43%	会話、討議、発表などコミュニケーション力 1 4%	課題発見・解決力 3 13%	自己学習力 6 26%	実技能力や外国語能力等 4 17%		-	-
12	貴方は、この授業によって社会の様々な現象や課題、または他国の文化や事情、貴方自身の健康増進や運動能力向上について関心を持つようになりましたか	大いにそうである 6 26%	そうである 9 39%	どちらともいえない 7 30%	そうではない 0 0%	全くそうではない 1 4%		3.8	4.1	-
13	これまでの各項目を踏まえた場合、この授業は貴方にとって良い授業でしたか	大いにそうである	そうである	どちらともいえない	そうではない	全くそうではない		4.3	4.2	
		9 39%	12 52%	2 9%	0 0%	0 0%				
		内訳 (日本人学生) 6 35%	10 59%	1 6%	0 0%	0 0%		4.3	4.2	
	(留学生) 3 50%	2 33%	1 17%	0 0%	0 0%		4.3	4.3		

(注) %は有効回答数に対する比率。平均値は選択肢1=5点、選択肢5=1点とした加重平均。「要改善」欄の▲のある科目については「授業改善計画書」を提出してください。

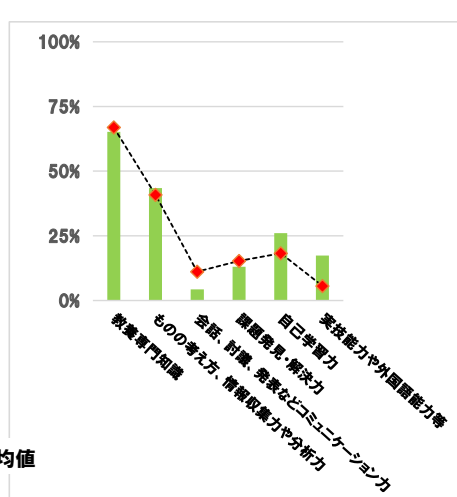
●質問項目別平均値



●質問10回答内訳



●質問11回答内訳



(注) ■:本科目数値 ▲:同類科目の平均値

●自由記述欄 (2文字以下のコメントおよび「特になし」にあたる記述は省略)

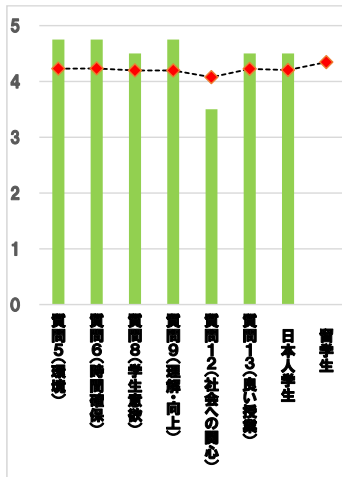
(省略)

科目別各回答率分布表

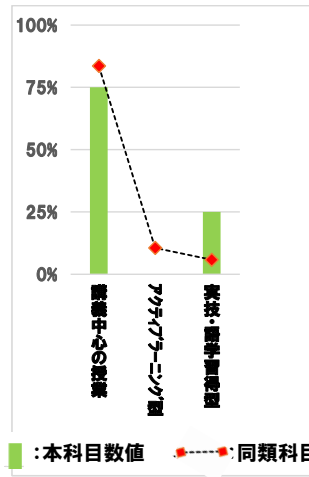
質問番号	質問項目	選択肢 回答数 (%)	選択肢 回答数 (%)	選択肢 回答数 (%)	選択肢 回答数 (%)	選択肢 回答数 (%)	選択肢 回答数 (%)	平均 値	同類 型	改善
1	貴方の学年を教えてください	1年生 0 0%	2年生 3 75%	3年生 0 0%	4年生 1 25%	交換留学生 0 0%		-	-	
2	貴方は、次のどれに該当しますか	日本人学生 4 100%	留学生 0 0%	社会人学生 0 0%	交換留学生 0 0%			-	-	
3	貴方のこの授業における出席状況を教えてください	欠席無し 1 25%	1～3回 2 50%	4～5回 1 25%	6回以上 0 0%			-	-	
4	貴方は、この授業の予習、復習を週に何時間くらいしていますか	5時間以上 1 25%	約4時間 0 0%	約3時間 0 0%	約2時間 1 25%	1時間以下 2 50%		-	-	
5	この授業では、私語や離席などがなく、授業を受ける環境が適切に確保されていましたか	大いにそうである 3 75%	そうである 1 25%	どちらともいえない 0 0%	そうではない 0 0%	全くそうではない 0 0%		4.8	4.2	-
6	この授業では、受講生が考え、また作業を行うための時間が十分確保されていましたか	大いにそうである 3 75%	そうである 1 25%	どちらともいえない 0 0%	そうではない 0 0%	全くそうではない 0 0%		4.8	4.2	-
7	教員は、十分な準備や工夫を行うなど、この授業に意欲的に取り組んでいましたか	大いにそうである 3 75%	そうである 1 25%	どちらともいえない 0 0%	そうではない 0 0%	全くそうではない 0 0%		4.8	4.3	-
8	貴方は、この授業に興味や関心を持ち、意欲的に取り組むことができましたか?	大いにそうである 2 50%	そうである 2 50%	どちらともいえない 0 0%	そうではない 0 0%	全くそうではない 0 0%		4.5	4.2	-
9	貴方は、この授業の内容を理解し、自身の知識・能力の向上に十分役立てることができましたか	大いにそうである 3 75%	そうである 1 25%	どちらともいえない 0 0%	そうではない 0 0%	全くそうではない 0 0%		4.8	4.2	-
10	貴方は、この授業は次のどの形式・スタイルの授業であると思いますか	講義中心の授業 3 75%	アクティブラーニング型 0 0%	実技・語学習得型 1 25%				-	-	
11	貴方にとって、この授業を受講することで、向上・成長したものは、次の事項のうち主にどれだと思いますか (複数回答可)	教養専門知識 4 100%	ものの考え方、情報収集力や分析力 0 0%	会話、討議、発表などコミュニケーション力 0 0%	課題発見・解決力 0 0%	自己学習力 0 0%	実技能力や外国語能力等 1 25%	-	-	
12	貴方は、この授業によって社会の様々な現象や課題、または他国の文化や事情、貴方自身の健康増進や運動能力向上について関心を持つようになりましたか?	大いにそうである 1 25%	そうである 1 25%	どちらともいえない 1 25%	そうではない 1 25%	全くそうではない 0 0%		3.5	4.1	-
13	これまでの各項目を踏まえた場合、この授業は貴方にとって良い授業でしたか?	大いにそうである 2 50%	そうである 2 50%	どちらともいえない 0 0%	そうではない 0 0%	全くそうではない 0 0%		4.5	4.2	-
	内訳 (日本人学生)	2 50%	2 50%	0 0%	0 0%	0 0%		4.5	4.2	-
	(留学生)	0 -	0 -	0 -	0 -	0 -		-	4.3	-

(注) %は有効回答数に対する比率。平均値は選択肢1=5点、選択肢5=1点とした加重平均。「要改善」欄の▲●のある科目については「授業改善計画書」を提出してください。

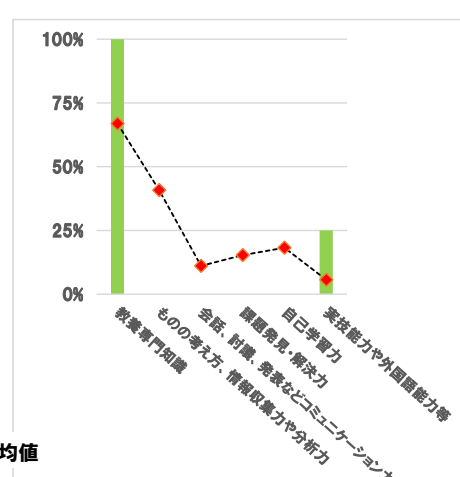
●質問項目別平均値



●質問10回答内訳



●質問11回答内訳



(注) ■:本科目数値 ◆:同類科目の平均値

●自由記述欄 (2文字以下のコメントおよび「特になし」にあたる記述は省略)

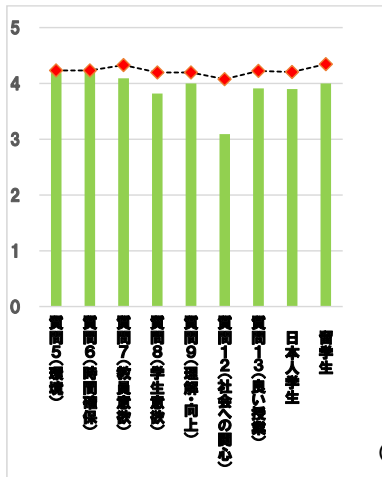
(省略)

科目別各回答率分布表

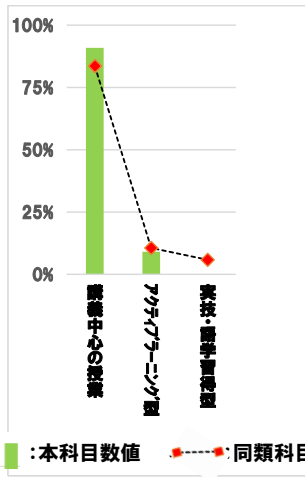
質問番号	質問項目	選択肢 回答数 (%)	選択肢 回答数 (%)	選択肢 回答数 (%)	選択肢 回答数 (%)	選択肢 回答数 (%)	平均 値	同類 型	改善
1	貴方の学年を教えてください	1年生 0 0%	2年生 0 0%	3年生 10 91%	4年生 1 9%	交換留学生 0 0%	-	-	
2	貴方は、次のどれに該当しますか	日本人学生 10 91%	留学生 1 9%	社会人学生 0 0%	交換留学生 0 0%		-	-	
3	貴方のこの授業における出席状況を教えてください	欠席無し 2 18%	1～3回 5 45%	4～5回 3 27%	6回以上 1 9%		-	-	
4	貴方は、この授業の予習、復習を週に何時間くらいしていますか	5時間以上 0 0%	約4時間 0 0%	約3時間 1 9%	約2時間 3 27%	1時間以下 7 64%	-	-	
5	この授業では、私語や離席などがなく、授業を受ける環境が適切に確保されていましたか	大いにそうである 5 45%	そうである 3 27%	どちらともいえない 3 27%	そうではない 0 0%	全くそうではない 0 0%	4.2	4.2	-
6	この授業では、受講生が考え、また作業を行うための時間が十分確保されていますか	大いにそうである 5 45%	そうである 4 36%	どちらともいえない 2 18%	そうではない 0 0%	全くそうではない 0 0%	4.3	4.2	-
7	教員は、十分な準備や工夫を行うなど、この授業に意欲的に取り組んでいましたか	大いにそうである 3 27%	そうである 6 55%	どちらともいえない 2 18%	そうではない 0 0%	全くそうではない 0 0%	4.1	4.3	-
8	貴方は、この授業に興味や関心を持ち、意欲的に取り組むことができましたか	大いにそうである 2 18%	そうである 5 45%	どちらともいえない 4 36%	そうではない 0 0%	全くそうではない 0 0%	3.8	4.2	-
9	貴方は、この授業の内容を理解し、自身の知識・能力の向上に十分役立てることができましたか	大いにそうである 3 27%	そうである 5 45%	どちらともいえない 3 27%	そうではない 0 0%	全くそうではない 0 0%	4.0	4.2	-
10	貴方は、この授業は次のどの形式・スタイルの授業であると思いますか	講義中心の授業 10 91%	アクティブラーニング型 1 9%	実技・語学習得型 0 0%			-	-	
11	貴方にとって、この授業を受講することで、向上・成長したものは、次の事項のうち主にどれだと思いますか (複数回答可)	教養専門知識 8 73%	ものの考え方、情報収集力や分析力 3 27%	会話、討議、発表などコミュニケーション力 0 0%	課題発見・解決力 2 18%	自己学習力 3 27%	実技能力や外国語能力等 2 18%	-	-
12	貴方は、この授業によって社会の様々な現象や課題、または他国の文化や事情、貴方自身の健康増進や運動能力向上について関心を持つようになりましたか	大いにそうである 2 18%	そうである 1 9%	どちらともいえない 5 45%	そうではない 2 18%	全くそうではない 1 9%	3.1	4.1	-
13	これまでの各項目を踏まえた場合、この授業は貴方にとって良い授業でしたか	大いにそうである 2 18%	そうである 6 55%	どちらともいえない 3 27%	そうではない 0 0%	全くそうではない 0 0%	3.9	4.2	-
	内訳 (日本人学生)	2 20%	5 50%	3 30%	0 0%	0 0%	3.9	4.2	-
	内訳 (留学生)	0 0%	1 100%	0 0%	0 0%	0 0%	4.0	4.3	-

(注) %は有効回答数に対する比率。平均値は選択肢1=5点、選択肢5=1点とした加重平均。「要改善」欄の▲のある科目については「授業改善計画書」を提出してください。

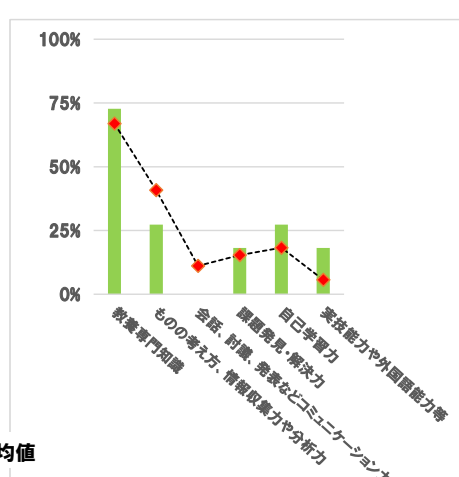
●質問項目別平均値



●質問10回答内訳



●質問11回答内訳



(注) ■:本科目数値 ▲:同類科目の平均値

●自由記述欄 (2文字以下のコメントおよび「特になし」にあたる記述は省略)

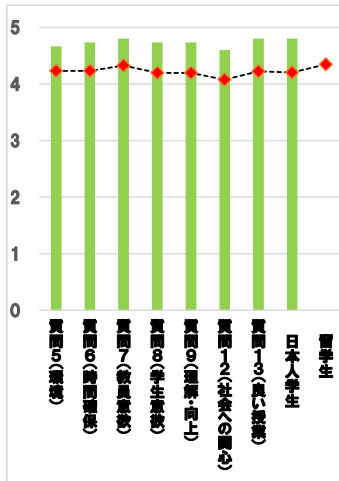
(省略)

科目別各回答率分布表

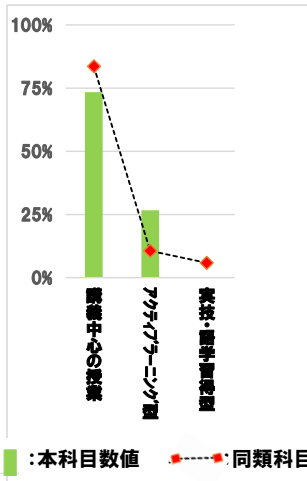
質問番号	質問項目	選択肢1 回答数 (%)	選択肢2 回答数 (%)	選択肢3 回答数 (%)	選択肢4 回答数 (%)	選択肢5 回答数 (%)	選択肢6 回答数 (%)	平均値	同類型	改善
1	貴方の学年を教えてください	1年生 6 40%	2年生 3 20%	3年生 5 33%	4年生 1 7%	交換留学生 0 0%		-	-	
2	貴方は、次のどれに該当しますか	日本人学生 15 100%	留学生 0 0%	社会人学生 0 0%	交換留学生 0 0%			-	-	
3	貴方のこの授業における出席状況を教えてください	欠席無し 10 67%	1～3回 3 20%	4～5回 2 13%	6回以上 0 0%			-	-	
4	貴方は、この授業の予習、復習を週に何時間くらいしていますか	5時間以上 1 7%	約4時間 0 0%	約3時間 0 0%	約2時間 2 13%	1時間以下 12 80%		-	-	
5	この授業では、私語や離席などがなく、授業を受ける環境が適切に確保されていましたか	大いにそうである 11 73%	そうである 3 20%	どちらともいえない 1 7%	そうではない 0 0%	全くそうではない 0 0%		4.7	4.2	-
6	この授業では、受講生が考え、また作業を行うための時間が十分確保されていましたか	大いにそうである 11 73%	そうである 4 27%	どちらともいえない 0 0%	そうではない 0 0%	全くそうではない 0 0%		4.7	4.2	-
7	教員は、十分な準備や工夫を行うなど、この授業に意欲的に取り組んでいましたか	大いにそうである 12 80%	そうである 3 20%	どちらともいえない 0 0%	そうではない 0 0%	全くそうではない 0 0%		4.8	4.3	-
8	貴方は、この授業に興味や関心を持ち、意欲的に取り組むことができましたか	大いにそうである 11 73%	そうである 4 27%	どちらともいえない 0 0%	そうではない 0 0%	全くそうではない 0 0%		4.7	4.2	-
9	貴方は、この授業の内容を理解し、自身の知識・能力の向上に十分役立てることができましたか	大いにそうである 11 73%	そうである 4 27%	どちらともいえない 0 0%	そうではない 0 0%	全くそうではない 0 0%		4.7	4.2	-
10	貴方は、この授業は次のどの形式・スタイルの授業であると思いますか	講義中心の授業 11 73%	アクティブラーニング型 4 27%	実技・語学習得型 0 0%				-	-	
11	貴方にとって、この授業を受講することで、向上・成長したものは、次の事項のうち主にどれだと思いますか (複数回答可)	教養専門知識 13 87%	ものの考え方、情報取集力や分析力 7 47%	会話、討議、発表などコミュニケーション力 2 13%	課題発見・解決力 2 13%	自己学習力 4 27%	実技能力や外国語能力等 1 7%	-	-	
12	貴方は、この授業によって社会の様々な現象や課題、または他国の文化や事情、貴方自身の健康増進や運動能力向上について関心を持つようになりましたか	大いにそうである 11 73%	そうである 2 13%	どちらともいえない 2 13%	そうではない 0 0%	全くそうではない 0 0%		4.6	4.1	-
13	これまでの各項目を踏まえた場合、この授業は貴方にとって良い授業でしたか	大いにそうである 12 80%	そうである 3 20%	どちらともいえない 0 0%	そうではない 0 0%	全くそうではない 0 0%		4.8	4.2	-
	内訳 (日本人学生) (留学生)	12 80% 0 -	3 20% 0 -	0 0% 0 -	0 0% 0 -	0 0% 0 -		4.8 -	4.2 4.3	

(注) %は有効回答数に対する比率。平均値は選択肢1=5点、選択肢5=1点とした加重平均。「要改善」欄の▲のある科目については「授業改善計画書」を提出してください。

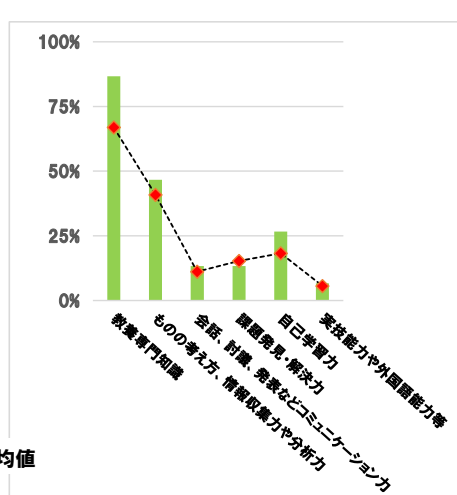
●質問項目別平均値



●質問10回答内訳



●質問11回答内訳



(注) ■:本科目数値 ▲:同類科目の平均値

●自由記述欄 (2文字以下のコメントおよび「特になし」にあたる記述は省略)

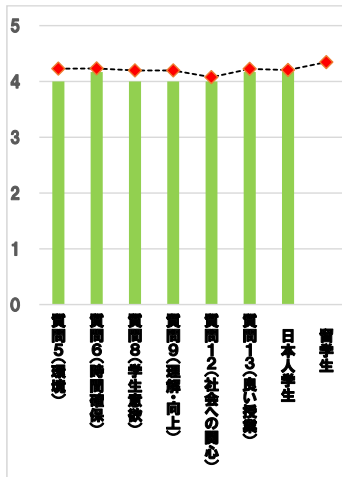
(省略)

科目別各回答率分布表

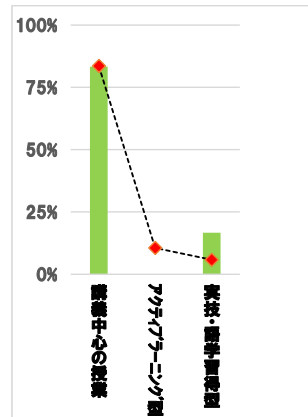
質問番号	質問項目	選択肢 回答数 (%)	選択肢 回答数 (%)	選択肢 回答数 (%)	選択肢 回答数 (%)	選択肢 回答数 (%)	選択肢 回答数 (%)	平均 値	同類 型	改善
1	貴方の学年を教えてください	1年生 0 0%	2年生 1 17%	3年生 3 50%	4年生 2 33%	交換留学生 0 0%		-	-	
2	貴方は、次のどれに該当しますか	日本人学生 6 100%	留学生 0 0%	社会人学生 0 0%	交換留学生 0 0%			-	-	
3	貴方のこの授業における出席状況を教えてください	欠席無し 0 0%	1～3回 4 67%	4～5回 2 33%	6回以上 0 0%			-	-	
4	貴方は、この授業の予習、復習を週に何時間くらいしていますか	5時間以上 1 17%	約4時間 0 0%	約3時間 0 0%	約2時間 0 0%	1時間以下 5 83%		-	-	
5	この授業では、私語や離席などがなく、授業を受ける環境が適切に確保されていましたか	大いにそうである 4 67%	そうである 0 0%	どちらともいえない 1 17%	そうではない 0 0%	全くそうではない 1 17%		4.0	4.2	-
6	この授業では、受講生が考え、また作業を行うための時間が十分確保されていましたか	大いにそうである 4 67%	そうである 1 17%	どちらともいえない 0 0%	そうではない 0 0%	全くそうではない 1 17%		4.2	4.2	-
7	教員は、十分な準備や工夫を行うなど、この授業に意欲的に取り組んでいましたか	大いにそうである 4 67%	そうである 1 17%	どちらともいえない 0 0%	そうではない 0 0%	全くそうではない 1 17%		4.2	4.3	-
8	貴方は、この授業に興味や関心を持ち、意欲的に取り組むことができましたか?	大いにそうである 3 50%	そうである 2 33%	どちらともいえない 0 0%	そうではない 0 0%	全くそうではない 1 17%		4.0	4.2	-
9	貴方は、この授業の内容を理解し、自身の知識・能力の向上に十分役立てることができましたか	大いにそうである 3 50%	そうである 2 33%	どちらともいえない 0 0%	そうではない 0 0%	全くそうではない 1 17%		4.0	4.2	-
10	貴方は、この授業は次のどの形式・スタイルの授業であると思いますか	講義中心の授業 5 83%	アクティブラーニング型 0 0%	実技・語学習得型 1 17%				-	-	
11	貴方にとって、この授業を受講することで、向上・成長したものは、次の事項のうち主にどれだと思いますか (複数回答可)	教養専門知識 5 83%	ものの考え方、情報収集力や分析力 1 17%	会話、討議、発表などコミュニケーション力 0 0%	課題発見・解決力 1 17%	自己学習力 0 0%	実技能力や外国語能力等 0 0%	-	-	
12	貴方は、この授業によって社会の様々な現象や課題、または他国の文化や事情、貴方自身の健康増進や運動能力向上について関心を持つようになりましたか?	大いにそうである 4 67%	そうである 0 0%	どちらともいえない 1 17%	そうではない 0 0%	全くそうではない 1 17%		4.0	4.1	-
13	これまでの各項目を踏まえた場合、この授業は貴方にとって良い授業でしたか?	大いにそうである 4 67%	そうである 1 17%	どちらともいえない 0 0%	そうではない 0 0%	全くそうではない 1 17%		4.2	4.2	-
	内訳 (日本人学生)	4 67%	1 17%	0 0%	0 0%	1 17%		4.2	4.2	-
	(留学生)	0 -	0 -	0 -	0 -	0 -		-	4.3	-

(注) %は有効回答数に対する比率。平均値は選択肢1=5点、選択肢5=1点とした加重平均。「要改善」欄の▲●のある科目については「授業改善計画書」を提出してください。

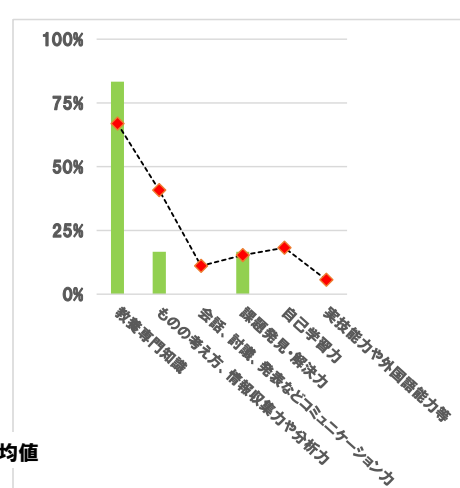
●質問項目別平均値



●質問10回答内訳



●質問11回答内訳



(注) ■:本科目数値 ▲:同類科目の平均値

●自由記述欄 (2文字以下のコメントおよび「特になし」にあたる記述は省略)

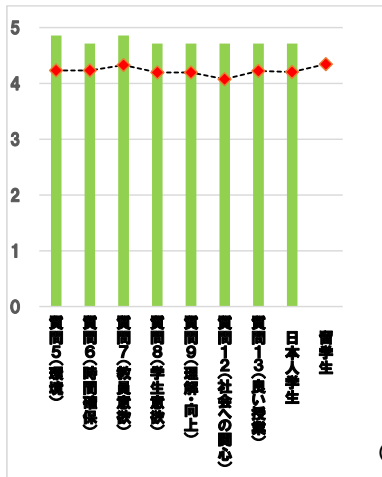
(省略)

科目別各回答率分布表

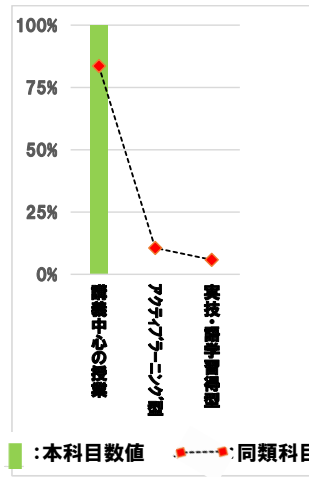
質問番号	質問項目	選択肢 回答数 (%)	選択肢 回答数 (%)	選択肢 回答数 (%)	選択肢 回答数 (%)	選択肢 回答数 (%)	平均 値	同類 型	改善	
1	貴方の学年を教えてください	1年生 0 0%	2年生 0 0%	3年生 5 71%	4年生 2 29%	交換留学生 0 0%	-	-		
2	貴方は、次のどれに該当しますか	日本人学生 7 100%	留学生 0 0%	社会人学生 0 0%	交換留学生 0 0%		-	-		
3	貴方のこの授業における出席状況を教えてください	欠席無し 2 29%	1~3回 3 43%	4~5回 2 29%	6回以上 0 0%		-	-		
4	貴方は、この授業の予習、復習を週に何時間くらいしていますか	5時間以上 1 14%	約4時間 0 0%	約3時間 0 0%	約2時間 1 14%	1時間以下 5 71%	-	-		
5	この授業では、私語や離席などがなく、授業を受ける環境が適切に確保されていましたか	大いにそうである 6 86%	そうである 1 14%	どちらともいえない 0 0%	そうではない 0 0%	全くそうではない 0 0%	4.9	4.2	-	
6	この授業では、受講生が考え、また作業を行うための時間が十分確保されていましたか	大いにそうである 5 71%	そうである 2 29%	どちらともいえない 0 0%	そうではない 0 0%	全くそうではない 0 0%	4.7	4.2	-	
7	教員は、十分な準備や工夫を行うなど、この授業に意欲的に取り組んでいましたか	大いにそうである 6 86%	そうである 1 14%	どちらともいえない 0 0%	そうではない 0 0%	全くそうではない 0 0%	4.9	4.3	-	
8	貴方は、この授業に興味や関心を持ち、意欲的に取り組むことができましたか	大いにそうである 5 71%	そうである 2 29%	どちらともいえない 0 0%	そうではない 0 0%	全くそうではない 0 0%	4.7	4.2	-	
9	貴方は、この授業の内容を理解し、自身の知識・能力の向上に十分役立てることができましたか	大いにそうである 5 71%	そうである 2 29%	どちらともいえない 0 0%	そうではない 0 0%	全くそうではない 0 0%	4.7	4.2	-	
10	貴方は、この授業は次のどの形式・スタイルの授業であると思いますか	講義中心の授業 7 100%	アクティブラーニング型 0 0%	実技・語学習得型 0 0%			-	-		
11	貴方にとって、この授業を受講することで、向上・成長したものは、次の事項のうち主にどれだと思いますか (複数回答可)	教養専門知識 7 100%	ものの考え方、情報収集力や分析力 1 14%	会話、討議、発表などコミュニケーション力 0 0%	課題発見・解決力 0 0%	自己学習力 0 0%	実技能力や外国語能力等 0 0%	-	-	
12	貴方は、この授業によって社会の様々な現象や課題、または他国の文化や事情、貴方自身の健康増進や運動能力向上について関心を持つようになりましたか	大いにそうである 5 71%	そうである 2 29%	どちらともいえない 0 0%	そうではない 0 0%	全くそうではない 0 0%	4.7	4.1	-	
13	これまでの各項目を踏まえた場合、この授業は貴方にとって良い授業でしたか	大いにそうである 5 71%	そうである 2 29%	どちらともいえない 0 0%	そうではない 0 0%	全くそうではない 0 0%	4.7	4.2	-	
	内訳 (日本人学生)	5 71%	2 29%	0 0%	0 0%	0 0%	4.7	4.2	-	
	内訳 (留学生)	0 -	0 -	0 -	0 -	0 -	-	4.3	-	

(注) %は有効回答数に対する比率。平均値は選択肢1=5点、選択肢5=1点とした加重平均。「要改善」欄の▲●のある科目については「授業改善計画書」を提出してください。

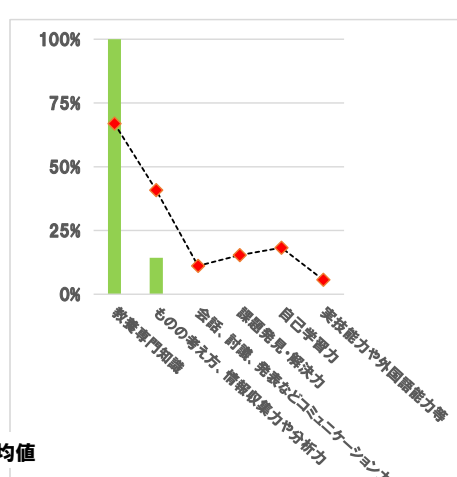
●質問項目別平均値



●質問10回答内訳



●質問11回答内訳



(注) ■:本科目数値 ◆:同類科目の平均値

●自由記述欄 (2文字以下のコメントおよび「特になし」にあたる記述は省略)

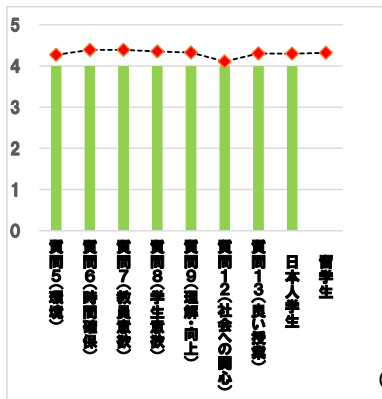
(省略)

科目別各回答率分布表

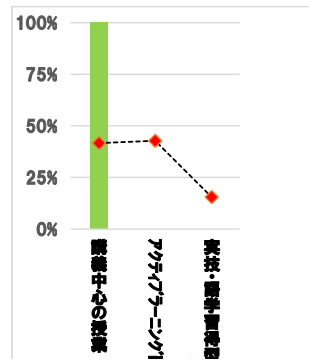
質問番号	質問項目	選択肢 回答数 (%)	選択肢 回答数 (%)	選択肢 回答数 (%)	選択肢 回答数 (%)	選択肢 回答数 (%)	平均 値	同類 型	改 善
1	貴方の学年を教えてください	1年生 0 0%	2年生 0 0%	3年生 2 100%	4年生 0 0%	交換留学生 0 0%	-	-	
2	貴方は、次のどれに該当しますか	日本人学生 2 100%	留学生 0 0%	社会人学生 0 0%	交換留学生 0 0%		-	-	
3	貴方のこの授業における出席状況を教えてください	欠席無し 2 100%	1~3回 0 0%	4~5回 0 0%	6回以上 0 0%		-	-	
4	貴方は、この授業の予習、復習を週に何時間くらいしていますか	5時間以上 1 50%	約4時間 0 0%	約3時間 0 0%	約2時間 0 0%	1時間以下 1 50%	-	-	
5	この授業では、私語や離席などがなく、授業を受ける環境が適切に確保されていましたか	大いにそうである 1 50%	そうである 0 0%	どちらともいえない 1 50%	そうではない 0 0%	全くそうではない 0 0%	4.0	4.3	-
6	この授業では、受講生が考え、また作業を行うための時間が十分確保されていましたか	大いにそうである 1 50%	そうである 0 0%	どちらともいえない 1 50%	そうではない 0 0%	全くそうではない 0 0%	4.0	4.4	-
7	教員は、十分な準備や工夫を行うなど、この授業に意欲的に取り組んでいましたか	大いにそうである 1 50%	そうである 0 0%	どちらともいえない 1 50%	そうではない 0 0%	全くそうではない 0 0%	4.0	4.4	-
8	貴方は、この授業に興味や関心を持ち、意欲的に取り組むことができましたか?	大いにそうである 1 50%	そうである 0 0%	どちらともいえない 1 50%	そうではない 0 0%	全くそうではない 0 0%	4.0	4.4	-
9	貴方は、この授業の内容を理解し、自身の知識・能力の向上に十分役立てることができましたか	大いにそうである 1 50%	そうである 0 0%	どちらともいえない 1 50%	そうではない 0 0%	全くそうではない 0 0%	4.0	4.3	-
10	貴方は、この授業は次のどの形式・スタイルの授業であると思いますか	講義中心の授業 2 100%	アクティブラーニング型 0 0%	実技・語学習得型 0 0%			-	-	
11	貴方にとって、この授業を受講することで、向上・成長したものは、次の事項のうち主にどれだと思いますか (複数回答可)	教養専門知識 2 100%	ものの考え方、情報収集力や分析力 0 0%	会話、討議、発表などコミュニケーション力 0 0%	課題発見・解決力 0 0%	自己学習力 0 0%			
12	貴方は、この授業によって社会の様々な現象や課題、または他国の文化や事情、貴方自身の健康増進や運動能力向上について関心を持つようになりましたか?	大いにそうである 1 50%	そうである 0 0%	どちらともいえない 1 50%	そうではない 0 0%	全くそうではない 0 0%	4.0	4.1	-
13	これまでの各項目を踏まえた場合、この授業は貴方にとって良い授業でしたか?	大いにそうである 1 50%	そうである 0 0%	どちらともいえない 1 50%	そうではない 0 0%	全くそうではない 0 0%	4.0	4.3	-
	内訳 (日本人学生)	1 50%	0 0%	1 50%	0 0%	0 0%	4.0	4.3	
	(留学生)	0 -	0 -	0 -	0 -	0 -	-	4.3	

(注) %は有効回答数に対する比率。平均値は選択肢1=5点、選択肢5=1点とした加重平均。「要改善」欄の▲のある科目については「授業改善計画書」を提出してください。

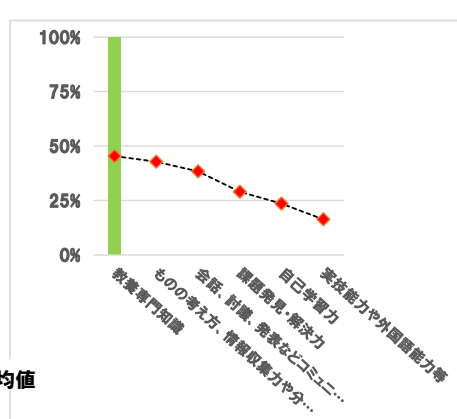
●質問項目別平均値



●質問10回答内訳



●質問11回答内訳



(注) ■:本科目数値 ▲:同類科目の平均値

●自由記述欄 (2文字以下のコメントおよび「特になし」にあたる記述は省略)

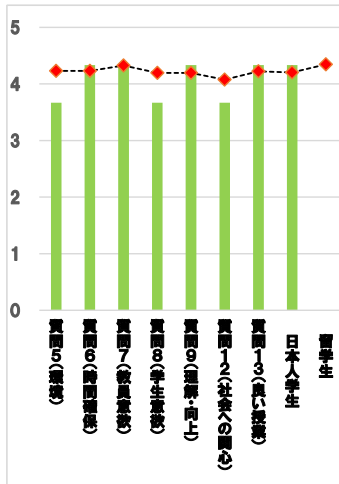
(省略)

科目別各回答率分布表

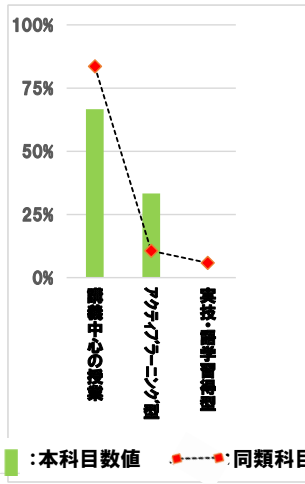
質問番号	質問項目	選択肢1 回答数 (%)	選択肢2 回答数 (%)	選択肢3 回答数 (%)	選択肢4 回答数 (%)	選択肢5 回答数 (%)	選択肢6 回答数 (%)	平均値	同類型	改善
1	貴方の学年を教えてください	1年生 0 0%	2年生 0 0%	3年生 3 100%	4年生 0 0%	交換留学生 0 0%		-	-	
2	貴方は、次のどれに該当しますか	日本人学生 3 100%	留学生 0 0%	社会人学生 0 0%	交換留学生 0 0%			-	-	
3	貴方のこの授業における出席状況を教えてください	欠席無し 0 0%	1~3回 2 67%	4~5回 1 33%	6回以上 0 0%			-	-	
4	貴方は、この授業の予習、復習を週に何時間くらいしていますか	5時間以上 0 0%	約4時間 0 0%	約3時間 0 0%	約2時間 0 0%	1時間以下 3 100%		-	-	
5	この授業では、私語や騒音などがなく、授業を受ける環境が適切に確保されていましたか	大いにそうである 0 0%	そうである 2 67%	どちらともいえない 1 33%	そうではない 0 0%	全くそうではない 0 0%		3.7	4.2	-
6	この授業では、受講生が考え、また作業を行うための時間が十分確保されていましたか	大いにそうである 1 33%	そうである 2 67%	どちらともいえない 0 0%	そうではない 0 0%	全くそうではない 0 0%		4.3	4.2	-
7	教員は、十分な準備や工夫を行うなど、この授業に意欲的に取り組んでいましたか	大いにそうである 1 33%	そうである 2 67%	どちらともいえない 0 0%	そうではない 0 0%	全くそうではない 0 0%		4.3	4.3	-
8	貴方は、この授業に興味や関心を持ち、意欲的に取り組むことができましたか?	大いにそうである 0 0%	そうである 2 67%	どちらともいえない 1 33%	そうではない 0 0%	全くそうではない 0 0%		3.7	4.2	-
9	貴方は、この授業の内容を理解し、自身の知識・能力の向上に十分役立てることができましたか	大いにそうである 1 33%	そうである 2 67%	どちらともいえない 0 0%	そうではない 0 0%	全くそうではない 0 0%		4.3	4.2	-
10	貴方は、この授業は次のどの形式・スタイルの授業であると思いますか	講義中心の授業 2 67%	アクティブラーニング型 1 33%	実技・語学習得型 0 0%				-	-	
11	貴方にとって、この授業を受講することで、向上・成長したものは、次の事項のうち主にどれだと思いますか (複数回答可)	教養専門知識 3 100%	ものの考え方、情報取集力や分析力 1 33%	会話、討議、発表などコミュニケーション力 0 0%	課題発見・解決力 0 0%	自己学習力 0 0%	実技能力や外国語能力等 0 0%	-	-	
12	貴方は、この授業によって社会の様々な現象や課題、または他国の文化や事情、貴方自身の健康増進や運動能力向上について関心を持つようになりましたか?	大いにそうである 0 0%	そうである 2 67%	どちらともいえない 1 33%	そうではない 0 0%	全くそうではない 0 0%		3.7	4.1	-
13	これまでの各項目を踏まえた場合、この授業は貴方にとって良い授業でしたか?	大いにそうである 1 33%	そうである 2 67%	どちらともいえない 0 0%	そうではない 0 0%	全くそうではない 0 0%		4.3	4.2	-
	内訳 (日本人学生) (留学生)	1 33% 0 -	2 67% 0 -	0 0% 0 -	0 0% 0 -	0 0% 0 -		4.3 -	4.2 4.3	

(注) %は有効回答数に対する比率。平均値は選択肢1=5点、選択肢5=1点とした加重平均。「要改善」欄の▲のある科目については「授業改善計画書」を提出してください。

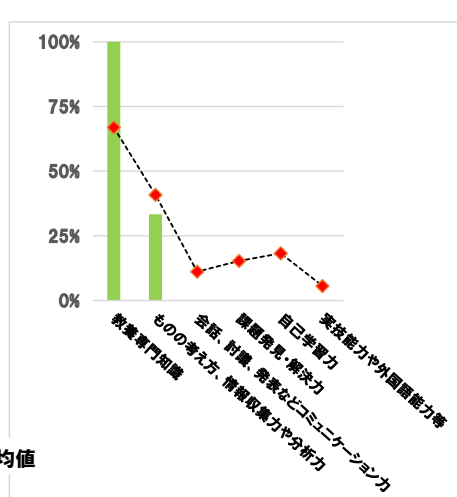
●質問項目別平均値



●質問10回答内訳



●質問11回答内訳



(注) ■:本科目数値 ▲:同類科目の平均値

●自由記述欄 (2文字以下のコメントおよび「特になし」にあたる記述は省略)

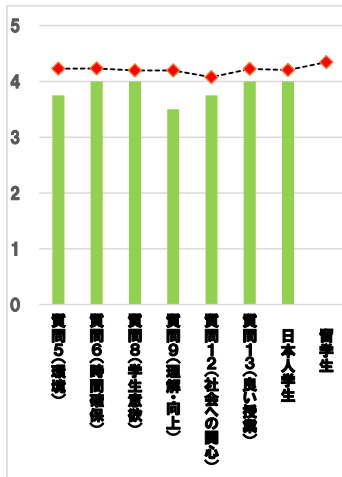
(省略)

科目別各回答率分布表

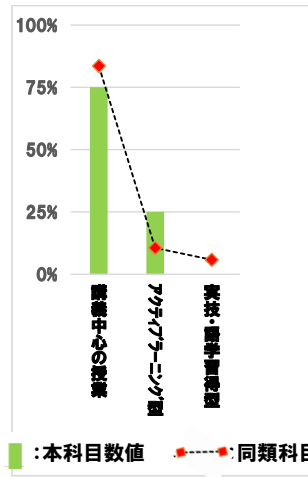
質問番号	質問項目	選択肢 回答数 (%)	選択肢 回答数 (%)	選択肢 回答数 (%)	選択肢 回答数 (%)	選択肢 回答数 (%)	選択肢 回答数 (%)	平均 値	同類 型	改善
1	貴方の学年を教えてください	1年生 0 0%	2年生 2 50%	3年生 1 25%	4年生 1 25%	交換留学生 0 0%		-	-	
2	貴方は、次のどれに該当しますか	日本人学生 4 100%	留学生 0 0%	社会人学生 0 0%	交換留学生 0 0%			-	-	
3	貴方のこの授業における出席状況を教えてください	欠席無し 1 25%	1～3回 3 75%	4～5回 0 0%	6回以上 0 0%			-	-	
4	貴方は、この授業の予習、復習を週に何時間くらいしていますか	5時間以上 0 0%	約4時間 0 0%	約3時間 0 0%	約2時間 0 0%	1時間以下 4 100%		-	-	
5	この授業では、私語や離席などがなく、授業を受ける環境が適切に確保されていましたか	大いにそうである 0 0%	そうである 3 75%	どちらともいえない 1 25%	そうではない 0 0%	全くそうではない 0 0%		3.8	4.2	-
6	この授業では、受講生が考え、また作業を行うための時間が十分確保されていましたか	大いにそうである 1 25%	そうである 2 50%	どちらともいえない 1 25%	そうではない 0 0%	全くそうではない 0 0%		4.0	4.2	-
7	教員は、十分な準備や工夫を行うなど、この授業に意欲的に取り組んでいましたか	大いにそうである 0 0%	そうである 3 75%	どちらともいえない 1 25%	そうではない 0 0%	全くそうではない 0 0%		3.8	4.3	-
8	貴方は、この授業に興味や関心を持ち、意欲的に取り組むことができましたか?	大いにそうである 1 25%	そうである 2 50%	どちらともいえない 1 25%	そうではない 0 0%	全くそうではない 0 0%		4.0	4.2	-
9	貴方は、この授業の内容を理解し、自身の知識・能力の向上に十分役立てることができましたか	大いにそうである 0 0%	そうである 2 50%	どちらともいえない 2 50%	そうではない 0 0%	全くそうではない 0 0%		3.5	4.2	-
10	貴方は、この授業は次のどの形式・スタイルの授業であると思いますか	講義中心の授業 3 75%	アクティブラーニング型 1 25%	実技・語学習得型 0 0%				-	-	
11	貴方にとって、この授業を受講することで、向上・成長したものは、次の事項のうち主にどれだと思いますか (複数回答可)	教養専門知識 3 75%	ものの考え方、情報収集力や分析力 1 25%	会話、討議、発表などコミュニケーション力 0 0%	課題発見・解決力 2 50%	自己学習力 2 50%	実技能力や外国語能力等 0 0%	-	-	
12	貴方は、この授業によって社会の様々な現象や課題、または他国の文化や事情、貴方自身の健康増進や運動能力向上について関心を持つようになりましたか?	大いにそうである 0 0%	そうである 3 75%	どちらともいえない 1 25%	そうではない 0 0%	全くそうではない 0 0%		3.8	4.1	-
13	これまでの各項目を踏まえた場合、この授業は貴方にとって良い授業でしたか?	大いにそうである 1 25%	そうである 2 50%	どちらともいえない 1 25%	そうではない 0 0%	全くそうではない 0 0%		4.0	4.2	-
	内訳 (日本人学生)	1 25%	2 50%	1 25%	0 0%	0 0%		4.0	4.2	-
	(留学生)	0 -	0 -	0 -	0 -	0 -		-	4.3	-

(注) %は有効回答数に対する比率。平均値は選択肢1=5点、選択肢5=1点とした加重平均。「要改善」欄の▲●のある科目については「授業改善計画書」を提出してください。

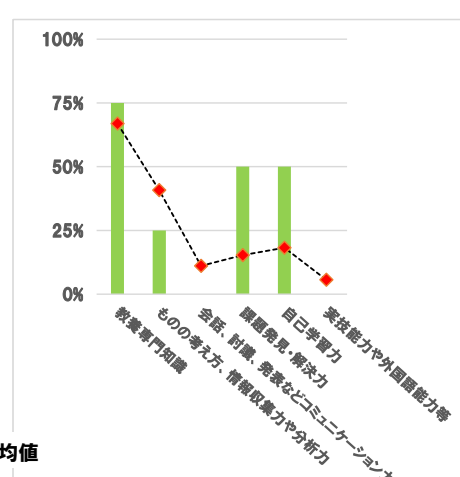
●質問項目別平均値



●質問10回答内訳



●質問11回答内訳



(注) ■:本科目数値 ◆:同類科目の平均値

●自由記述欄 (2文字以下のコメントおよび「特になし」にあたる記述は省略)

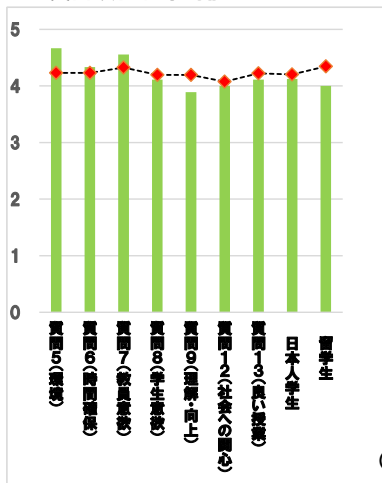
(省略)

科目別各回答率分布表

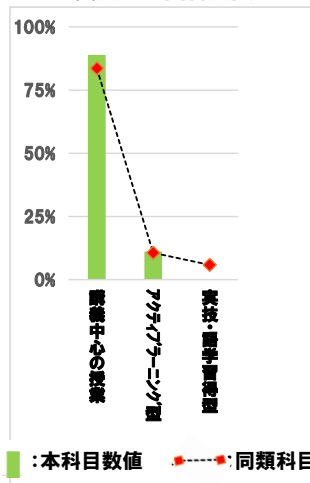
質問番号	質問項目	選択肢1 回答数 (%)	選択肢2 回答数 (%)	選択肢3 回答数 (%)	選択肢4 回答数 (%)	選択肢5 回答数 (%)	選択肢6 回答数 (%)	平均値	同類型	改善
1	貴方の学年を教えてください	1年生 5 56%	2年生 3 33%	3年生 1 11%	4年生 0 0%	交換留学生 0 0%		-	-	
2	貴方は、次のどれに該当しますか	日本人学生 8 89%	留学生 1 11%	社会人学生 0 0%	交換留学生 0 0%			-	-	
3	貴方のこの授業における出席状況を教えてください	欠席無し 4 44%	1~3回 5 56%	4~5回 0 0%	6回以上 0 0%			-	-	
4	貴方は、この授業の予習、復習を週に何時間くらいしていますか	5時間以上 1 11%	約4時間 0 0%	約3時間 0 0%	約2時間 3 33%	1時間以下 5 56%		-	-	
5	この授業では、私語や離席などがなく、授業を受ける環境が適切に確保されていましたか	大いにそうである 6 67%	そうである 3 33%	どちらともいえない 0 0%	そうではない 0 0%	全くそうではない 0 0%		4.7	4.2	-
6	この授業では、受講生が考え、また作業を行うための時間が十分確保されていましたか	大いにそうである 5 56%	そうである 2 22%	どちらともいえない 2 22%	そうではない 0 0%	全くそうではない 0 0%		4.3	4.2	-
7	教員は、十分な準備や工夫を行うなど、この授業に意欲的に取り組んでいましたか	大いにそうである 5 56%	そうである 4 44%	どちらともいえない 0 0%	そうではない 0 0%	全くそうではない 0 0%		4.6	4.3	-
8	貴方は、この授業に興味や関心を持ち、意欲的に取り組むことができましたか	大いにそうである 3 33%	そうである 4 44%	どちらともいえない 2 22%	そうではない 0 0%	全くそうではない 0 0%		4.1	4.2	-
9	貴方は、この授業の内容を理解し、自身の知識・能力の向上に十分役立てることができましたか	大いにそうである 2 22%	そうである 5 56%	どちらともいえない 1 11%	そうではない 1 11%	全くそうではない 0 0%		3.9	4.2	-
10	貴方は、この授業は次のどの形式・スタイルの授業であると思いますか	講義中心の授業 8 89%	アクティブラーニング型 1 11%	実技・語学習得型 0 0%				-	-	
11	貴方にとって、この授業を受講することで、向上・成長したものは、次の事項のうち主にどれだと思いますか (複数回答可)	教養専門知識 7 78%	ものの考え方、情報取集力や分析力 5 56%	会話、討議、発表などコミュニケーション力 1 11%	課題発見・解決力 0 0%	自己学習力 4 44%	実技能力や外国語能力等 1 11%		-	-
12	貴方は、この授業によって社会の様々な現象や課題、または他国の文化や事情、貴方自身の健康増進や運動能力向上について関心を持つようになりましたか	大いにそうである 2 22%	そうである 5 56%	どちらともいえない 2 22%	そうではない 0 0%	全くそうではない 0 0%		4.0	4.1	-
13	これまでの各項目を踏まえた場合、この授業は貴方にとって良い授業でしたか	大いにそうである 2 22%	そうである 6 67%	どちらともいえない 1 11%	そうではない 0 0%	全くそうではない 0 0%		4.1	4.2	-
	内訳 (日本人学生)	2 25%	5 63%	1 13%	0 0%	0 0%		4.1	4.2	-
	(留学生)	0 0%	1 100%	0 0%	0 0%	0 0%		4.0	4.3	-

(注) %は有効回答数に対する比率。平均値は選択肢1=5点、選択肢5=1点とした加重平均。「要改善」欄の▲のある科目については「授業改善計画書」を提出してください。

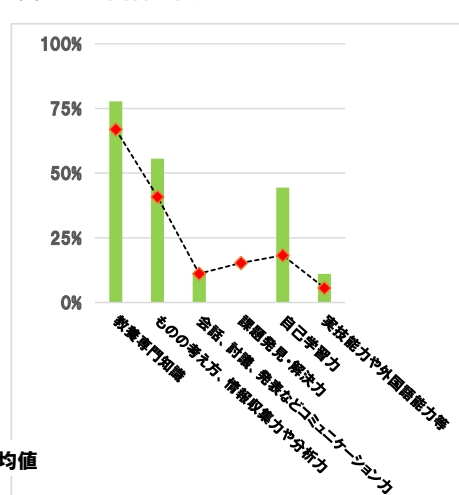
●質問項目別平均値



●質問10回答内訳



●質問11回答内訳



(注) ■:本科目数値 ▲:同類科目の平均値

●自由記述欄 (2文字以下のコメントおよび「特になし」にあたる記述は省略)

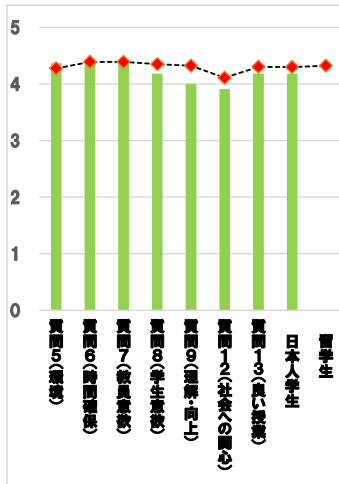
(省略)

科目別各回答率分布表

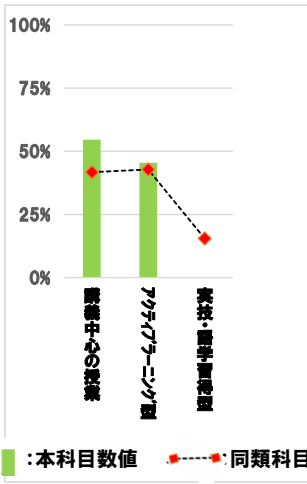
質問番号	質問項目	選択肢1 回答数 (%)	選択肢2 回答数 (%)	選択肢3 回答数 (%)	選択肢4 回答数 (%)	選択肢5 回答数 (%)	選択肢6 回答数 (%)	平均値	同類型	改善
1	貴方の学年を教えてください	1年生 10 91%	2年生 1 9%	3年生 0 0%	4年生 0 0%	交換留学生 0 0%		-	-	
2	貴方は、次のどれに該当しますか	日本人学生 11 100%	留学生 0 0%	社会人学生 0 0%	交換留学生 0 0%			-	-	
3	貴方のこの授業における出席状況を教えてください	欠席無し 9 82%	1~3回 2 18%	4~5回 0 0%	6回以上 0 0%			-	-	
4	貴方は、この授業の予習、復習を週に何時間くらいしていますか	5時間以上 0 0%	約4時間 0 0%	約3時間 0 0%	約2時間 0 0%	1時間以下 11 100%		-	-	
5	この授業では、私語や離席などがなく、授業を受ける環境が適切に確保されていましたか	大いにそうである 5 45%	そうである 5 45%	どちらともいえない 1 9%	そうではない 0 0%	全くそうではない 0 0%		4.4	4.3	-
6	この授業では、受講生が考え、また作業を行うための時間が十分確保されていましたか	大いにそうである 5 45%	そうである 5 45%	どちらともいえない 1 9%	そうではない 0 0%	全くそうではない 0 0%		4.4	4.4	-
7	教員は、十分な準備や工夫を行うなど、この授業に意欲的に取り組んでいましたか	大いにそうである 6 55%	そうである 3 27%	どちらともいえない 2 18%	そうではない 0 0%	全くそうではない 0 0%		4.4	4.4	-
8	貴方は、この授業に興味や関心を持ち、意欲的に取り組むことができましたか?	大いにそうである 5 45%	そうである 3 27%	どちらともいえない 3 27%	そうではない 0 0%	全くそうではない 0 0%		4.2	4.4	-
9	貴方は、この授業の内容を理解し、自身の知識・能力の向上に十分役立てることができましたか	大いにそうである 5 45%	そうである 1 9%	どちらともいえない 5 45%	そうではない 0 0%	全くそうではない 0 0%		4.0	4.3	-
10	貴方は、この授業は次のどの形式・スタイルの授業であると思いますか	講義中心の授業 6 55%	アクティブラーニング型 5 45%	実技・語学習得型 0 0%				-	-	
11	貴方にとって、この授業を受講することで、向上・成長したものは、次の事項のうち主にどれだと思いますか (複数回答可)	教養専門知識 3 27%	ものの考え方、情報収集力や分析力 7 64%	会話、討議、発表などコミュニケーション力 3 27%	課題発見・解決力 4 36%	自己学習力 3 27%	実技能力や外国語能力等 1 9%	-	-	
12	貴方は、この授業によって社会の様々な現象や課題、または他国の文化や事情、貴方自身の健康増進や運動能力向上について関心を持つようになりましたか?	大いにそうである 5 45%	そうである 1 9%	どちらともいえない 4 36%	そうではない 1 9%	全くそうではない 0 0%		3.9	4.1	-
13	これまでの各項目を踏まえた場合、この授業は貴方にとって良い授業でしたか?	大いにそうである 5 45%	そうである 3 27%	どちらともいえない 3 27%	そうではない 0 0%	全くそうではない 0 0%		4.2	4.3	-
	内訳 (日本人学生)	5 45%	3 27%	3 27%	0 0%	0 0%		4.2	4.3	-
	(留学生)	0 -	0 -	0 -	0 -	0 -		-	4.3	-

(注) %は有効回答数に対する比率。平均値は選択肢1=5点、選択肢5=1点とした加重平均。「要改善」欄の▲のある科目については「授業改善計画書」を提出してください。

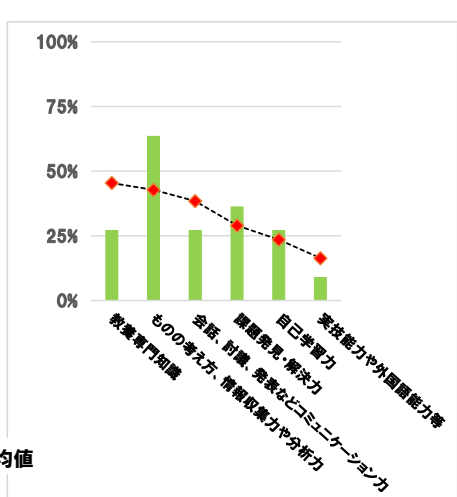
●質問項目別平均値



●質問10回答内訳



●質問11回答内訳



(注) ■:本科目数値 ▲:同類科目の平均値

●自由記述欄 (2文字以下のコメントおよび「特になし」にあたる記述は省略)

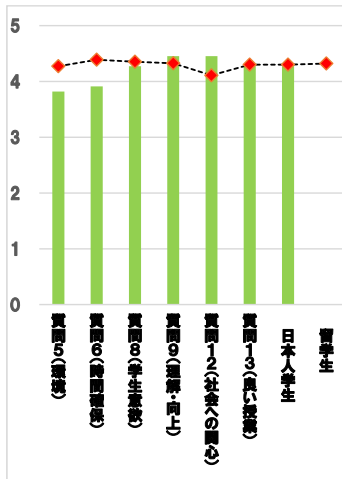
(省略)

科目別各回答率分布表

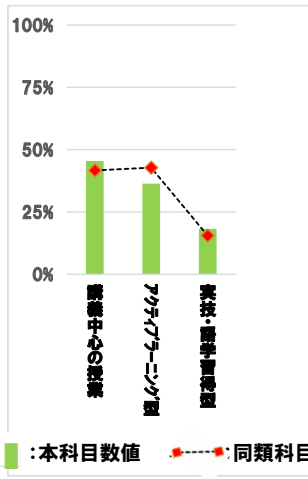
質問番号	質問項目	選択肢 回答数 (%)	選択肢 回答数 (%)	選択肢 回答数 (%)	選択肢 回答数 (%)	選択肢 回答数 (%)	選択肢 回答数 (%)	平均 値	同類 型	改善
1	貴方の学年を教えてください	1年生 9 82%	2年生 2 18%	3年生 0 0%	4年生 0 0%	交換留学生 0 0%		-	-	
2	貴方は、次のどれに該当しますか	日本人学生 11 100%	留学生 0 0%	社会人学生 0 0%	交換留学生 0 0%			-	-	
3	貴方のこの授業における出席状況を教えてください	欠席無し 5 45%	1～3回 6 55%	4～5回 0 0%	6回以上 0 0%			-	-	
4	貴方は、この授業の予習、復習を週に何時間くらいしていますか	5時間以上 0 0%	約4時間 0 0%	約3時間 0 0%	約2時間 0 0%	1時間以下 11 100%		-	-	
5	この授業では、私語や離席などがなく、授業を受ける環境が適切に確保されていましたか	大いにそうである 3 27%	そうである 6 55%	どちらともいえない 0 0%	そうではない 1 9%	全くそうではない 1 9%		3.8	4.3	-
6	この授業では、受講生が考え、また作業を行うための時間が十分確保されていましたか	大いにそうである 3 27%	そうである 5 45%	どちらともいえない 2 18%	そうではない 1 9%	全くそうではない 0 0%		3.9	4.4	-
7	教員は、十分な準備や工夫を行うなど、この授業に意欲的に取り組んでいましたか	大いにそうである 3 27%	そうである 6 55%	どちらともいえない 2 18%	そうではない 0 0%	全くそうではない 0 0%		4.1	4.4	-
8	貴方は、この授業に興味や関心を持ち、意欲的に取り組むことができましたか	大いにそうである 3 27%	そうである 8 73%	どちらともいえない 0 0%	そうではない 0 0%	全くそうではない 0 0%		4.3	4.4	-
9	貴方は、この授業の内容を理解し、自身の知識・能力の向上に十分役立てることができましたか	大いにそうである 5 45%	そうである 6 55%	どちらともいえない 0 0%	そうではない 0 0%	全くそうではない 0 0%		4.5	4.3	-
10	貴方は、この授業は次のどの形式・スタイルの授業であると思いますか	講義中心の授業 5 45%	アクティブラーニング型 4 36%	実技・語学習得型 2 18%				-	-	
11	貴方にとって、この授業を受講することで、向上・成長したものは、次の事項のうち主にどれだと思いますか (複数回答可)	教養専門知識 3 27%	ものの考え方、情報収集力や分析力 7 64%	会話、討議、発表などコミュニケーション力 4 36%	課題発見・解決力 2 18%	自己学習力 1 9%	実技能力や外国語能力等 1 9%	-	-	
12	貴方は、この授業によって社会の様々な現象や課題、または他国の文化や事情、貴方自身の健康増進や運動能力向上について関心を持つようになりましたか	大いにそうである 5 45%	そうである 6 55%	どちらともいえない 0 0%	そうではない 0 0%	全くそうではない 0 0%		4.5	4.1	-
13	これまでの各項目を踏まえた場合、この授業は貴方にとって良い授業でしたか	大いにそうである 4 36%	そうである 6 55%	どちらともいえない 1 9%	そうではない 0 0%	全くそうではない 0 0%		4.3	4.3	-
	内訳 (日本人学生)	4 36%	6 55%	1 9%	0 0%	0 0%		4.3	4.3	-
	(留学生)	0 -	0 -	0 -	0 -	0 -		-	4.3	-

(注) %は有効回答数に対する比率。平均値は選択肢1=5点、選択肢5=1点とした加重平均。「要改善」欄の▲●のある科目については「授業改善計画書」を提出してください。

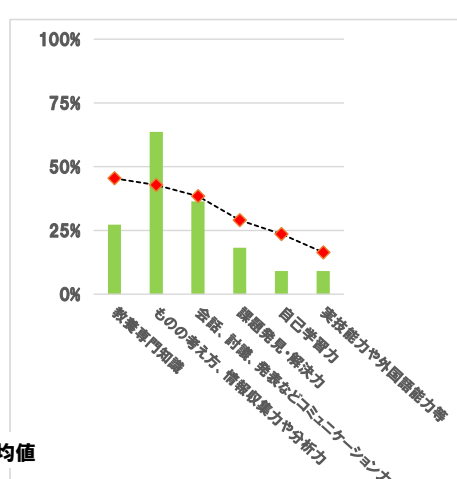
●質問項目別平均値



●質問10回答内訳



●質問11回答内訳



(注) ■:本科目数値 ◆:同類科目の平均値

●自由記述欄 (2文字以下のコメントおよび「特になし」にあたる記述は省略)

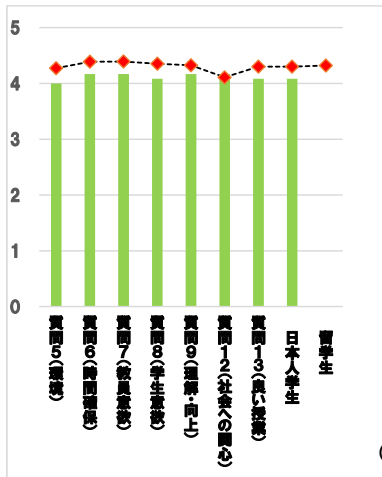
(省略)

科目別各回答率分布表

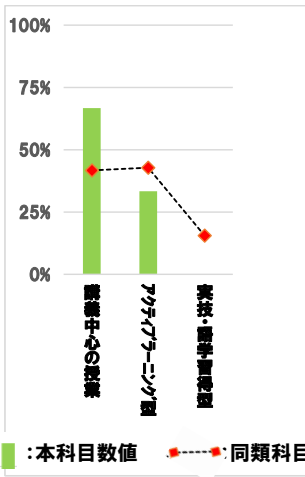
質問番号	質問項目	選択肢 回答数 (%)	選択肢 回答数 (%)	選択肢 回答数 (%)	選択肢 回答数 (%)	選択肢 回答数 (%)	平均 値	同類 型	改善
1	貴方の学年を教えてください	1年生 11 92%	2年生 1 8%	3年生 0 0%	4年生 0 0%	交換留学生 0 0%	-	-	
2	貴方は、次のどれに該当しますか	日本人学生 12 100%	留学生 0 0%	社会人学生 0 0%	交換留学生 0 0%		-	-	
3	貴方のこの授業における出席状況を教えてください	欠席無し 6 50%	1~3回 6 50%	4~5回 0 0%	6回以上 0 0%		-	-	
4	貴方は、この授業の予習、復習を週に何時間くらいしていますか	5時間以上 0 0%	約4時間 0 0%	約3時間 0 0%	約2時間 0 0%	1時間以下 12 100%	-	-	
5	この授業では、私語や離席などがなく、授業を受ける環境が適切に確保されていましたか	大いにそうである 4 33%	そうである 4 33%	どちらともいえない 4 33%	そうではない 0 0%	全くそうではない 0 0%	4.0	4.3	-
6	この授業では、受講生が考え、また作業を行うための時間が十分確保されていますか	大いにそうである 4 33%	そうである 6 50%	どちらともいえない 2 17%	そうではない 0 0%	全くそうではない 0 0%	4.2	4.4	-
7	教員は、十分な準備や工夫を行うなど、この授業に意欲的に取り組んでいましたか	大いにそうである 5 42%	そうである 4 33%	どちらともいえない 3 25%	そうではない 0 0%	全くそうではない 0 0%	4.2	4.4	-
8	貴方は、この授業に興味や関心を持ち、意欲的に取り組むことができましたか	大いにそうである 4 33%	そうである 5 42%	どちらともいえない 3 25%	そうではない 0 0%	全くそうではない 0 0%	4.1	4.4	-
9	貴方は、この授業の内容を理解し、自身の知識・能力の向上に十分役立てることができましたか	大いにそうである 4 33%	そうである 6 50%	どちらともいえない 2 17%	そうではない 0 0%	全くそうではない 0 0%	4.2	4.3	-
10	貴方は、この授業は次のどの形式・スタイルの授業であると思いますか	講義中心の授業 8 67%	アクティブラーニング型 4 33%	実技・語学習得型 0 0%			-	-	
11	貴方にとって、この授業を受講することで、向上・成長したものは、次の事項のうち主にどれだと思いますか(複数回答可)	教養専門知識 6 50%	ものの考え方、情報収集力や分析力 4 33%	会話、討議、発表などコミュニケーション力 7 58%	課題発見・解決力 5 42%	自己学習力 4 33%	実技能力や外国語能力等 1 8%	-	-
12	貴方は、この授業によって社会の様々な現象や課題、または他国の文化や事情、貴方自身の健康増進や運動能力向上について関心を持つようになりましたか	大いにそうである 5 42%	そうである 5 42%	どちらともいえない 1 8%	そうではない 1 8%	全くそうではない 0 0%	4.2	4.1	-
13	これまでの各項目を踏まえた場合、この授業は貴方にとって良い授業でしたか	大いにそうである	そうである	どちらともいえない	そうではない	全くそうではない	4.1	4.3	-
	内訳 (日本人学生)	4 33%	5 42%	3 25%	0 0%	0 0%	4.1	4.3	-
	内訳 (留学生)	0 -	0 -	0 -	0 -	0 -	-	4.3	-

(注) %は有効回答数に対する比率。平均値は選択肢1=5点、選択肢5=1点とした加重平均。「要改善」欄の▲●のある科目については「授業改善計画書」を提出してください。

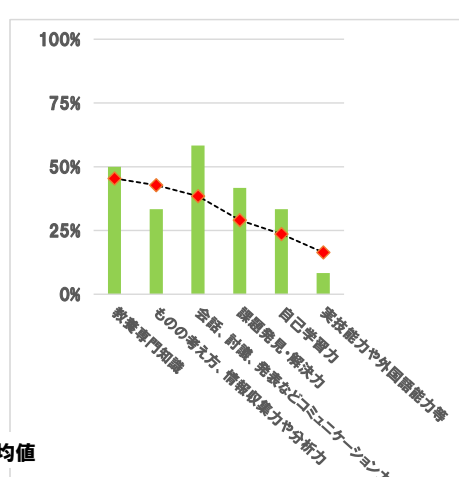
●質問項目別平均値



●質問10回答内訳



●質問11回答内訳



(注) ■:本科目数値 ▲:同類科目の平均値

●自由記述欄(2文字以下のコメントおよび「特になし」にあたる記述は省略)

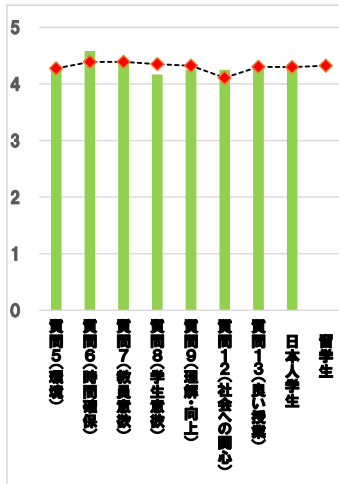
(省略)

科目別各回答率分布表

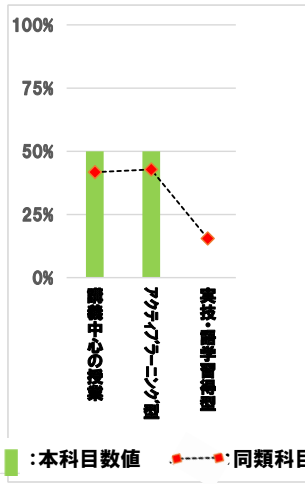
質問番号	質問項目	選択肢1 回答数 (%)	選択肢2 回答数 (%)	選択肢3 回答数 (%)	選択肢4 回答数 (%)	選択肢5 回答数 (%)	選択肢6 回答数 (%)	平均値	同類型	改善
1	貴方の学年を教えてください	1年生 12 100%	2年生 0 0%	3年生 0 0%	4年生 0 0%	交換留学生 0 0%		-	-	
2	貴方は、次のどれに該当しますか	日本人学生 12 100%	留学生 0 0%	社会人学生 0 0%	交換留学生 0 0%			-	-	
3	貴方のこの授業における出席状況を教えてください	欠席無し 7 58%	1~3回 4 33%	4~5回 1 8%	6回以上 0 0%			-	-	
4	貴方は、この授業の予習、復習を週に何時間くらいしていますか	5時間以上 1 8%	約4時間 1 8%	約3時間 0 0%	約2時間 0 0%	1時間以下 10 83%		-	-	
5	この授業では、私語や離席などがなく、授業を受ける環境が適切に確保されていましたか	大いにそうである 4 33%	そうである 7 58%	どちらともいえない 1 8%	そうではない 0 0%	全くそうではない 0 0%		4.3	4.3	-
6	この授業では、受講生が考え、また作業を行うための時間が十分確保されていましたか	大いにそうである 8 67%	そうである 3 25%	どちらともいえない 1 8%	そうではない 0 0%	全くそうではない 0 0%		4.6	4.4	-
7	教員は、十分な準備や工夫を行うなど、この授業に意欲的に取り組んでいましたか	大いにそうである 5 42%	そうである 7 58%	どちらともいえない 0 0%	そうではない 0 0%	全くそうではない 0 0%		4.4	4.4	-
8	貴方は、この授業に興味や関心を持ち、意欲的に取り組むことができましたか?	大いにそうである 4 33%	そうである 6 50%	どちらともいえない 2 17%	そうではない 0 0%	全くそうではない 0 0%		4.2	4.4	-
9	貴方は、この授業の内容を理解し、自身の知識・能力の向上に十分役立てることができましたか	大いにそうである 4 33%	そうである 7 58%	どちらともいえない 1 8%	そうではない 0 0%	全くそうではない 0 0%		4.3	4.3	-
10	貴方は、この授業は次のどの形式・スタイルの授業であると思いますか	講義中心の授業 6 50%	アクティブラーニング型 6 50%	実技・語学習得型 0 0%				-	-	
11	貴方にとって、この授業を受講することで、向上・成長したものは、次の事項のうち主にどれだと思いますか (複数回答可)	教養専門知識 4 33%	ものの考え方、情報取集力や分析力 8 67%	会話、討議、発表などコミュニケーション力 4 33%	課題発見・解決力 4 33%	自己学習力 1 8%	実技能力や外国語能力等 0 0%	-	-	
12	貴方は、この授業によって社会の様々な現象や課題、または他国の文化や事情、貴方自身の健康増進や運動能力向上について関心を持つようになりましたか?	大いにそうである 5 42%	そうである 5 42%	どちらともいえない 2 17%	そうではない 0 0%	全くそうではない 0 0%		4.3	4.1	-
13	これまでの各項目を踏まえた場合、この授業は貴方にとって良い授業でしたか?	大いにそうである 5 42%	そうである 6 50%	どちらともいえない 1 8%	そうではない 0 0%	全くそうではない 0 0%		4.3	4.3	-
	内訳 (日本人学生) (留学生)	5 42% 0 -	6 50% 0 -	1 8% 0 -	0 0% 0 -	0 0% 0 -		4.3 -	4.3 4.3	

(注) %は有効回答数に対する比率。平均値は選択肢1=5点、選択肢5=1点とした加重平均。「要改善」欄の▲のある科目については「授業改善計画書」を提出してください。

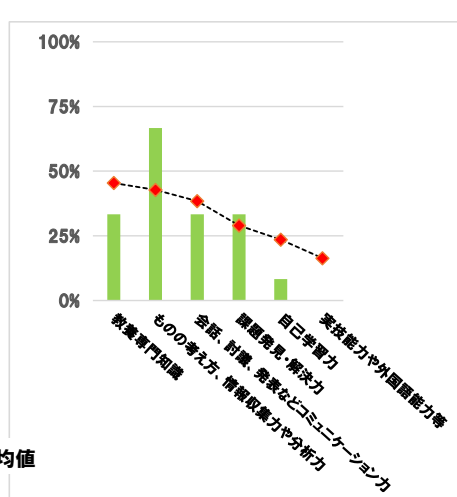
●質問項目別平均値



●質問10回答内訳



●質問11回答内訳



(注) ■:本科目数値 ▲:同類科目の平均値

●自由記述欄 (2文字以下のコメントおよび「特になし」にあたる記述は省略)

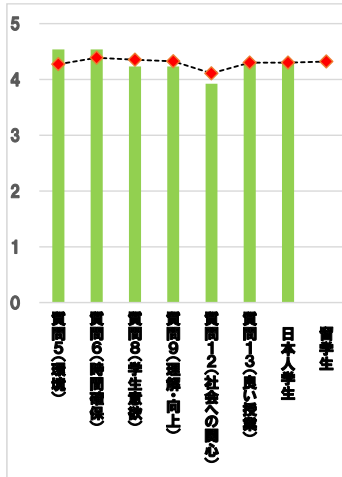
(省略)

科目別各回答率分布表

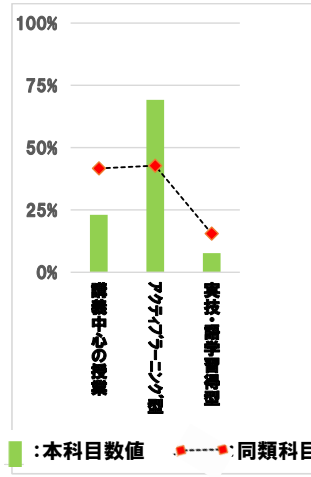
質問番号	質問項目	選択肢 回答数 (%)	選択肢 回答数 (%)	選択肢 回答数 (%)	選択肢 回答数 (%)	選択肢 回答数 (%)	選択肢 回答数 (%)	平均 値	同類 型	改善
1	貴方の学年を教えてください	1年生 13 100%	2年生 0 0%	3年生 0 0%	4年生 0 0%	交換留学生 0 0%		-	-	
2	貴方は、次のどれに該当しますか	日本人学生 13 100%	留学生 0 0%	社会人学生 0 0%	交換留学生 0 0%			-	-	
3	貴方のこの授業における出席状況を教えてください	欠席無し 13 100%	1～3回 0 0%	4～5回 0 0%	6回以上 0 0%			-	-	
4	貴方は、この授業の予習、復習を週に何時間くらいしていますか	5時間以上 0 0%	約4時間 0 0%	約3時間 0 0%	約2時間 1 8%	1時間以下 12 92%		-	-	
5	この授業では、私語や離席などがなく、授業を受ける環境が適切に確保されていましたか	大いにそうである 8 62%	そうである 4 31%	どちらともいえない 1 8%	そうではない 0 0%	全くそうではない 0 0%		4.5	4.3	-
6	この授業では、受講生が考え、また作業を行うための時間が十分確保されていましたか	大いにそうである 7 54%	そうである 6 46%	どちらともいえない 0 0%	そうではない 0 0%	全くそうではない 0 0%		4.5	4.4	-
7	教員は、十分な準備や工夫を行うなど、この授業に意欲的に取り組んでいましたか	大いにそうである 7 54%	そうである 6 46%	どちらともいえない 0 0%	そうではない 0 0%	全くそうではない 0 0%		4.5	4.4	-
8	貴方は、この授業に興味や関心を持ち、意欲的に取り組むことができましたか?	大いにそうである 6 46%	そうである 5 38%	どちらともいえない 1 8%	そうではない 1 8%	全くそうではない 0 0%		4.2	4.4	-
9	貴方は、この授業の内容を理解し、自身の知識・能力の向上に十分役立てることができましたか	大いにそうである 6 46%	そうである 5 38%	どちらともいえない 1 8%	そうではない 1 8%	全くそうではない 0 0%		4.2	4.3	-
10	貴方は、この授業は次のどの形式・スタイルの授業であると思いますか	講義中心の授業 3 23%	アクティブラーニング型 9 69%	実技・語学習得型 1 8%				-	-	
11	貴方にとって、この授業を受講することで、向上・成長したものは、次の事項のうち主にどれだと思いますか (複数回答可)	教養専門知識 2 15%	ものの考え方、情報収集力や分析力 10 77%	会話、討議、発表などコミュニケーション力 9 69%	課題発見・解決力 8 62%	自己学習力 3 23%	実技能力や外国語能力等 1 8%	-	-	
12	貴方は、この授業によって社会の様々な現象や課題、または他国の文化や事情、貴方自身の健康増進や運動能力向上について関心を持つようになりましたか?	大いにそうである 3 23%	そうである 7 54%	どちらともいえない 2 15%	そうではない 1 8%	全くそうではない 0 0%		3.9	4.1	-
13	これまでの各項目を踏まえた場合、この授業は貴方にとって良い授業でしたか?	大いにそうである 6 46%	そうである 5 38%	どちらともいえない 2 15%	そうではない 0 0%	全くそうではない 0 0%		4.3	4.3	-
	内訳 (日本人学生)	6 46%	5 38%	2 15%	0 0%	0 0%		4.3	4.3	-
	(留学生)	0 -	0 -	0 -	0 -	0 -		-	4.3	-

(注) %は有効回答数に対する比率。平均値は選択肢1=5点、選択肢5=1点とした加重平均。「要改善」欄の▲●のある科目については「授業改善計画書」を提出してください。

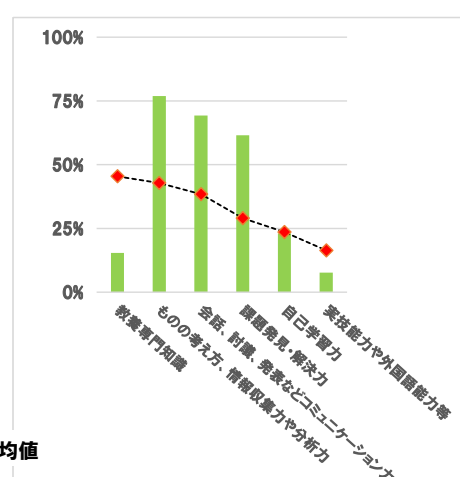
●質問項目別平均値



●質問10回答内訳



●質問11回答内訳



(注) ■:本科目数値 ●:同類科目の平均値

●自由記述欄 (2文字以下のコメントおよび「特になし」にあたる記述は省略)

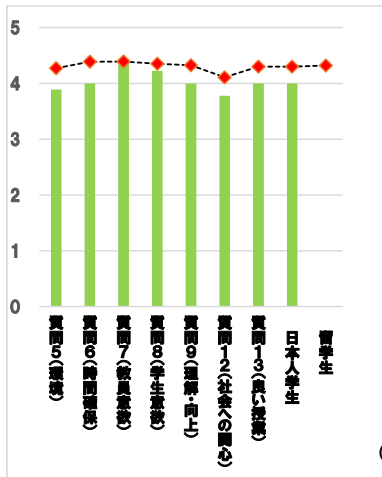
(省略)

科目別各回答率分布表

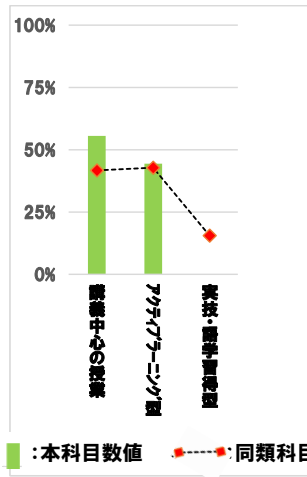
質問番号	質問項目	選択肢 回答数 (%)	選択肢 回答数 (%)	選択肢 回答数 (%)	選択肢 回答数 (%)	選択肢 回答数 (%)	平均 値	同類 型	改善	
1	貴方の学年を教えてください	1年生 9 100%	2年生 0 0%	3年生 0 0%	4年生 0 0%	交換留学生 0 0%	-	-		
2	貴方は、次のどれに該当しますか	日本人学生 9 100%	留学生 0 0%	社会人学生 0 0%	交換留学生 0 0%		-	-		
3	貴方のこの授業における出席状況を教えてください	欠席無し 6 67%	1~3回 3 33%	4~5回 0 0%	6回以上 0 0%		-	-		
4	貴方は、この授業の予習、復習を週に何時間くらいしていますか	5時間以上 0 0%	約4時間 1 11%	約3時間 0 0%	約2時間 1 11%	1時間以下 7 78%	-	-		
5	この授業では、私語や離席などがなく、授業を受ける環境が適切に確保されていましたか	大いにそうである 3 33%	そうである 3 33%	どちらともいえない 2 22%	そうではない 1 11%	全くそうではない 0 0%	3.9	4.3	-	
6	この授業では、受講生が考え、また作業を行うための時間が十分確保されていましたか	大いにそうである 3 33%	そうである 3 33%	どちらともいえない 3 33%	そうではない 0 0%	全くそうではない 0 0%	4.0	4.4	-	
7	教員は、十分な準備や工夫を行うなど、この授業に意欲的に取り組んでいましたか	大いにそうである 5 56%	そうである 3 33%	どちらともいえない 1 11%	そうではない 0 0%	全くそうではない 0 0%	4.4	4.4	-	
8	貴方は、この授業に興味や関心を持ち、意欲的に取り組むことができましたか	大いにそうである 4 44%	そうである 3 33%	どちらともいえない 2 22%	そうではない 0 0%	全くそうではない 0 0%	4.2	4.4	-	
9	貴方は、この授業の内容を理解し、自身の知識・能力の向上に十分役立てることができましたか	大いにそうである 2 22%	そうである 5 56%	どちらともいえない 2 22%	そうではない 0 0%	全くそうではない 0 0%	4.0	4.3	-	
10	貴方は、この授業は次のどの形式・スタイルの授業であると思いますか	講義中心の授業 5 56%	アクティブラーニング型 4 44%	実技・語学習得型 0 0%			-	-		
11	貴方にとって、この授業を受講することで、向上・成長したものは、次の事項のうち主にどれだと思いますか (複数回答可)	教養専門知識 6 67%	ものの考え方、情報収集力や分析力 5 56%	会話、討議、発表などコミュニケーション力 3 33%	課題発見・解決力 4 44%	自己学習力 2 22%	実技能力や外国語能力等 1 11%	-	-	
12	貴方は、この授業によって社会の様々な現象や課題、または他国の文化や事情、貴方自身の健康増進や運動能力向上について関心を持つようになりましたか	大いにそうである 1 11%	そうである 5 56%	どちらともいえない 3 33%	そうではない 0 0%	全くそうではない 0 0%	3.8	4.1	-	
13	これまでの各項目を踏まえた場合、この授業は貴方にとって良い授業でしたか	大いにそうである 1 11%	そうである 7 78%	どちらともいえない 1 11%	そうではない 0 0%	全くそうではない 0 0%	4.0	4.3	-	
	内訳 (日本人学生) (留学生)	1 11% 0 -	7 78% 0 -	1 11% 0 -	0 0% 0 -	0 0% 0 -	4.0 -	4.3 4.3	- -	

(注) %は有効回答数に対する比率。平均値は選択肢1=5点、選択肢5=1点とした加重平均。「要改善」欄の▲●のある科目については「授業改善計画書」を提出してください。

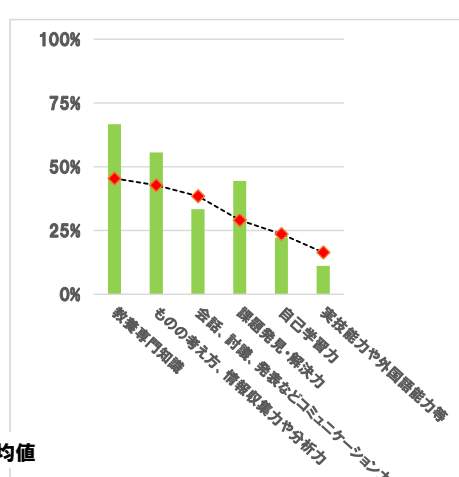
●質問項目別平均値



●質問10回答内訳



●質問11回答内訳



(注) ■:本科目数値 ▲:同類科目の平均値

●自由記述欄 (2文字以下のコメントおよび「特になし」にあたる記述は省略)

(省略)